

تم تحميل هذا الملف من موقع المناهج الإماراتية



## أوراق عمل درس ذهب الذئب الفضولي - حرف الذا

موقع المناهج ← المناهج الإماراتية ← الصف الأول ← لغة عربية ← الفصل الأول ← أوراق عمل ← الملف

تاريخ إضافة الملف على موقع المناهج: 2024-10-25 09:18:50

ملفات اكتب للمعلم اكتب للطالب | اختبارات الكترونية | اختبارات | حلول | عروض بوربوينت | أوراق عمل  
منهج انجليزي | ملخصات وتقارير | مذكرات وبنوك | الامتحان النهائي للمدرس

المزيد من مادة  
لغة عربية:

## التواصل الاجتماعي بحسب الصف الأول



صفحة المناهج  
الإماراتية على  
فيسبوك

الرياضيات

اللغة الانجليزية

اللغة العربية

التربية الاسلامية

المواد على تلغرام

## المزيد من الملفات بحسب الصف الأول والمادة لغة عربية في الفصل الأول

ورقة عمل كتابة كلمة تعبر عن الصورة حرف الذا

1

مراجعة اختبار حرف الذا

2

كتيب نشاط عن التنوين

3

تدريب كتابي حرف الذا في أول الكلمة

4

عرض بوربوينت درس حروف العطف

5

هيا نرسم شخصيات قصتنا لليوم ونكتب اسم  
القصة وما الشخصية التي أعجبتك؟ ولماذا؟



عنوان قصتي : .....

شخصيات قصتي

ما الشخصية التي أعجبتك؟ ولماذا؟  
.....

ملاحظات معلمي : .....

هيا نرسم شخصيات قصتنا لليوم ونكتب اسم  
القصة وما الشخصية التي أعجبتك؟ ولماذا؟



عنوان قصتي : .....

شخصيات قصتي

ما الشخصية التي أعجبتك؟ ولماذا؟  
.....

ملاحظات معلمي : .....

هيا نرسم احداث قصتنا لليوم ونكتب عناصر  
القصة

هيا نرسم احداث قصتنا لليوم ونكتب عناصر  
القصة



عنوان قصتي :

عناصر القصة

شخصيات القصة

زمان القصة

مكان القصة



عنوان قصتي :

عناصر القصة

شخصيات القصة

زمان القصة

مكان القصة

عناصر القصة

عناصر القصة

ملاحظات معلمتي : .....

ملاحظات معلمتي : .....

هيا نرسم نهاية جديدة للقصة مع التعبير عنها  
بجملة؟



عنوان قصتي : .....

نهاية جديدة للقصة

.....

ملاحظات معلمتي : .....

هيا نرسم نهاية جديدة للقصة مع التعبير عنها  
بجملة؟



عنوان قصتي : .....

نهاية جديدة للقصة

.....

ملاحظات معلمتي : .....

اسمي الجميل:.....



واحة الإبداع هيا ارسم أجمل  
شيء أعجبك في القصة

Blank space for drawing a scene from the story.

أجب عن الأسئلة التالية من القصة :

\* ماذا يحب الذئب ذهب أن يفعل دائما؟ .....

\* ابحث في صفحة 3 عن ضد كلمة (يجيب)؟ .....

ابحث في صفحة 5 عن ضد كلمة (تفرق ((؟) .....

هيا يا بطل بعد أن قرأت القصة :

\* (ذهبُ الذئبُ الفضولي) أكمل ما يلي :

اكتب كلمات تحتوي على حرف الذال (ذ) مع الحركات

.....	.....
.....	.....
.....	.....
.....	.....




التغذية الراجعة

أعجبي


في المرة القادمة، تذكر أن ..

أكتب كلمات تحتوي حرف الذاال من القصص



ملاحظات معلمتي: .....

أكتب كلمات تحتوي حرف الذاال من القصص



ملاحظات معلمتي: .....

أقرأ حَرْفَ (ذ) بِالْحَرَكَاتِ الْمُخْتَلِفَةِ، ثُمَّ أُنْسَخُ الْحَرْفَ:  
الكلمات التي تحتوي على حَرْفِ (ذ)، ثُمَّ أُنْسَخُ  
الكلمات:



ذَاعَ	جِذَعُ	حِذَاءُ	بُذُورُ

ملاحظات معلمتي: .....

أقرأ حَرْفَ (ذ) بِالْحَرَكَاتِ الْمُخْتَلِفَةِ، ثُمَّ أُنْسَخُ الْحَرْفَ:  
الكلمات التي تحتوي على حَرْفِ (ذ)، ثُمَّ أُنْسَخُ الْحَرْفَ:



ذَاعَ	جِذَعُ	حِذَاءُ	بُذُورُ				

ملاحظات معلمتي: .....

أكتب أشكال حرف (ذ) حسب موضعه في الكلمة :

أول الكلمة	وسط الكلمة	آخر الكلمة متصل	آخر الكلمة منفصل
ذ	ذ - ذ	ذ	ذ
.....	.....	.....	.....
.....	.....	.....	.....
.....	.....	.....	.....
.....	.....	.....	.....

ملاحظات معلمتي : .....

أكتب أشكال حرف (ذ) حسب موضعه في الكلمة :

أول الكلمة	وسط الكلمة	آخر الكلمة متصل	آخر الكلمة منفصل
ذ	ذ - ذ	ذ	ذ
.....	.....	.....	.....
.....	.....	.....	.....
.....	.....	.....	.....
.....	.....	.....	.....

ملاحظات معلمتي : .....



هيا يا صغاري نصنف الكلمات حسب مواقع الحرف  
في الكلمة

ذُرَّةٌ - قَنْفُذٌ - بُذُورٌ  
- ذُبَابٌ - حَذِرٌ -

أول الكلمة ( ذ )	وسط الكلمة ( ذ )	آخر الكلمة متصل و منفصل ( ذ ) ( ذ )

التغذية الراجعة

أعجبي

في المرة القادمة، تذكر أن ..

هيا يا صغاري نصنف الكلمات حسب مواقع الحرف  
في الكلمة

ذُرَّةٌ - قَنْفُذٌ - بُذُورٌ  
- ذُبَابٌ - حَذِرٌ -

أول الكلمة ( ذ )	وسط الكلمة ( ذ )	آخر الكلمة متصل و منفصل ( ذ ) ( ذ )


التغذية الراجعة

أعجبي

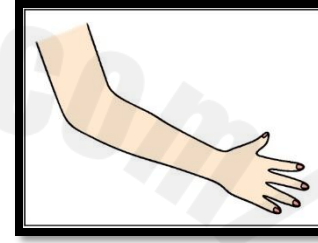
في المرة القادمة، تذكر أن ..



أتعرف على الصورة ، وأكتب الحرف الناقص مع  
الحركة ، ثم أقرأ الكلمة




رَ...<sup>٢٤</sup>



راع...<sup>٢٤</sup>



هَب...<sup>٢٤</sup>




بابة...<sup>٢٤</sup>

أعجبي

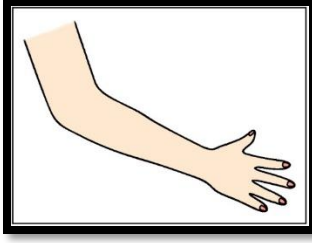
التغذية الراجعة

في المرة القادمة، تذكر أن ..

أتعرف على الصورة ، وأكتب الحرف الناقص  
مع الحركة ، ثم أقرأ الكلمة




رَ...<sup>٢٤</sup>



راع...<sup>٢٤</sup>



هَب...<sup>٢٤</sup>



بابة...<sup>٢٤</sup>

أعجبي

التغذية الراجعة


في المرة القادمة، تذكر أن ..




أعبر عن الصور بجملة مفيدة




.....



.....



.....



.....

التغذية الراجعة

أعجبنى

في المرة القادمة، تذكر أن ..



أعجبنى

في المرة القادمة، تذكر أن ..

التغذية الراجعة

