

تم تحميل هذا الملف من موقع المناهج الإماراتية



أوراق عمل الدرس الرابع ثعلوب ممثل بارع مع حرف التاء

موقع المناهج ← المناهج الإماراتية ← الصف الأول ← لغة عربية ← الفصل الأول ← أوراق عمل ← الملف

تاريخ إضافة الملف على موقع المناهج: 11:05:29 2024-10-14

ملفات اكتب للمعلم اكتب للطالب الاختبارات الكترونية | اختبارات | حلول | عروض بوربوينت | أوراق عمل
منهج انجليزي | ملخصات و تقارير | مذكرات و بنوك | الامتحان النهائي للمدرس

المزيد من مادة
لغة عربية:

التواصل الاجتماعي بحسب الصف الأول



صفحة المناهج
الإماراتية على
فيسبوك

الرياضيات

اللغة الانجليزية

اللغة العربية

التربية الاسلامية

المواد على تلغرام

المزيد من الملفات بحسب الصف الأول والمادة لغة عربية في الفصل الأول

أوراق عمل الدرس الثالث تمسوح يحب التلوين مع حرف التاء

1

أوراق عمل الدرس الثاني بوبي البومة الحكيمة مع حرف الباء

2

أوراق عمل الدرس الأول أوشي الأرنب الأكل مع حرف الهمزة

3

مذكرة حروفي لتعلم كتابة الحروف الأبجدية

4

نموذج اختبار التقويم الأول

5

قصة

ثعلوب مُمْتَلِّ

بارغ



تعليم ابتكاري لمجتمع
معرفي رياضي عالمي

إكسبو 2020
دبي، الإمارات العربية المتحدة
DUBAI, UNITED ARAB EMIRATES



ضع
على الإجابات
الصَّحيحة
كما سَمِعْتَهَا
في القِصَّة:



2- ماذا سيفعل الفيل مع الثور؟؟؟
* يطبخان * يتنافسان



3- ثعلوب ثعلب بارغ في؟؟؟
* التمثيل * التلوين



4- هَن تَنكَّر ما هِيَ مَهَارَتِي فِي الْمَسَابِقَةِ؟؟؟
* العِغَاء * الطَّبْخ

رَتَّب لي سَير
أَحَدَات القِصَّة

الفيل يرفع الأثقال لينافس الثور النائم.



و الجميع من حوله معجبين بتمثيله الرائع.



الثعبان يكتب ثلاثين سؤالاً للمسابقة الثقافية.



اكتب الأرقام
في المربع



ثعلوب يستعد لحفل المسابقات



الزواجة ثراً بعد ثمانية أصناف من الطعام
والنعامة تهاه تعد ثلاثة أصناف من الحلويات.



3

قصة

تعلوب مُمَيَّل


بارغ



تعليم ابتكاري لمجتمع معرفي
ريادي عالمي

إكسبو 2020
دبي، الإمارات العربية المتحدة
DUBAI, UNITED ARAB EMIRATES

وَعِيٌّ
صَوْتِيٌّ



ضع صورة
هنا

هَيَّا نَلْعَبْ قَصْ وَ لَصِقْ

ثانيا : قم بالاصاق الأجزاء



رابعا : لون
بالوانك الجميلة




ثالثا : ألصق صور

الثعلب في المربع

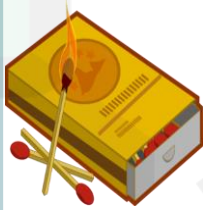
هناك في الصفحة

المقابلة

أولا : استخدم المقص لقص أجزاء الثعلب



أحَوِّط بِشَكْلِ الْحَرْفِ الْمُنَاسِبِ لِلصَّوْرَةِ:



3



ثَ ثَ

ثَ ثَ

ثَ ثَ

ثَ ثَ

اكتب داخل التجويف

اكتب داخل التجويف

تجويف

تجويف

تجويف

تجويف

أَكْمِلْ بما يناسب مراعيًا التشكيل

أَكْمِلْ بما يناسب مراعيًا التشكيل

ت

ت

.....ن

.....ن



.....م

.....م



.....ر

.....ر




.....م

.....م



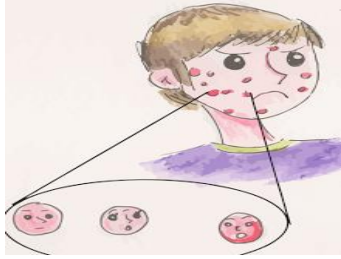
أَكْمَلِ الكَلِمَاتِ التَّالِيَةَ :



.....^{٢٤} مار



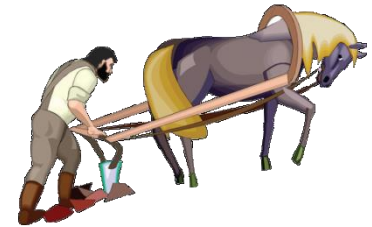
.....



.....^{٢٤} ر




.....



.....^{٢٤} رُ السَّعَادَةَ مِحْرًا

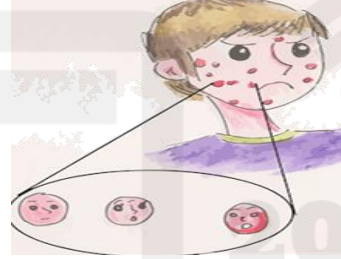
أَكْمَلِ الكَلِمَاتِ التَّالِيَةَ :



.....^{٢٤} مار




.....



.....^{٢٤} ر



.....



.....^{٢٤} رُ السَّعَادَةَ مِحْرًا



السؤال (3)
ألصق صور تحوي
حرف ث
واكتب اسمها



السؤال (4) أكمل كتابة الحرف الناقص



.....عَلَّ



م.....مِر



ر.....ر



.....لا...ة

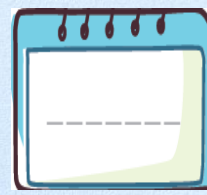
3

.....ران

السؤال (1) حرف ث



اكتب حرف الثاء مع الممدود



السؤال (2) أصل الصورة التي تحتوي صوت الحرف

ث:



ث ث ث ث ث