

شكراً لتحميلك هذا الملف من موقع المناهج الإماراتية



## تمارين في مهارة الشدة

موقع المناهج ← المناهج الإماراتية ← الصف الأول ← لغة عربية ← الفصل الثالث ← الملف

## التواصل الاجتماعي بحسب الصف الأول



## روابط مواد الصف الأول على تلغرام

[الرياضيات](#)

[اللغة الانجليزية](#)

[اللغة العربية](#)

[التربية الاسلامية](#)

## المزيد من الملفات بحسب الصف الأول والمادة لغة عربية في الفصل الثالث

[أسئلة اختبار تحريبي في مهارات فهم المقروء](#)

1

[أسئلة اختبار تحريبي استعداداً للامتحان النهائي](#)

2

[أسئلة اختبار كتابة](#)

3

[تمارين في مهارة الشدة](#)

4

[كتيب تدريبات عن اللام الشمسية واللام القمرية](#)

5



تمارين في مهارة



# الشدة

تم تحويل هذا الملف من

وقرر الملتحج الإمبراتية

alManahj.com/ae

الصف الأول الأساسي

إعداد المعلمة : فاطمة عبدالله رباع





الشدة "التضعيف"

تحديد الشدة

تحليل الكلمة المشددة

تركيب الكلمات

كتابة الكلمات المشددة

أنواع الشدة

قراءة الكلمات المشددة

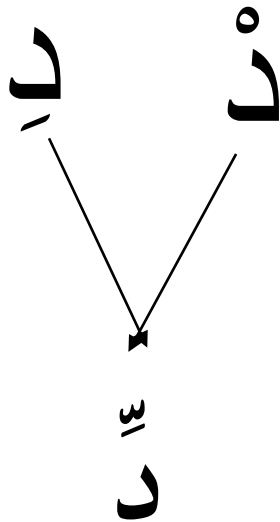
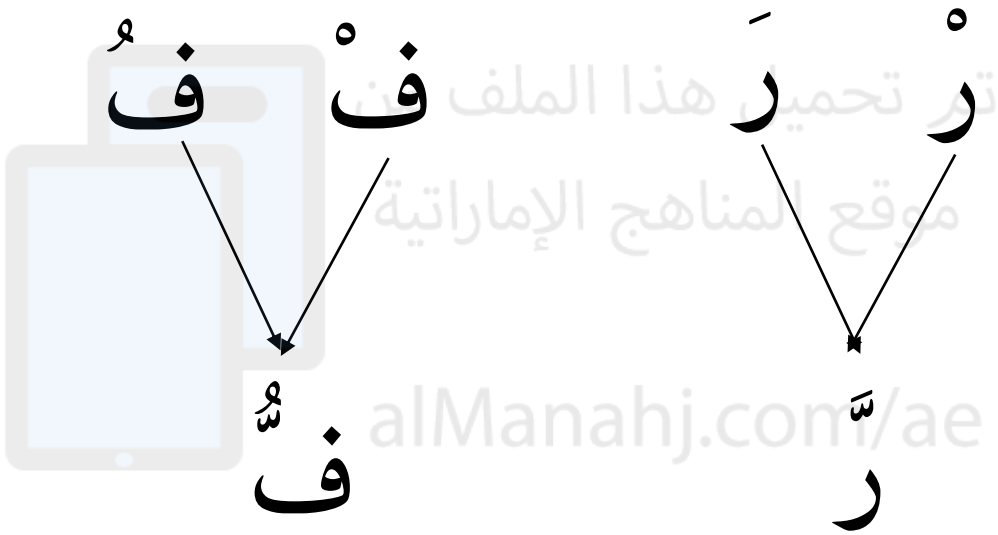
تم تحميل هذا الملف من

موقع المناهج الإماراتية

alManahj.com/ae

# الشدة "التضعيف" ر

حرفان أولهما ساكن و الآخر متحرك فأدغم الحرفان و  
أصبحا حرفا واحدا مشددا الحرف الأول ساكن "السكون"  
و الحرف الثاني متحرك "الفتحة ، الضمة ، الكسرة"



أضع علامة √ في المربع تحت الكلمة التي  
بها حرف مشدد

حَرْضٌ

بَيْتٌ

عَظْمٌ

سَلْمٌ

فَهْمٌ

مَأْمٌ

كَبِيرٌ

كَبْرٌ

كَوْحٌ

تم تحميل هذا الملف من

موقع المناهج الإماراتية

alManahj.com/ae

ضع الكلمات التي بها حرف مشدد في الصندوق حوط  
على الكلمة المناسبة



دَرَسُ

طَافَ

شَدَّ

بَطَّنَ

مَسَدَ

فَرَجَ

عَطَّرَ جَمَعَ

حَوَّطَ

هيا يا بطل حلل الكلمات وفق النمط

عَدَّ ← عَدُّ / دَ

شَدَّ

تم تحميل هذا الملف من

موقع المناهج الإماراتية

مَدَّ

alManahj.com/ae

رَدَّ

سَدَّ



هيا يا بطل حلل الكلمات وفق النمط

رَفَا



تَخَصَّ



تم تحميل هذا الملف من  
موقع المناهج الإماراتية

جَبَّ



alManahj.com/ae

كَلَّ



حَطَّ





هيا يا بطل حلل الكلمات وفق النمط

عَلَّمَ ← عَدُّ / لَدَّ / مَمَّ

فَقَّرَمَ

تم تحميل هذا الملف من

موقع المناهج الإماراتية

قَدَّرَ

alManahj.com/ae

صَحَّحَ

رَبَّحَ

هيا يا بطل حلل الكلمات وفق النمط

عَدَّلَ



فَسَّرَ



تم تحميل هذا الملف من  
موقع المناهج الإماراتية

قَدَّمَ



alManahj.com/ae

عَطَّلَ



كَبَّرَ



اكتب اسم الصورة مراعيًا دمج الحرفين المماثلين

مِ أَفَا صُ صِ



أَفَا أَفَا أَفَا



أَفَا أَفَا أَفَا

alManahj.com/ae

اكتب اسم الصورة مراعيًا دمج الحرفين المماثلين

خُ سُنُّ سُنُّ

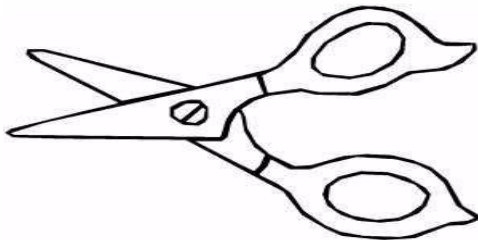
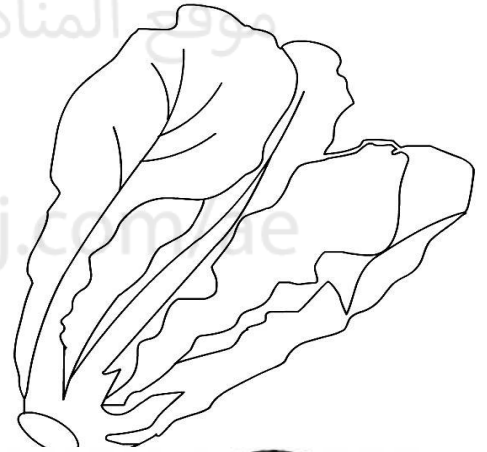



مِ ظَنُّ نُنُّ نُنُّ



مُ عَا نُنُّ نُنُّ هَهْ

لون الصور التي تحتوي أسماءها على الحرف المشدد



ضع الشدة على الحرف المناسب في الكلمات التالية




هررة

سلم



جدة



بطة

تأمل ثم أكمل الجمل بما يناسب



نُلقي الأوساخ في س...ة المُهملات



يُن...ف مُح...ة...دُ غُرَفته .

alManahj.com/ae



أ...ي ط...بة القلب

تأمل ثم رتب الكلمات لتكون جملة ثم ارسم الشدة في

مكانها المناسب



غُرْفَتِي أَنْظِفْ أَحِبْ أَنْ أَغْرَاضِي

وَأُرْتِبْ





تأمل الصورة ثم أكمل الجملة بكلمات تحتوي على

الشدة



اليوم ذهبتُ مع ..... إلى .....



في ..... تُشرقُ .....

ارسم حركة الفتح على الشدة

د

ارسم حركة الضم على الشدة

د

ارسم حركة الكسر تحت الشدة

د



تم تحميل هذا الملف من

موقع المناهج الإماراتية

[anahj.com/ae](http://anahj.com/ae)

## صنف الكلمات وفقا للمطلوب

السَّعَادَةُ      الرِّيَاضَةُ      الثَّمَرُ      الدُّرَّةُ

الشَّرْطِيُّ      الضَّفْدَعُ



كِرْمِ

نَظْفِ

حَضْرِ

جِبْتِ

مَهْرَجِ

عَلْمِ

طَيْبِ

بَطِيخِ

هَدِيَّةِ

رَبِّ

قَصِ

حَلْفِ



- فَوْقَ الشَّجَرَةِ عُصْفُورٌ وَ تَحْتَ الشَّجَرَةِ قِطٌّ كَسُولٌ
- مَرِيْمٌ تُحِبُّ أَنْ تُنْظِفَ غُرْفَتِهَا وَ تُرْتَّبُ أَلْعَابَهَا .
- جَاءَ جَدِّي وَ جَدَّتِي لِزِيَارَتِنَا وَ أَحْضَرَا لَنَا هَدَايَا .
- أُحِبُّ أَنْ أَقْرَأَ قِصَّةً جَمِيلَةً قَبْلَ أَنْ أَنْامَ .
- عَلَى الطَّاوِلَةِ تَنَامُ الْقِطَّةُ وَ عَلَى الْقِطَّةِ يَنَامُ الْعُصْفُورُ .
- هَذِهِ بَطَّةٌ لَطِيْفَةٌ تَسْبَحُ فِي الْمَاءِ مَعَ صِغَارِهَا .