

تم تحميل هذا الملف من موقع المناهج الإماراتية



أوراق عمل الدرس الخامس جنجل يبحث عن جوهرة مع حرف الجيم

موقع المناهج ← المناهج الإماراتية ← الصف الأول ← لغة عربية ← الفصل الأول ← أوراق عمل ← الملف

تاريخ إضافة الملف على موقع المناهج: 2024-10-14 11:07:32

ملفات اكتب للمعلم اكتب للطالب | اختبارات الكترونية | اختبارات | حلول | عروض بوربوينت | أوراق عمل
منهج انجليزي | ملخصات وتقارير | مذكرات وبنوك | الامتحان النهائي للمدرس

المزيد من مادة
لغة عربية:

التواصل الاجتماعي بحسب الصف الأول



صفحة المناهج
الإماراتية على
فيسبوك

الرياضيات

اللغة الانجليزية

اللغة العربية

التربية الاسلامية

المواد على تلغرام

المزيد من الملفات بحسب الصف الأول والمادة لغة عربية في الفصل الأول

أوراق عمل الدرس الرابع ثعلوب ممثل بارع مع حرف التاء

1

أوراق عمل الدرس الثالث تمسوح يحب التلوين مع حرف التاء

2

أوراق عمل الدرس الثاني بوبي البومة الحكيمة مع حرف الباء

3

أوراق عمل الدرس الأول أوشي الأرنب الأكل مع حرف الهمزة

4

مذكرة حروفي لتعلم كتابة الحروف الأبجدية

5



إكسبو 2020 EXPO
دبي، الإمارات العربية المتحدة
DUBAI, UNITED ARAB EMIRATES


تعليم ابتكاري لمجتمع معرفي رياضي عالمي

قصة
جُنْجُل يبحث عن
جَوْهَرَتِهِ



حَوِّظِ الإِجَابَاتِ الصَّحِيحَةَ كَمَا سَمِعْتَهَا فِي القِصَّةِ:

جُنْجُلٌ



يعيش مع دِهْ وَ

..... دَّ هِ (أكمل الحرف الناقص)

أَهَدَتْ الجَدَّةُ جُنْجُلٌ اخْتَفَتْ فِي اليَوْمِ

التَّالِي.

سَأَلَ جُنْجُلٌ الأ..... مَلَّ وَ الأ..... مَوْسَ وَ الأ..... نة



عَنْهَا فَقَالُوا لَا نَعْلَمُ. فَقَالَتْ الأ..... رَادَةٌ سَرَقَهَا

وَهِيَ الآنَ فَوْقَ (أكمل رَسَمَ الرِّسْمَةِ)

هل تَعْلَمُ أَنَّ اسم الحرف الملون باللون الأحمر هو؟؟

حرف


الشَّجَرَةُ

رَتِّبْ لِي سَيِّرَ أَحْدَاثِ القِصَّةِ



في يوم ميلاده
أهدته جدته
جوهرة جميلة.

رأى أصدقاؤه فسألهم هل رأيتم جوهرتي؟ قالوا لا!!!!!!!!!!!!!!




جاءه

اكتب
الأرقام
في المربع



و نَجَحَ فِي كَسْبِ جَوْهَرَتَيْنِ ، جَوْهَرَةَ جَدَّتِهِ وَ جَوْهَرَةَ الشَّجَاعَةِ.



جاءه

قالت الجرادة إنها في عش الغراب تشجع و تسلق الشجرة .



جاءه


قصة

جُرْجُلٌ يَبْحَثُ عَنِ




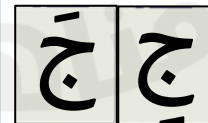
جَوْهَرَتِهِ



تعليم ابتكاري لمجتمع معرفي ريادي عالمي

EXPO 2020
دبي، الإمارات العربية المتحدة
DUBAI, UNITED ARAB EMIRATESوَعِبْرَةٌ
صَوْتِيَّةٌضع صورة
هنا


أَحْوَطِ بِشَكْلِ الْحَرْفِ الْمُنَاسِبِ لِلصَّوْرَةِ:



هَيَّا نَلْعَبُ قَصَّ وَ لَصِقْ



ثالثا : ألصق

صور الجمل في
المربع هناك في
الصفحة المقابلةأولا : استخدم المقص
لقص الصورةثانيا : قم بالاصاق
الأجزاء



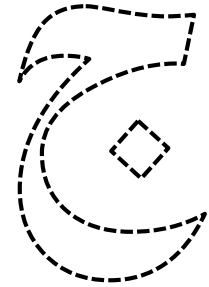
السؤال (3)
ألصق صور تحوي
حرف ج
واكتب اسمها



السؤال (4) أكمل كتابة الحرف الناقص

حَرْفُ

ال.....م



أجيب

ن.....م

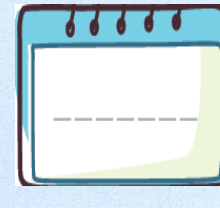

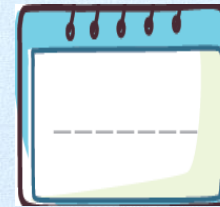
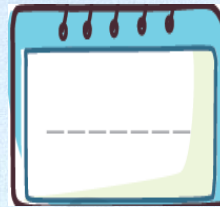
كل.....

ال.....ر

ال.....وافة



حرف ج السؤال (1) اكتب حرف الجيم مع الممدود



أكمل الحروف
الناقصة



السؤال (2)


يَقَعُ مَعَ الشَّيْخِ زَايِدٍ فِي مَارَةً

.....ظَ..... وَ مَارَةَ الْفُ.....يْرَةَ.

لون
التي تحتوي
على حرف (ج) فقط



أوصل الصور التي تحوي بحرف (ج)



هناك نوع واحد فقط من
الخضرة في هذه الصورة
تبدأ (ج) فقط



ابحث عنها جيداً و
ارسم دائرة عليها

اكتب داخل التجويف

اكتب داخل التجويف

حاجو حاجو حاجو

حاجو حاجو حاجو

حاجو حاجو حاجو

حاجو حاجو حاجو

أكل بما يناسب مراعيًا التشكيل

أكل بما يناسب مراعيًا التشكيل

مَلِّ لُ.....

مَلِّ لُ.....

مَسْدُ سُدُ.....

مَسْدُ سُدُ.....

سَن ن

سَن ن


ذُر رُ.....

ذُر رُ.....


أَكْمَلِ الكَلِمَاتِ التَّالِيَةَ :



ري.....



.....



مَـعَـنَ.....نَ



سَـ.....دَـ

ج




مَـ.....نَـفَـسَـ

مَـ.....مَـ


أَكْمَلِ الكَلِمَاتِ التَّالِيَةَ :




ري.....



.....



مَـعَـنَ.....نَ



سَـ.....دَـ

ج



مَـ.....نَـفَـسَـ

مَـ.....مَـ