

تم تحميل هذا الملف من موقع المناهج الإماراتية



الملف ورقة عمل تمييز المقطع الساكن

[موقع المناهج](#) ← [المناهج الإماراتية](#) ← [الصف الأول](#) ← [لغة عربية](#) ← [الفصل الأول](#)

روابط مواقع التواصل الاجتماعي بحسب الصف الأول



روابط مواد الصف الأول على تلغرام

[الرياضيات](#)

[اللغة الانجليزية](#)

[اللغة العربية](#)

[التربية الاسلامية](#)

المزيد من الملفات بحسب الصف الأول والمادة لغة عربية في الفصل الأول

[بوربوينت اختبار التقويم الأول](#)

1

[ورقة عمل حرف الألف](#)

2

[مذكرة تلوين أشكال الحروف جاهزة للطباعة](#)

3

[الخطة الفصلية لمقرر اللغة العربية](#)

4

[كتاب دليل المعلم](#)

5

الاسم








مؤسسة الإمارات للتعليم المدرسي
EMIRATES SCHOOLS ESTABLISHMENT

التاريخ

الهدف: تمييز المقطع الساكن

ضع دائرة على المقطع الساكن



ملاحظة المعلمة

ملاحظة ولي الأمر



الاسم.....



مؤسسة الإمارات للتعليم المدرسي
EMIRATES SCHOOLS ESTABLISHMENT

التاريخ.....

الهدف: تمييز المقطع الساكن مدرسة القمة للتعليم الأساسي.

أكتب المقطع الساكن



.....ساح



.....ر



.....ل



.....ت




.....كبوت



.....نب




.....يان



.....طبوط



.....فور



.....لمة



.....دع



.....ل



.....كة



.....مع



.....ن



.....ن

ملاحظة المعلمة

ملاحظة ولي الأمر



الاسم



مؤسسة الإمارات للتعليم المدرسي
EMIRATES SCHOOLS ESTABLISHMENT

التاريخ

الهدف: تمييز المقطع الساكن

مدرسة القمة للتعليم الأساسي.

أكتب اسم الصورة

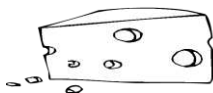


.....

.....

.....

.....

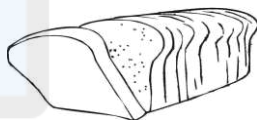


.....

.....

.....

.....

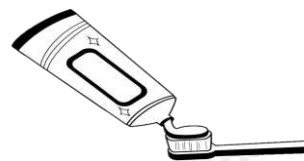
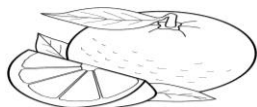


.....

.....

.....

.....



.....

.....

.....

.....

ملاحظة المعلمة

ملاحظة ولي الأمر

