

تم تحميل هذا الملف من موقع المناهج الإماراتية



مذكرة إثرائية كتابة الحروف الأبجدية

[موقع المناهج](#) ⇨ [المناهج الإماراتية](#) ⇨ [الصف الأول](#) ⇨ [لغة عربية](#) ⇨ [الفصل الأول](#) ⇨ [الملف](#)

تاريخ إضافة الملف على موقع المناهج: 2024-09-27 10:06:28

إعداد: حليلة محمد خميس الدرمني

التواصل الاجتماعي بحسب الصف الأول



اضغط هنا للحصول على جميع روابط "الصف الأول"

روابط مواد الصف الأول على تلغرام

[الرياضيات](#)

[اللغة الانجليزية](#)

[اللغة العربية](#)

[التربية الاسلامية](#)

المزيد من الملفات بحسب الصف الأول والمادة لغة عربية في الفصل الأول

[عرض بوربوينت اختبار المسح التشخيصي](#)

1

[حل كتاب الطالب اقرأ وتعلم المجلد الأول](#)

2

[حل كتاب الطالب المجلد الأول](#)

3

[بوربوينت درس الأخضر الكبير](#)

4

[بوربوينت اليوم الدراسي الأول](#)

5

#من_طالب_إلى_قائد

مذكرة اثرائية لمادة

اللغة العربية

للصف الأول

إعداد المعلمة:

حليمة محمد خميس الدرمني

2024-2025



اكتب اسمك يا بطل

.....

.....

.....

.....

.....

.....



اكتب اسمك يا بطل

.....

.....

.....

.....

.....



اكتب اسمك يا بطل

اسمي : أول

2025


2024



اسم الطالب:

الصف الأول /

اقرأ حرف الهمزة بأصواته القصيرة



انسخ حرف الهمزة بأصواته القصيرة :

ا	و	يا
.....
.....
.....

اقرأ الكلمات التالية ثم أمرر القلم على الكلمات المنقطة:

أَسَدُ	أَرْنَبُ	أُمُّ	أَكَلِ
.....

حرف الهمزة (أ)

اكتب الحرف الناقص للصور التالية : (أ)



... بُرِيق

... مي

... سَدٌّ

... بِد

... سَل

... ثِي



shutterstock.com • 458485348

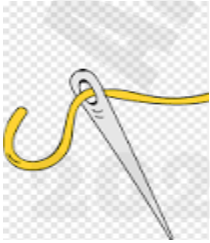
أقرأ وأصل الكلمة بالصورة



أبي



أمي



أسد



إبرة


ارسم شيئاً يبدأ بحرف الهمزة:



.....

اسم الطالب: الصف الأول /

○ اقرأ حرف الباء بأصواته القصيرة



قرأ وانسخ وأوازن بين الصوت القصير والصوت الطويل :



بِ	بُ	بَ
.....
.....
بي - بي	بو	با
.....
.....

حرف الباء (ب)

اكتب الحرف الناقص للصور التالية : (ب - ب - بو - با - بي)



shutterstock.com • 458485348



أرنب.....

حبل.....

.....طة



.....

.....

.....د



.....مة

أقرأ وأصل الكلمة بالصورة



أَبِي



بَاب



دُبُّ

أقرأ وانسخ الجملة التالية :

أَنَا أُحِبُّ أَبِي

ارسم شيئاً يبدأ بحرف الباء:



.....

ركب الحروف لتحصل على كلمة :

.....

=

بَ +

أَ

.....

=

بِءَ +

أَ

.....

=

بِءَ +

أَ

.....

=

بِءَ +

أَ

.....

=

بِءَ +

أَ

.....

=

بِءَ +

أَ

.....

=


بِءَ +

بَ



اسم الطالب: الصف الأول /

○ اقرأ حرف التاء القصيرة



قرأ وانسخ وأوازن بين الصوت القصير والصوت الطويل :

تِ	تُ	تَ
.....
.....
تي - تي	تو	تا
.....
.....

حرف التاء (ت)


اكتب الحرف الناقص للصور التالية : (ت - ت - ت - تا - تو تيا)



حو.....



فا.....ح



....فاح



.....ن



.....ت



.....ج

أقرأ وأصل الكلمة بالصورة



توت



حوت



تاج

أقرأ وانسخ الجملة التالية :

أنا أحب



.....

.....

ارسم شيئاً يبدأ بحرف التاء:



.....

ركب الحروف لتحصل على كلمة :

..... = أ + ب

..... = أ + ا + ت

..... = أ + ي

..... = ب + ب


..... = ب + ت

..... = ت + ت



اسم الطالب: الصف الأول/

○ اقرأ حرف الثاء بأصواته القصيرة





قرأ وانسخ وأوازن بين الصوت القصير والصوت الطويل :

ثِ	ثُ	ثَ
.....
.....
ثي - ثي	ثو	ثا
.....
.....

حرف الثاء (ث)

اكتب الحرف الناقص للصور التالية: (ث - ث - ث - ث - ث - ث - ث - ث)



حر....

مثل....

كم....رى

علب....



ران....

م....

....

أقرأ وأصل الكلمة بالصورة



ثَوْبٌ



أَثَاتٌ



تَوْرٌ

أقرأ وانسخ الجملة التالية :

وَتَبَّ ثَابِتٌ


ارسم شيئاً يبدأ بحرف التاء:





اسم الطالب: الصف الأول/

○ اقرأ حرف الجيم بأصواته القصيرة



قرأ وانسخ وأوازن بين الصوت القصير والصوت الطويل :

ج	جُ	جَ
.....
.....
جيد - جي	جو	جا
.....
.....

حرف الجيم (ج)

اكتب الحرف الناقص للصور التالية: (ج - ج - ج - ج - جا - جو جيا)




جَـ

جـ

جـ

جـ




جـ

جـ

جـ

أقرأ وأصل الكلمة بالصورة



جَزْرُ



تَلْجُ



تاجُ



جُبْنُ

ركب واقرأ

.....

=

بَ

+

جا

.....

=

جُ

+

تا

ارسم شيئاً يبدأ بحرف التاء:



2025

2024

اقرأ وانسخ الجملة التالية :




أَنَا أَحِبُّ الْجَمَلَ



اسم الطالب: الصف الأول/

○ اقرأ حرف الحاء بأصواته القصيرة



قرأ وانسخ وأوازن بين الصوت القصير والصوت الطويل :

ح	حُ	حَ
.....
.....
حي - حيا	حو	حا
.....
.....

أقرأ وأصل الكلمة بالصورة



حوت



حاج



حَبْءٌ



حاجب

ركب واقرأ

.....

=

ج

+

ح

.....

=

ج

+

ح

.....

=

ج

+

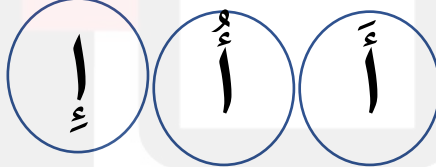
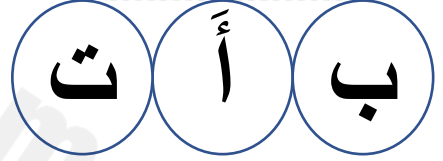
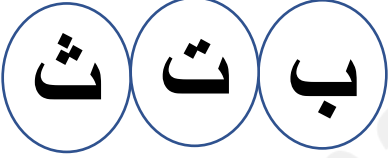
بو

+

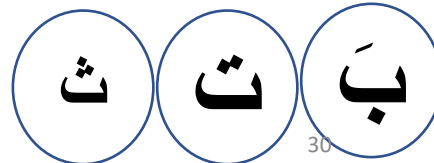
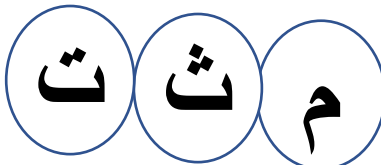
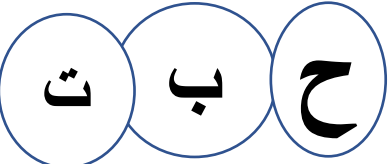
ح

اسم الطالب الصف أول

السؤال الأول: ما الصوت الذي تبدأ به الصورة :



السؤال الثاني: ما الصوت الذي تنتهي به الصورة :



السؤال الثالث: ما الصوت الطويل في الصورة :



أ ت ث

أ ب بي



أ ت ث

أ ت ث

السؤال الرابع: ما الصوت المشترك بين صورتين:



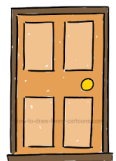
.....



.....



.....




.....



اسم الطالب: الصف الأول /

○ اقرأ حرف الخاء بأصواته القصيرة



قرأ وانسخ وأوازن بين الصوت القصير والصوت الطويل :

خ	خ	خ
.....
.....
خيد - خي	خو	خا
.....
.....

حرف الخاء (خ)

اكتب الحرف الناقص للصور التالية: (خ ذ خ خ خا خو خي)

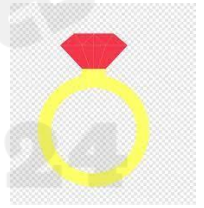


كو.....

بِطِي.....

نَ.....ة

....روف



نَ.....ل

بُ.....ر

....تم

أقرأ وأصل الكلمة بالصورة



خَسَّ



خِيار



خُيوط

رتب الحروف لتحصل على كلمة



خَوْ

خ

اكتب الجملة




أنا أحب و.....



اسم الطالب: الصف الأول/

○ اقرأ حرف الدال بأصواته القصيرة



قرأ وانسخ وأوازن بين الصوت القصير والصوت الطويل :

دِ	دُو	دَا
.....
.....
دي - دي	دو	دا
.....
.....

حرف الدال (د)

اكتب الحرف الناقص للصور التالية : (دَ دُ دِ دا دو دي دي)



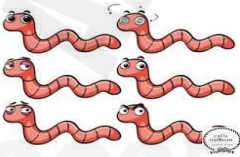
...هان




...خان



.....



...دان

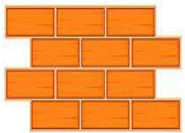


...دَة



...رَة

رتب الحروف لتحصل على كلمة



.....

دا

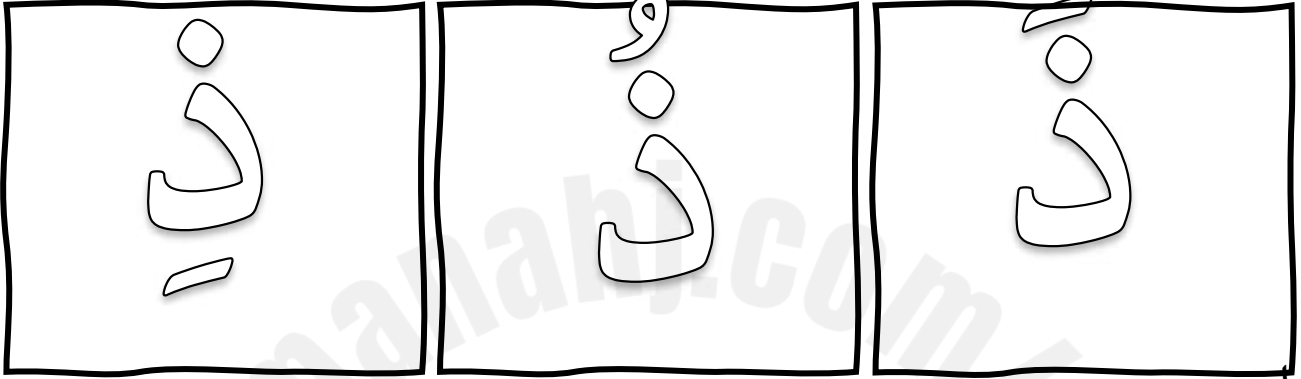
ج

ر



اسم الطالب: الصف الأول/

○ اقرأ حرف الذال بأصواته القصيرة



قرأ وانسخ وأوازن بين الصوت القصير والصوت الطويل :

ذِ	ذُ	ذَ
.....
.....
ذِ - ذِي	ذُو	ذَا
.....
.....

حرف الذال (ذ)

اكتب الحرف الناقص للصور التالية : (ذُ ذِ ذَا ذُو ذِي)



....راع




... ره



.... هَب



.....ع



ب.....ر



....ب

رتب الحروف لتحصل على كلمة



.....

ذا


ح

ع



اسم الطالب: الصف الأول /

○ اقرأ حرف الراء بأصواته القصيرة



قرأ وانسخ وأوازن بين الصوت القصير والصوت الطويل :

رِ	رُ	رَ
.....
.....
ري - ري	رو	را
.....
.....

حرف الراء (ر)

اكتب الحرف الناقص للصور التالية (:)



.... مح

... مان

... ضيع.



خ.....طة

نِ.....ع

.....ف

رتب الحروف لنحصل على كلمة



 ج

 ح

 ر

انسخ واقراً

زارَ أَبِي جَدِي

المقطع الساكن هو عبارة عن حرفين حرف ساكن عليه سكون وقبله حرف متحرك ننطق المتحرك بفتح اليد والساكن نقفل اليد
مثال في كلمة: بَحْرُ - رَمْلُ

رَمْلُ

بَحْرُ

التحليل :-

التحليل	الكلمة
بُرْ / جُ	بُرْجُ
..... /	بَحْرُ
..... /	حَبْرُ
..... /	حَجَبُ
..... /	بَابُ
..... /	حَوْثُ
..... /	أَخِي

المقطع الساكن هو عبارة عن حرفين حرف ساكن عليه سكون وقبله حرف متحرك نطق المتحرك بفتح اليد والساكن نقفل اليد
مثال في كلمة: بَحْرُ - رَمْلُ


التحليل :-

الكلمة	التحليل
بُرْجُ/.....
بَحْرُ/.....
حَبْرُ/...../.....
حَجَبُ/...../.....
بابُ/...../.....
حوتُ/.....
أخي/...../.....
دارَ/...../.....
أبرارُ/...../.....



اسم الطالب: الصف الأول /

○ اقرأ حرف الزاي بأصواته القصيرة



قرأ وانسخ وأوازن بين الصوت القصير والصوت الطويل :

زِ	زُ	زَ
.....
.....
زي - زي	زو	زا
.....
.....

حرف الزاي (ز)

اكتب الحرف الناقص للصور التالية (:



.....

..... رافة

صل الجملة بالصورة المناسبة (:



غزال جميل

زينة جميلة

رتب الحروف لتحصل على كلمة



.....

ج


ز

ر



اسم الطالب: الصف الأول/

○ اقرأ حرف السين بأصواته القصيرة



قرأ وانسخ وأوازن بين الصوت القصير والصوت الطويل :

سِ	سُو	سَ
.....
.....
سي - سيد	سو	سا
.....
.....

حرف السين (س)

اكتب الحرف الناقص للصور التالية: (س - س - س - سا سو سي)



مهند

.....

جسبر

سمة



يسر

س

سح

حرف السين (س)

صل الكلمة بالصورة المناسبة (



سَمَكَةٌ



سُلْحَفَةٌ



سِتَارَةٌ

رتب الحروف لنحصل على كلمة



.....

رَ

جَ

سُ

اكتب الكلمة (



.....



.....




.....



اسم الطالب: الصف الأول/


○ اقرأ حرف الشين بأصواته القصيرة



قرأ وانسخ وأوازن بين الصوت القصير والصوت الطويل :

شِ	شُ	شَ
.....
.....
شي - شِ	شو	شا
.....
.....

اكتب الحرف الناقص للصور التالية: (ش ش ش ش ش



فَرْ.....ه

فَرْ.....

عُ.....ب

مَس.....

صل الصورة بالكلمة المناسبة:

شَبَلٌ صَغِيرٌ



خَشَبٌ جَافٌ



أَشْجَارٌ طَوِيلَةٌ



رتب الحروف لنحصل على كلمة:

.....

تَو

فُ

رُ