

## شكراً لتحميلك هذا الملف من موقع المناهج الإماراتية



## ورقة عمل درس ضفدوع يضيع في الضباب

[موقع المناهج](#) ← [المناهج الإماراتية](#) ← [الصف الأول](#) ← [لغة عربية](#) ← [الفصل الثاني](#) ← [الملف](#)

تاريخ نشر الملف على موقع المناهج: 15-01-2024 16:13:49

## التواصل الاجتماعي بحسب الصف الأول



## روابط مواد الصف الأول على تلغرام

[الرياضيات](#)

[اللغة الانجليزية](#)

[اللغة العربية](#)

[التربية الاسلامية](#)

## المزيد من الملفات بحسب الصف الأول والمادة لغة عربية في الفصل الثاني

<a href="#">كتاب النشاط</a>	1
<a href="#">كتاب الطالب</a>	2
<a href="#">بوربوينت أوراق عمل حرف الضاد</a>	3
<a href="#">بوربوينت اقرأ وتعلم ضفدوع يضيع في الضباب</a>	4
<a href="#">بوربوينت التجريد الكتابي ضفدوع يضيع في الضباب</a>	5

## ضَفَدَوْعٌ يَضِيعُ فِي الضَّبَابِ

### أَكْتُبُ الصَّوْتِ النَّاqِصَ :



.....بَّاطٌ



.....رُسٌ



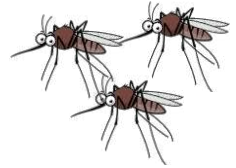
.....حَكٌ



.....أَيْ.....



.....أَخْرٌ



.....بَعَوْ.....

### • أَكْمِلِ الكَلِمَاتِ بِصَوْتِ الطَّوِيلِ النَّاqِصِ :



رَ.....عٌ



وُ.....ءٌ



بَطٌ.....

## ضَفَدَوْعٌ يَضِيعُ فِي الضَّبَابِ

• صل بين الكلمة وحروف المكونة لها :

ء ، ضَوْ

ضَبَابٌ

با ، بٌ ، ضَ

أَضْرَاسٌ

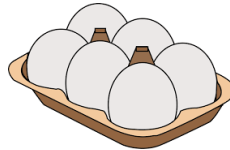
را ، أَضٌ ، سٌ

ضَاقَ

قَ ، ضَا

ضَوْءٌ

• أكتب أسماء الصور التالية :



.....

.....

.....


اسمي : .....الصف الأول

## ضَفَدَوْعٌ بِضَيْعٍ فِي الضَّبَابِ

• اقرأ الكلمات التالية ورتب الجُملة:

الإِبْرَة - فَصِيحٌ - أَخَذَ

• عبّر عن الصورة بجملة من إشاراتك



• اسمي :.....الصف الأول