


تم تحميل هذا الملف من موقع المناهج الإماراتية

الملف أوراق عمل أساسيات القراءة والكتابة وفهم النص

موقع المناهج ← المناهج الإماراتية ← الصف الأول ← لغة عربية ← الفصل الأول

روابط مواقع التواصل الاجتماعي بحسب الصف الأول



روابط مواد الصف الأول على تلغرام

[الرياضيات](#)

[اللغة الانجليزية](#)

[اللغة العربية](#)

[التربية الاسلامية](#)

المزيد من الملفات بحسب الصف الأول والمادة لغة عربية في الفصل الأول

الإمارات أوراق عمل كاملة	1
الاختبار التجريبي الأول في الوحدة الثانية أنا وحروفي	2
تحميل كتاب الطالب	3
كتاب الطالب الفصل الأول 2017 على شكل صور	4
ملزمة	5



تم تحميل هذا الملف من

موقع المناهج الإماراتية

alManahj.com/ae

أساسيات القراءة

اختر الإجابة الصحيحة :

ما الصوت القصير الذي يبدأ به اسم الصورة :



أ. ب.

ب. ج.

ج. د.



أ. ث.

ب. ذ.

ج. ظ.



أ. ل.

ب. م.

ج. ن.



أ. هـ.

ب. و.

ج. ز.

أساسيات القراءة

تم تحميل هذا الملف من
موقع المناهج الإماراتية
alManahj.com/ae

اختر الإجابة الصحيحة :

ما الصوت القصير الذي يبدأ به اسم الصورة :



ب.

ب.

ب.



ف.

ف.

ف.



ب.

ب.

ب.



س.

س.

س.

أساسيات القراءة

تم تحميل هذا الملف من
موقع المناهج الإماراتية

اختر الإجابة الصحيحة :



بـ

بـ

بـ

ما الصوت القصير المشترك في اسم الصورتين؟

ما الصوت القصير المختلف في أسماء الصور؟

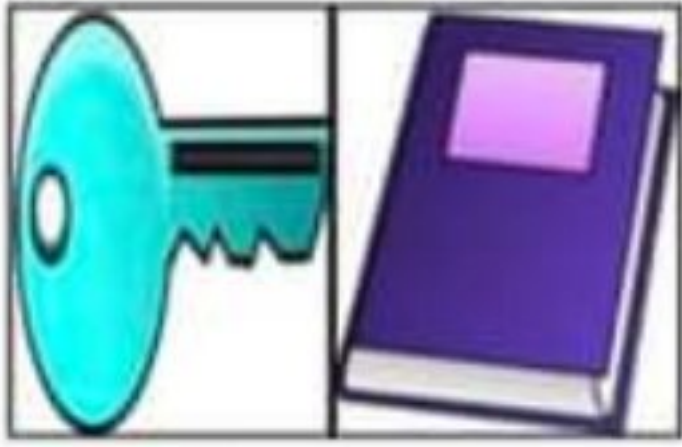


بـ

بـ

بـ

ما الصوت الطويل المشترك في اسم الصورتين؟



تا

تي

تو

ما الرسم الصحيح لاسم الصورة؟



بطة

بطة

باطة



أسد

إسد

أسد

املا الفراغ بالمقطع المناسب :

تو

ثا

أ

تا

ب



ك.....ب



حاسو.....



ت.....



ف.....ر



عبان.....

اكتب الصوت التي تبدأ به الصورة :



.....



.....



.....


* الإيقاع تشابه الكلمات في آخر الحروف إما حرف أو حرفين أو ثلاثة

تم تحميل هذا الملف من

موقع المناهج الإماراتية

alManahj.com/ae

ما الصوت القصير المشترك في اسم الصورتين :




ج ج ج

ما الصوت القصير المختلف في أسماء الصور :



أ أ أ

ما الصوت الطويل المشترك في اسم الصورتين :



تو تي تا

ما الرسم الصحيح لاسم الصورة :



رَجْرَجَ جَزَرَ جَزَّرَ

ما الكلمة التي تتضمن مقطع ساكن :

جَارَ حَزَبَ دَارَ

ما الرسم الصحيح لاسم الصورة :

ذوبابَة

ذبابَة

ذبابَة

ذرة

نورة

ذرة

رَمَح

رُمَح

رومَح



التحليل			الكلمة
.....	حُبُوب
.....	بَدَأ
.....	أَسْرَارُ

تم تحميل هذا الملف من
موقع المناهج الإماراتية



(ر ا ، د ، ج ، ؤ) :



(ل ، ج ، م) :



(ر ، س ، ر ، ي) :

أصل الكلمة بالصورة المناسبة :



شَجَرَةٌ

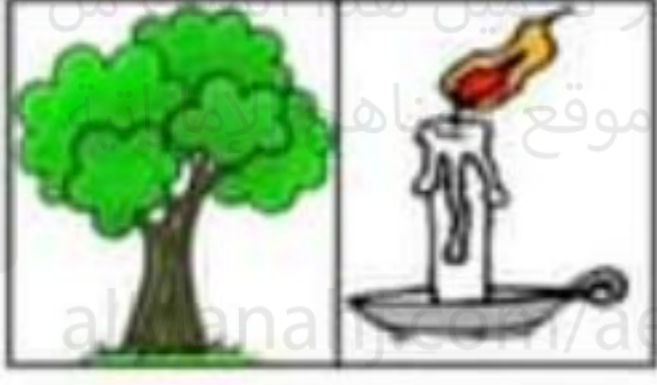


أَسَدٌ




دَوْدٌ

ما الصوت القصير المشترك في اسم الصورتين :




شُ شَ شِ

ما الصوت القصير المختلف في أسماء الصور :

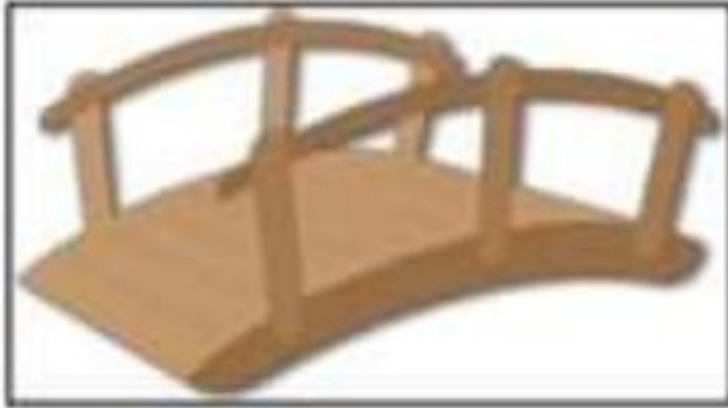


ذُ ذِ ذَ

ما الصوت الطويل المشترك في اسم الصورتين :



بي با بو



ما الرسم الصحيح لاسم الصورة :

جوسِرُ جِسْرُ جاسِرُ

ما الكلمة التي تتضمن مقطع ساكن :

دَرَجُ دَرَجُ دارج

كلمة بها صوت طويل :

حَسَبُ يَحْسُبُ حاسوبُ

تدريبات على الكتابة

رتب الحروف لتكون كلمة ذات معنى

(با، ذ، ة، ب) :

(ر ج، ة، ش) :

(د، س، أ) :

تم تحميل هذا الملف من
موقع المناهج الإماراتية
alMhjhj.com/ae



رتب الكلمات لتكون جملاً معبرة :

راشد شورية شرب خضار

الذبابة من خرجت الشباك

املا الفراغ بالمقطع المناسب :

جا ري دي را بو

أحب الحيوانات مثل : الأ.....نب والذ.....ج و البط.....ق

ال.....م و ال.....ك

أساسيات القراءة

تم تحميل هذا الملف من
موقع المناهج الإماراتية



د د د

1- ما الصوت القصير الذي تبدأ به الصورة :



ب ث ث

أ إ أ

2- الصوت الذي تنتهي به الصورة:



خ ج ح

ش س ز

ز ر د

3- ما الصوت الطويل الذي يبدأ به اسم الصورة :



با تا ثا

جو هو خو

زا سا شا

4- ما الكلمة التي تماثل في إيقاعها اسم الصورة :



فؤوس

شموع

دروب

5- ما الصوت القصير المشترك في اسم الصورتين :



ج

خ

د

مهارة المقطع الساكن

حلل ثم ركب الكلمات التالية

تم تحميل هذا الملف من
موقع المناهج الإماراتية

التركيب	التحليل			الكلمة
	ا			تَبْرَأ
	ا			تَرْج
	ا			تَبْرَأ
	ا			تَبْرَأ
	ا			تَفْرَح
	ا			تَبْرَأ

أحلل الكلمات التالية إلى حروف ومقاطع :

تم تحميل هذا الملف من

موقع المناهج الإماراتية

التحليل

alManahj.com/ae

التحليل			الكلمة
.....	أَسْرَارُ
.....	سَجَبًا
.....	جُجْرُ
.....	بُجُورُ
.....	دِينَارُ
.....	نُموغُ
.....	بِرْعُ

5- ما الصوت القصير المشترك في اسم الصورتين :



ج ج ج

6- ما الصوت القصير المختلف في أسماء الصور :



ش ش ش

7- ما الصوت الطويل المشترك في اسم الصورتين :



دا دو دي

8- ما الرسم الصحيح لاسم الصورة :



باحر بخر بخر

9- ما الكلمة التي تتضمن مقطع ساكن :

10- كلمة بها صوت طويل :

التقويم الثاني لمادة اللغة العربية الفصل الأول

اسمي : صفني :

موقع المناهج الإماراتية

1- ما الصوت القصير الذي تبدأ به الصورة :



د د د



ح خ ح



ش ش ش

2- الصوت الذي تنتهي به الصورة:



خ ج ح



ذ ر ز



ز ر د

3- ما الصوت الطويل الذي يبدأ به اسم الصورة :



را رو ري



تا تا تي



دا دي دو

4- ما الكلمة التي تماثل في إيقاعها اسم الصورة :



ملح

رمح

تمر



6- ما الصوت القصير المختلف في أسماء الصور :

ج ج ج

7- ما الصوت الطويل المشترك في اسم الصورتين :



با بو بي



8- ما الرسم الصحيح لاسم الصورة :

خبز خابز خوبز

حجارة

حجر

حجر

9 ما الكلمة التي بها مقطع ساكن :

حلل الكلمات التالية إلى حروف ومقاطع :

التحليل			الكلمة
.....	ذرس
.....	جباب
.....	جبين
.....	سرد

الكتابة

رتب الحروف التالية لتكون كلمة ذات معنى :

(ر ، ا ، ة ، د ، ج) :



(د ، ا ، س ، د) :

(ب ، خ ، ش) :

رتب الكلمات لتكون جملة مفيدة :

أبي / جديدة / اشترى / دراجة .

.....
العصفور / من / خرج / الشباك .
.....

املا الفراغ بالمقطع المناسب :

را

با

ثو

تو

ذَهَبْتُ مَعَ أُمِّي السُّوقَ وَاشْتَرَيْتُنَا :

الـ.....ذَنجَانٍ وَ الفـ.....وَلَةٌ وَ الـ.....تُ

وَ الـ.....خٍ وَ الـ.....م .



تم تحميل هذا الملف من
موقع المنهج الإماراتية

https://www.uae.gov.ae

فهم المقروء

تم تحميل هذا الملف من
موقع المناهج الإماراتية

استمع إلى قراءة النص ثم أجب :

الذبابة والبعوضة

alManahj.com/ae

استيقظت ذبابة من نومها، وخرجت من بيتها، فأثرت بعوضة في طريقها.

قالت الذبابة: سأطير إلى مكانٍ قذرٍ لأضع فيه البيض، وفي خلال أسبوعين يصير البيض ذباباً.

قالت البعوضة: وأنا سأطير كذلك إلى مستنقعٍ أضع فيها البيض. فلا تنسى أن تلاقيني هنا لنقوم بإزالة بيتٍ غير نظيف، أو بانع حلوى مهمل لا يغطي حلواؤ.

طارت الذبابة والبعوضة في الفضاء، ولكنهما لم تجدا مكاناً مناسباً لوضع البيض، بعد أن جمعت تاذورات وفضلات الأطعمة، وأحرقت في مكانٍ بعيد، وجفف المستنقع وألقي عليه التراب.

قررت الذبابة والبعوضة مهاجمة بيتٍ مجاور. لكن البيت كان نظيفاً، والأطعمة مغطاة، فعادتا حزينتين.

2: خرجت الذبابة من بيتها لكي:

(أ): تبحث عن مكان تضع فيه بيضها

(ب): تبحث عن بيت نظيف

(ج): تتحدث مع البعوضة.

2: الذبابة اسم: (أ) حيوان أليف (ب) حشرة (ج) نبات

3: تضع البعوضة بيضها في: (أ): بيت نظيف (ب) المستنقع (ج) بيت مجاور

4 : معنى كلمة قدر :

(أ) جميل

(ب) وسخ

(ج) نظيف

5 : ضد كلمة (مجاور) :

(أ) بعيد

(ب) قريب

(ج) بجانب

6 معنى كلمة (الفضاء) :

(أ) العالم

(ب) الجو

(ج) الساحة

7) يتحدث النص عن:

1) المستنقع والتراب.

2) أخطار عدم المحافظة على النظافة

3) صداقة الذبابة والبعوضة لباتع الحلوى.

● اختر الصورة التي تعبر عن الذبابة :



● صل الكلمة بالصورة المناسبة :

بُرج

ذرة

باب

دُب



الكتابة

رتب الحروف لتكون كلمة ذات معنى :

(ز ا ب / أ / ن) :



(ز ا ن / ز ا ج) :



(ع / س / ا / ة) :



املأ الفراغ في الكلمات التالية بالحرف أو المقطع الناقص مسترشداً بالصور :



سـ

ثـ

خـا

ري

بط.....تي



تـم.....



أ.....



عـبـن.....

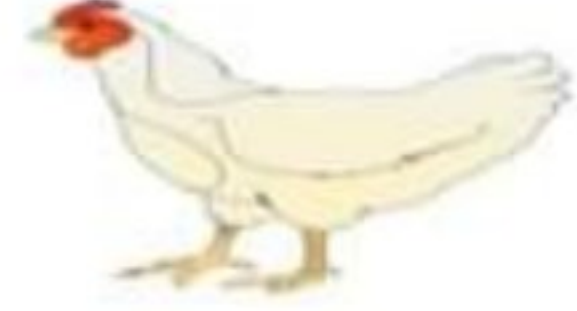
● رتب الكلمات لتكون جملاً معبراً :

أمي / راشد / زارت / خالي .

.....

أساسيات القراءة

ما الصوت القصير الذي يبدأ به اسم الصورة ؟



بَ بُ بِ

دُ دِ دَ

ما الصوت الطويل الذي يبدأ به اسم الصورة ؟



تَا تِ تَ

ثَا ثِ ثَ

حَا حِ حَ

ما الصوت الذي ينتهي به اسم الصورة :



زِ زَ زُ

رِ رَ رُ

شِ شَ شُ

ما الكلمة التي تماثل في إيقاعها اسم الصورة :



بوم

عود

نور

تم تحميل هذا الملف من
موقع المناهج الإماراتية



Manahj.com/ae

ما الرسم الصحيح لاسم الصورة :



تم تحميل هذا الملف من
موقع alManahj.com/ae



خَرَزْ خِرَزْ خَرَزْ

دَرَجْ دِرَجْ دَرَجْ

جَرَسْ جِرَسْ جَرَسْ

حلل الكلمات التالية إلى حروف ومقاطع :

التحليل			الكلمة
			زجاج
			ذباب
			جسد
			شموع
			جرح

فهم النص

استمع إلى القصة ثم أجب :

تم تحميل هذا الملف من
موقع المناهج الإماراتية

alManahj.com/ae

السلاجف

السَّلاجِفُ حيواناتٌ مِنَ الزَّواجِفِ تُصِلُ أنواعها إلى مئتين وخمسين نوعٍ. وَهي حيواناتٌ بطيئةُ الحركةِ. تتغذى السَّلحفاةُ على النَّباتاتِ والديدانِ والحلزونياتِ.

تُضعُ الأنثى مِنْ ثلاثِ حتَّى خُمسِ بيضاتٍ في حفرةٍ تحفرها في الأرضِ. وَبَعْدَ ثلاثةِ أشهرٍ تُفقسُ السَّلاجِفُ الصَّغيرةُ وَتكونُ يرعُها لينا وَبَعْدَ فَترةٍ يَصَلُبُ يرعُ السَّلاجِفُ. وَيرعُها هُوَ وسيلةٌ تُستخدَمُ للدِّفاعِ عنِ نَفْسِها.

ضع دائرة حول الإجابة الصحيحة:

• السَّلاجِفُ هي حيواناتٌ مِنَ :

ت. الزَّواجِفِ

ب. الحَشَرَاتِ

أ. الطُّيورِ

• تُصِلُ أنواعُ السَّلاجِفِ إلى :

ت. خَمْسِينَ نَوْعًا

ب. مِئَتَيْنِ وَخَمْسِينَ نَوْعٍ

أ. مائةٍ وَخَمْسِينَ نَوْعٍ

• وسيلةُ السَّلاجِفِ للدِّفاعِ عنِ نَفْسِها :

ت. درعها

ب. بيضها

أ. جسمها

الكتابة


رتب الحروف لتكون كلمة ذات معنى :



(ز / و / ج / أ / ا / ة / ح) :



(ج / ا / ش / د / ا / ر) :



(د / ا / ج / ا / ر) :

● رتب الكلمات لتكون جملاً معبرةً :

أبي / اشترى / دجاجة / لأختي .

● املأ الفراغ في الكلمات التالية بالحرف أو المقطع الناقص مسترشداً بالصور :

ت

خو

تو

ري



.....خ



س.....ر



ح.....و



.....ت

أساسيات القراءة

تم تحميل هذا الملف من
موقع المناهج الإماراتية

allm/ae



س س س



ج ج ج



ح ح ح

ما الصوت الطويل الذي يبدأ به اسم الصورة ؟



تو بو ب



با با با



دو دي ري

ما الصوت الذي ينتهي به اسم الصورة :



د ز ذ



ح ج ز



د ز ر

ما الكلمة التي تماثل في إيقاعها اسم الصورة :



فار

خرز

جزر