

تم تحميل هذا الملف من موقع المناهج الإماراتية



الملف سلسلة المميز في النحو الجملة الاسمية

موقع المناهج ← المناهج الإماراتية ← الصف الثاني عشر ← لغة عربية ← الفصل الأول

روابط مواقع التواصل الاجتماعي بحسب الصف الثاني عشر



روابط مواد الصف الثاني عشر على تلغرام

[الرياضيات](#)

[اللغة الانجليزية](#)

[اللغة العربية](#)

[التربية الاسلامية](#)

المزيد من الملفات بحسب الصف الثاني عشر والمادة لغة عربية في الفصل الأول

مذكرة للعلمي والأدبي	1
نموذج امتحاني	2
نموذج امتحاني	3
مذكرة	4
نموذج امتحاني	5

#مرحباً_مدرستي
#HelloSchool

سلسلة المميز في النحو

الجملة الاسمية

البنية الاسمية
الصف الثاني عشر

اقرأ - شاهد - تدرب

إعداد وتصميم محمد البستاوي



نركب
فدنهنا

(وما أوتيتم من العلم إلا قليلاً)
(وقل رب زدني علماً)



محمد أحمد البستاوي

ليسانس اللغة العربية والعلوم الإسلامية

كلية دار العلوم – جامعة القاهرة

ماجستير تعليم اللغة العربية لغير الناطقين بها

دبلوم تعليم اللغة العربية لغير الناطقين بها

دبلوم التربية في تكنولوجيا التعليم

باحث ماجستير في تكنولوجيا التعليم

جائزة خليفة التربوية 2017 – 2021

جائزة الإمارات 2018

جائزة حمدان 2018

جائزة الشارقة 2019

جائزة القراءة الإبداعية 2019

معلم ومدرب خبير من مايكروسوفت

مؤسس نادي اللغة العربية الرقمي

والعديد من العضويات في مؤسسات وجمعيات عدة

الجملة الاسمية

الدرس الأول

المبتدأ والخبر

فليس يجني ثمار الفوز يانعة

من جنة العلم إلا صادق الهمم

إعداد وتصميم محمد البستاوي

#مرحباً_مدرستي
#HelloSchool



ع

أنا

هويتي

لغتي

معنا

العربية أجمل

محمد البستاوي

almanahi.com/ae
المطبخ الإماراتية

حول الجملة الاسمية

04

العلم سبيل النجاح

اللّٰه رحيم بعباده

لغتنا لغة القرآن



03

المبتدأ له سبع

صور

والخبر له خمس

صور



02

تتكون من مبتدأ

وخبير

وكلاهما مرفوع



01

هي كل جملة

تبدأ باسم أو

شبه جملة ثم

اسم



04

الشعرُ ديوان العرب
المعلمات مثابرات
الولدان مؤدبان
أبوك ذو خلق كريم
الفلاحون نشيطون



03

الواو

جمع المذكر
السالم
الأسماء الستة



02

الألف

الثنائي



01

الضمة

المفرد - جمع
المؤنث السالم
وجمع التفسير



صور المبتدأ في الجملة الاسمية

almanahj.com/ae

المناهج الإلكترونية

الضمير



أنا متميز - أنتم عباقرة - هو صديقي

معرف
بال



الأمية الرقمية خطر كبير - العلم نور والجهل ظلام

اسم
إشارة



هذا أخي وأفتخر - ذاك هو الله - هؤلاء أصدقائي

أسم
ع



زايد رجل الخير - مصر بلد الحضارة - دبي دانة الدنيا

اسم
موصول



الذي نال الجائزة هو المجتهد - من لا يكدرح لا يفرح

0527837838

محمد البستاوي

إعداد وتقديم

مضاف
إلى
معرفة



رأس الحكمة مخافة الله – كتاب النحو تصميّمه رائع

مصدر
مؤول

وأن تصوموا خير لكم أن تعمل أفضل لك من الجلوس هكذا

صور المبتدأ وأشكاله

almanahj.com/ae

المنهج المطبوعة

مصدر
مؤول

مضاف
إلى
معرفة

اسم
موصول

اسم
إشارة

اسم
علم

معرفة
بال

الضمير

صور الخبر في الجملة الاسمية

almanahj.com/ae

المناهج الإماراتية

04

خبر شبه جملة
الإيمان في القلوب
الأدب قبل العلم
دوام الحال من
المحال



03

خبر جملة فعلية –
مصدر مؤول
المسلم يقرأ القرآن
العوثة أن تذوب
الحدود



02

خبر جملة اسمية
محمد خلقه كريم
العلم فوائده كثيرة
الشجرة ظلها وارف



01

خبر مفرد
ليس جميلة
العلم نور
ياسمين مبدعة



نقاط هامة في الجملة الاسمية

almanahj.com/ae

المناهج الإلكترونية

الحذف



يمكن حذف أحد ركني الجملة الاسمية، إذا فهم من السياق ودون إخلال بالمعنى

أغراضه



من أغراض الحذف: الإيجاز - ضبط موسيقا الشعر أو النثر

مواضعه



كثيرا ما نرى الحذف في: الحوار - عناوين الصحف والكتب - الشعر

المناهج الإلكترونية

من
مثل



ما اسمك؟ أحمد - مؤمنون بقدرات شعبنا - ثلاثية غرناطة

وقول

الشاعر



وَهَلْ بَفْتِيْ مِثْلِيْ عَلَى حَالِهِ نَكْرُ
قَتِيْلِكَ، قَالَتْ أَيُّهُمْ فَهَمُ كَثْرُ

تُسَائِلُنِي مَنْ أَنْتَ وَهِيَ عَلِيْمَةٌ
فَقُلْتُ كَمَا شَاءَتْ وَشَاءَ لَهَا الْهُوَى

الترتيب



الأصل أن يأتي المبتدأ أولاً، ثم يليه الخبر، ولكن يمكن تغيير الترتيب بشروط

الترتيب الطبيعي



المبتدأ + الخبر

الاتحاد قوة – صوت الكروان جميل

تقدم الخبر



ahj.com/ae
المنهج الإماراتية

إذا كان الخبر شبه جملة، والمبتدأ نكرة
أمامي طلاب متميزون - في القلب محبةٌ وودٌ

تقدم الخبر



إذا كان الخبر اسم استفهام.

أين أنت؟ كيف حالك؟ متى اللقاء؟

معلومة



أدوات الاستفهام تقع في الجملة الاسمية والجملة الفعلية.
أدوات الاستفهام أسماء وحروف، والحروف (هل - أ) لا محل لها من الإعراب.

قناة المعلم المبدع محمد البستاوي



SHARE



00971527837838

فيديو الشرح

تدريب رقمي



إعداد وتصميم

محمد البستاوي



الجملة الاسمية

الدرس الثاني

كان وأخواتها

فليس يجني ثمار الفوز يانعة

من جنة العلم إلا صادق الهمم

إعداد وتصميم محمد البستاوي

#مرحباً_مدرستي
#HelloSchool



ع

أنا

هويتي

لغتي

معنا

العربية أجمل

محمد البستاوي

almanahi.com
المطبخ الإماراتية

حول كان وأخواتها

04

كان - أصبح -
أضحى - أمسى -
ظل - صار - بات
ليس
ما زال - ما دام



03

اسم كان له
ثلاثة أحوال
وخبيرها ثلاثة
أنواع



02

ترفع المبتدأ
ويسمى اسمها
وتنصب الخبر
ويسمى خبرها



01

تدخل كان على
الجملة الاسمية
وتنسخ المبتدأ
والخبر



04



ما زال العلم نورا

كان الفلاحون نشيطين

صارت الأمهات متعبات



03



الواو

جمع المذكر

السالم

الأسماء الستة



02



الألف

المثني



01



الضمة

المفرد - جمع

المؤنث السالم

وجمع التفسير



04

الألف


الأسماء الستة



03

الياء

المثنى
جمع المذكر
السالم



02

الكسرة

جمع المؤنث
السالم



01

الفتحة

المفرد
جمع التفسير



صور اسم كان وأخواتها

almanahj.com/ae

المناهج الإلكترونية

اسم
ظاهر

ما زال الوقت متاحا للمشاركة - ليس هذا قصدي - كان أحمد حاضرا 

ضمير
متصل

كنت وما زلت أحلمُ بالمزيد - أصبحوا يتعاملون برقة معنا 

ضمير
مستتر

كانت تخاف من الوحدة - صارت تحب المذاكرة - ما زال يذكر بيننا 

أي
ضمير؟

واو الجماعة - ألف الاثنين - ياء المخاطبة - نون النسوة - نا الفاعلين - تاء الفاعل 

الوظيفة
النحوية

تعرب هذه الضمائر . . ضمير مبني متصل في محل رفع اسم الفعل الناسخ 

صور خير كان وأخواتها

almanahj.com/ae

المطبخ الإماراتية

04

خبر شبه جملة

كانت

هناك غابة كبرى



03

خبر جملة فعلية

صار

أبي يغضب بسرعة



02

خبر جملة اسمية

أمسى

أخي جسمه متعب



01

خبر مفرد

ما زالت

لميس جميلة



ترتيب عناصر جملة كان

almanahj.com/ae

المناهج الإماراتية

الترتيب



الأصل أن يأتي الفعل الناسخ ثم اسمه ثم خبره .

الترتيب
الطبيعي

الفعل الناسخ + اسمه + خبره كانت المدينة غارقة في الصمت .

الترتيب
الطبيعي



يمكن أن يفصل بين الخبر واسمه بعدة كلمات
كانت المكتبة في ذلك اليوم مغلقة .

تقدم
الخبر

يمكن أن يتقدم خبر الفعل الناسخ على اسمه
ما زال ليوم الجمعة طبع خاص ما زال في الوقت متسع

تقدم
الخبر



أن يتقدم الخبر على الفعل الناسخ واسمه
أين كنت؟ كيف كان الاحتفال؟
متى سيكون الامتحان؟

أخطاء
شائعة



من الخطأ الشائع في باب كان وأخواتها تسكين خبر كان وأخواتها أو اسمها

مثال

كان لم يكن لك أخا الصواب كان لم يكن لك أخ²⁸

مثال



عيناه كانتا صغيرتان وثاقتان الصواب عيناه كانتا صغيرتين وثاقتين

من
مثل

كان الرجل ذو شعر أسود الصواب كان الرجل ذا شعر أسود

مثال



أن يكون الكلام مراجعاً

الصواب

ولا بد أن يكون الكلام مراجع²⁸

0527837838

محمد البستاوي

إعداد وتقديم

قناة المعلم المبدع محمد البستاوي



SHARE



00971527837838

فيديو الشرح



تدريب رقمي



تقديم
محمد البستاوي

الجملة الاسمية

الدرس الثالث

كاد وأخواتها

فليس يجني ثمار الفوز يانعة

من جنة العلم إلا صادق الهمم

إعداد وتصميم محمد البستاوي

#مرحباً_مدرستي
#HelloSchool





almanahj.com

المناهج الإلكترونية

حول كاد وأخواتها

04

تنقسم إلى

أفعال المقاربة
أفعال الشروع
أفعال الرجاء



03

اسم كاد له
ثلاثة أحوال
وخبرها جملة
فعلية فعلها
مضارع



02

ترفع المبتدأ
ويسمى اسمها
وتنصب الخبر
ويسمى خبرها



01

تدخل كاد على
الجملة الاسمية
وتنسخ المبتدأ
والخبر



04

كاد المطر ينهمر

شرح المعام يشرح

عسى الخير يأتينا



03

الواو

جمع المذكر

السالم

الأسماء الستة



02

الألف

المثني



01

الضمة

المفرد - جمع

المؤنث السالم

وجمع التفسير



أقسام كاد وأخواتها

04

كاد العجوز يسقط

أخذ الطفل يتكلم
شرع المطرب يغني
عسى الهم ينسانا



03

أفعال الرجاء
رجاء حدوث الخبر

عسى - حرى
اخولق



02

أفعال الشروع
بدء حدوث الخبر

بدأ - شرع - طفق
أنشأ - أخذ



01

أفعال المقاربة
قرب حدوث الخبر

كاد - أوشك
كرب



صور اسم كاد وأخواتها

almanahj.com/ae

المطبخ الإماراتية

اسم
ظاهر



كادت أحلامنا تتحقق – أخذ الليل ينجلي

ضمير
متصل



كدتُ أندم على هذا الكلام – بدأت أتعلم لغة جديدة

ضمير
مستتر



شوقي لوطني كاد ينهيني - أكاد أذوب من فرط الجمال

أي
ضمير؟



واو الجماعة – ألف الاثنين – ياء المخاطبة – نون النسوة – نا الفاعلين – تاء الفاعل

الوظيفة
النحوية



هذه الضمائر .. ضمير مبني متصل في محل رفع اسم الفعل الناسخ

إعداد وتقديم محمد البستاوي 0527837838

نقاط هامة حول كاد وأخواتها

almanahj.com/ae

المطبخ الإماراتية

معلومة



كل الأفعال السابقة جامدة تأتي بصيغة الماضي فقط إلا كاد وأوشك

معلومة



لكي تكون هذه الأفعال ناقصة لا بد أن تكون ماضية وخبرها جملة فعلية فعلها مضارع

معلومة



لو فقد أحد الشرطين تكون تامة، وما بعدها يعرب فاعلا مثل (بدأ المعلم الشرح) (أن)

اقتران
الخبر بأن



أفعال الشروع لا يقترن خبرها نهائيا ب (أن)

اقتران
الخبر بأن

حرى - اخولق (يجب) أوشك - عسى (يكثر) كاد - كُرب (يقل) 

قناة المعلم المبدع محمد البستاوي



SHARE



00971527837838

فيديو الشرح



تدريب رقمي



تقديم
محمد البستاوي

الجملة الاسمية

الدرس الرابع

#مرحباً_مدرستي
#HelloSchool

إنَّ وأخواتها

فليس يجني ثمار الفوز يانعة

من جنة العلم إلا صادق الهمم

إعداد وتصميم محمد البستاوي





حول إن وأخواتها

04

إن أن كأن

ليت لعل لكن



03

اسم إن له
صورتان

وخبيرها ثلاثة
أنواع



02

تنصب المبتدأ
ويسمى اسمها
وترفع الخبر
ويسمى خبرها



01

تدخل إن على
الجملة الاسمية
وتنسخ المبتدأ
والخبر



علامات الرفع

04

العلم نور

الرجالان كريمان

المتميزون مجتهدون



03

الواو

جمع المذكر

السالم

الأسماء الستة



02

الألف

المثني



01

الضمة

المفرد - جمع

المؤنث السالم

وجمع التفسير



04

الألف

الأسماء الستة



03

الياء

المثنى
جمع المذكر
السالم



02

الكسرة

جمع المؤنث
السالم



01

الفتحة

المفرد
جمع التكسير



صور اسم إن وأخواتها

almanahj.com/ae

المناهج الإلكترونية

اسم
ظاهر



إن العلم نور - كأن أباك أسد - ليت هذا الحلم يتحقق - لعل الذي بيننا يدوم

اسم
ظاهر



معرف ب ال - اسم علم - اسم إشارة - اسم موصول - مضاف إلى معرفة

ضمير
متصل



إنك متميز - إنه يشجعنا باستمرار - إنني أحب بلادي - إننا مخلصون لأوطاننا

أي
ضمير



هاء الغيبة - ياء المتكلم - كاف الخطاب - نا الفاعلين (نا هيك)

الوظيفية
النحوية



هذه الضمائر .. ضمير مبني متصل في محل نصب اسم الحرف الناسخ

صور خير إن وأخواتها

almanahj.com/ae

المطبخ الإماراتية

04

خبر شبه جملة

لعلّ

الخير في

قادم الأيام



03

خبر جملة فعلية

ليت

الأمان يسود العالم



02

خبر جملة اسمية

لعل

رمضان لياليه تطول



01

خبر مفرد

إنّ

هذا صديقي



ترتيب عناصر جملة إن^٣

almanahj.com/ae

المناهج الإلكترونية

الترتيب



الأصل أن يأتي الحرف الناسخ ثم اسمه ثم خبره .

الترتيب
الطبيعي

الحرف الناسخ + اسمه + خبره وكأن المدينة غارقة في الصمت .

الترتيب
الطبيعي



يمكن أن يفصل بين الخبر واسمه بعدة كلمات
لعل المكتبة في ذلك اليوم مفتوحة .

تقدم
الخبر

يمكن أن يتقدم خبر الحرف الناسخ على اسمه
إن في الجنة نهاراً من لبن

متى؟



إذا كان الخبر شبه جملة واسم إن نكرة كما في المثال السابق

أخطاء
شائعة



من الخطأ الشائع في باب إن وأخواتها تسكين أو رفع اسمها

مثال

إن لك أخ .. إن له آثار عظيمة **الصواب** إن لك أخا - إن له آثارا عظيمة

مثال



نصب الخبر وتجاهل اسم إن عندما يكون ضميرا ... إنه عالما **والصواب** إنه عالم

ما
الكافة

تدخل على إن وأخواتها وتكفها عن عملها ويعود اسم إن لأصله مبتدأ مرفوع

مثال



إنما المؤمنون إخوة

مع ما


إن المؤمنين إخوة

0527837838

محمد البستوي

إعداد وتقديم

قناة المعلم المبدع محمد البستاوي



SHARE



00971527837838

فيديو الشرح



تدريب رقمي



تقديم
محمد البستاوي

الجملة الاسمية

الدرس الخامس

لا النافية للجنس

فليس يجني ثمار الفوز يانعة

من جنة العلم إلا صادق الهمم

إعداد وتصميم محمد البستاوي

#مرحباً_مدرستي
#HelloSchool





almanahi.com/aa
المطبخ الإماراتية

حول لا النافية للجنس

04



تعني نفي
الحكم عن
جنس الاسم



03



اسمها
له ثلاث حالات
وخبيرها له ثلاث
صور



02



تعمل عمل إن
وأخواتها لكن
بشروط.



01



تدخل على
الجملة الاسمية
وتنسخ المبتدأ
والخبر



شروط عمل لا النافية للجنس

04

لا طالب مهمل

لا قارئ جاهل

لا شيء أقوى منك



03

ألا يدخل عليها
حرف الجر الباء



02

ألا يفصل بينها
وبين اسمها
فاصل



01

أن يكون اسمها
وخبيرها نكرتين



شروط عمل لا النافية للجنس

04

فكر معي

ما سبب إهمال
وعدم عمل لا
النافية للجنس؟؟



03

أحب بلادي

بلا شك



02

لا في العلم

تكاسل أو تخاذل



01

لا الجهل ينفع

ولا الغرور يفيد



علامات النصب والبناء لاسم لا النافية للجنس

04

يتم تحديد

العلامة المناسبة
وفق حالة اسم لا
النافية للجنس



03

الياء

المثنى
جمع المذكر
السالم



02

الكسرة

جمع المؤنث
السالم



01

الفتحة

المفرد
جمع التفسير



حالات اسم لا النافية للجنس

almanahj.com/ae

المناهج الإلكترونية

الحالة الأولى من اسم لا النافية للجنس (مفرد) مبني على ما ينصب به

04

لا


كريم مكروه



03

لا

معلمين
متخاذلون



02

لا


طالبات
مهملات





01

لا

مسلم خائن



الحالة الثانية من اسم لا التافية للجنس (مضاف) .. اسم لا التافية للجنس منصوب وعلامة نصبه



الحالة الثالثة من اسم لا النافية للجنس (شبيه بالمضاف) منصوب وعلامة نصبه ...

04

لا
سارقات مالا
صادقات



03

لا
فاعلين شراً
محبوبون



02

لا
مقدماً خيراً
مكروه



01

لا
طالباً علماً
مهمل



حالات خير لا النافية للجنس

almanahj.com/ae

المجلة الإماراتية

مفرد



لا صديقٌ سوءٍ نافعٌ - لا صاحبٌ حقٍ مهزومٌ - لا مؤمنٌ كاذبٌ

شبه
جملة

لا عذرٌ بيننا - لا غدرٌ بين الأصدقاء - لا غنىٌ كالعقل - لا فقرٌ كالجهل

جملة
فعلية



لا مطيعاً والديه يخسرُ - لا علمٌ يضيعُ في الحياة - لا مانعٌ يمنعني من النجاح

إعراب
الخبر

الخبر المفرد يكون مرفوعاً. (تذكر علامات الرفع)

إعراب
الخبر



الخبر شبه الجملة والجملة الفعلية يكونان في محل رفع خبر لا النافية للجنس

نقاط هامة حول لا النافية للجنس

almanahj.com/ae

المجلة الإماراتية

معلومة



الاسم بعد اسم لا النافية للجنس المضاف يعرب مضافا إليه مجرورا

معلومة



الاسم بعد اسم لا النافية للجنس الشبيه بالمضاف يعرب مفعولاً به منصوباً

معلومة



إذا دخل حرف الجر (الباء) على (لا) يصبح الاسم بعدها اسما مجرورا

معلومة



يمكن أن يحذف خبر لا النافية للجنس إذا فهم من السياق، ويقدر بـ
في ذلك - موجود

مثال



كلا لا وزر - إنك متميز ولا عجب - الامتحان سهل لا شك

0527837838

محمد البستاوي

إعداد وتقديم

قناة المعلم المبدع محمد البستاوي



SHARE



00971527837838

فيديو الشرح



تدريب رقمي



إعداد وتصميم
محمد البستاوي



الجملة الاسمية

الدرس السادس

ظن وأخواتها

فليس يجني ثمار الفوز يانعة

من جنة العلم إلا صادق الهمم

إعداد وتصميم محمد البستاوي

#مرحباً_مدرستي
#HelloSchool



ظن
فلا تفهم



almanahi.com/ae
المطبخ الإماراتية

حول ظنّ وأخواتها

04

وجد القاضي
الحق ظاهراً

مفعول به أول
مفعول به ثان



03

الحق ظاهر

مبتدأ + خبر



02

تنصب
المبتدأ والخبر
ويصيران
مفعولين بهما
أولاً وثانياً



01

تدخل على
الجملة الاسمية
وتنسخ المبتدأ
والخبر



أفعال
اليقين



تدل على اليقين والتحقق من نسبة الخبر للاسم

الظن
والرجحان

تدل على عدم اليقين (التردد) من نسبة الخبر للاسم



التحويل



تدلّ على انتقال الشيء من حالة إلى أخرى تخالفها

المناهج الإلكترونية

من
المهم



يتحول المبتدأ إلى مفعول به أول والخبر إلى مفعول به ثان وتحتاج هذه الأفعال لفاعل

تذكر



عليك دائماً تذكر علامات النصب (الفتحة - الياء - الكسرة - الألف)

أقسام ظن وأخواتها

04

علم

المؤمن بالله عادلاً

الطالب النحو صعباً

اتخذ

المعلم الطالب أخاه



03

أفعال التحويل

اتخذ - صير -

جعل - رد



02

أفعال الظن

والرجحان

ظن - زعم -

حسب - خال



01

أفعال اليقين

علم - رأى -

ألفى - وجد -

درى



أشكال جملة ظنّ وأخواتها

almanahj.com/ae

المناهج الإلكترونية

الترتيب



ظنّ + الفاعل + المفعول به الأول + المفعول به الثاني

مثال



علم المؤمن الله عادلاً - رأيت التخطيط منهجاً للنجاح

مثال



حسب الطفل النحو صعباً - (وما أظنّ الساعة قائمةً)

مثال



اتخذ المعلم الطالب صديقاً له - صير الرجل الماء حاراً

مثال

إعرابي



رأيت: فعل ماض مبني على السكون وتاء الفاعل في محل رفع فاعل

التخطيط: مفعول به أول منصوب وعلامة نصبه الفتحة. منهجاً: مفعول به ثان منصوب وعلامة نصبه الفتحة

الترتيب



ظنَّ + فاعل + أن واسمها وخبرها

مثال



هل تعلمين أن الدموع مزيلة الأدم؟

مثال



ألفى الرجل أن المرأة شريكته في المجتمع .

مثال



حَسِبَ الطفلُ أنَّ المسألةَ معقَّدةٌ .

مثال

إعرابي



تعليمين : فعل مضارع مرفوع وعلامة رفعه ثبوت النون . والضمير في محل رفع فاعل .
أن : حرف ناسخ . الدموع : اسم أن منصوب وعلامة نصبه الفتحة ، مزيلة : خبر أن مرفوع وعلامة رفعه الضمة .
وجملة أن واسمها وخبرها سدت مسد المفعولين للفعل علم

الترتيب



ظنَّ + فاعل + أن الفعل المضارع

مثال



حَسِبَ اللصُّ أَن يَهْرَبَ مِنْ فَعَلْتَهُ

مثال



(تَظُنُّ أَن يَفْعَلَ بِهَا فَاقِرَةً)

مثال



زَعَمَ الطَّالِبُ أَن يَنْهَى وَاجِبَاتِهِ مَبْكَرًا

مثال

إِعْرَابِي



ظنَّ: فعل ماضٍ مبني على الفتح اللص: فاعل مرفوع وعلامة رفعه الضمة
- أن يهرب: فعل مضارع منصوب وعلامة نصبه الفتحة الظاهرة وفاعله مستتر (والمصدر المؤول) سد مسد المفعولين

قناة المعلم المبدع محمد البستاوي



SHARE



00971527837838

فيديو الشرح



تدريب رقمي



إعداد وتصميم
محمد البستاوي

