

تم تحميل هذا الملف من موقع المناهج الإماراتية



\*للحصول على أوراق عمل لجميع الصفوف وجميع المواد اضغط هنا

<https://almanahj.com/ae>

\* للحصول على أوراق عمل لجميع مواد الصف الثاني عشر اضغط هنا

<https://almanahj.com/ae/12>

\* للحصول على جميع أوراق الصف الثاني عشر في مادة علوم صحية ولجميع الفصول, اضغط هنا

<https://almanahj.com/ae/12>

\* للحصول على أوراق عمل لجميع مواد الصف الثاني عشر في مادة علوم صحية الخاصة بـ اضغط هنا

<https://almanahj.com/ae/12>

\* لتحميل كتب جميع المواد في جميع الفصول للـ الصف الثاني عشر اضغط هنا

<https://almanahj.com/ae/grade12>

للتحدث إلى بوت المناهج على تلغرام: اضغط هنا

[https://t.me/almanahj\\_bot](https://t.me/almanahj_bot)

# Mass Casualty incidents

No: \_\_\_\_\_ Date: \_\_\_\_\_

مفهوم :

Mass casualty incidents are any incident where the number of casualties is greater than the emergency medical resources available.

حوادث الإصابات الجماعية هي أي حادثة يكون فيها عدد الضحايا أكبر من الموارد الطبية الطارئة المتاحة.

MCI is classed based on :

يُصنّف MCI على :

- how many medical professionals are available? كم عدد المهنيين الطبيين متاحين ؟
- type & amount of medical equipment available نوع وكمية المعدات الطبية المتاحة
- number of injured people عدد الجرحى
- how serious the peopl's injuries are? ما مدى خطورة إصابات الناس ؟

## Causes of mass casualty incidents

### Man-made disasters

الكوارث من صنع الإنسان

Serious events that are caused in some way by human activity.

أحداث خطيرة التي يتسببها نشاط بشري بطريقة ما.

examples

أمثلة

- road accidents
- Traffic incidents
- other transport incident
- conflict (wars الحروب)
- explosions
- industrial accidents

### Natural disasters

الكوارث الطبيعية

is a major event caused by the natural processes of the earth

هو حدث كبير تسببه العمليات الطبيعية للأرض.

examples

أمثلة

- \* Earthquakes
- \* Floods
- \* Landslides
- \* Storms
- \* wildfires

No:

Date:

Possible dangers that can be included in the scene of an incident :-  
أخطار محتملة يمكن أن تتواجد في مكان الحادث :-

Traffic - fire - smoke - dangerous fumes - falling rocks  
unstable buildings - fallen electric lines

if any of these threats are present, stay in a safe place & call 999/998  
إذا تواجد أي من هذه الأخطار، اذهب لمكان آمن واتصل على 998\999

**remember** your own safety is the most important thing.  
سلامتك هي الأهم.

Priorities in a mass casualty situations  
الأولويات في حالة الحوادث الجماعية:

Manage the situation  
إدارة الموقف

Provide first aid  
تقديم الإسعافات الأولية

First check for any hazards, and call the emergency services as soon as possible.

You need to assess what type of injuries people have and then sort them where you can help who need urgent treatment first

أولا تحقق من أي خطر قبل مساعدة غيرك، ويجب الاتصال على خدمات الطوارئ في الحال.

يجب أن تقيم نوع الإصابات التي يتعرض لها الأشخاص ثم صنفا بحيث يمكنك مساعدة من يحتاج إلى مساعدة عاجلة أولا.

Follow ABCDEF mass casualty management

اتباع طريقة ABCDEF لإدارة الإصابات الجماعية.

First aid that may needed includes:  
إسعافات أولوية يمكن أن تحتاجها:

- giving CPR - stopping severe bleeding
- Provide first aid for broken bones.



No:

Date:

### ABCDEF steps:

## \* Triage

**A: Assess**   
 قِيم المكان من حولك

means to sort people who are injured after an accident into the order that they should be treated.

**B: Breathing**   
 ارجحة عن مصادر تنفس الشخص كالذئان

تصنيف الأشخاص الذين أصيبوا بعد وقوع الحادث حسب ترتيب من يتسحق أولاً.

**C: Cars**   
 حاول منع التصادم مروري

## The SALT triage method:

**D: Other danger**   
 ابعث عن جميع مصادر الخطر وابعد عنها

Step 1: **Sort** . صنّف

Step 2: **Assess** . قِيم الحالة

**E: Electricity**

ابتعد عن كوابيد الكهرباء أو مصادر

Step 3: **Lifesaving interventions** . التدخلات المنقذة للحياة

**F: fires**   
 طفي الحريق ببطافية الحريق لو أمكن

العلاج والقتل

Step 4: **Treatment and transport** .

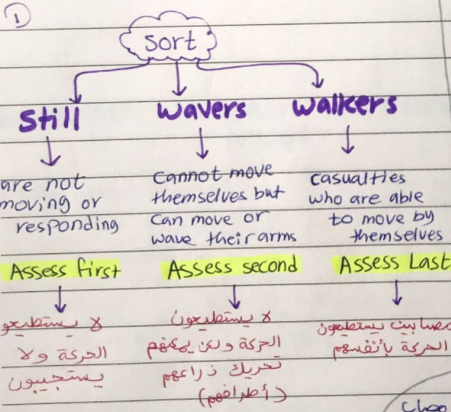
### Casualty assessment :-

- check each injured person (check their airway and breathing)
- give immediate first aid ex: CPR or stopping severe bleeding
- Try to spend less than a minute with each casualty.

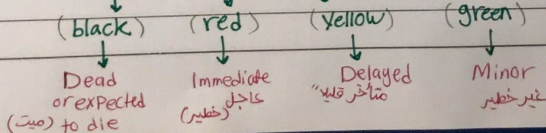
تحقق من كل شخص مصاب (تحقق من مجرى تنفسه)

اعطى إسعافات أولية للمحتاج (مثل تنفس اصطناعي أو وقف نزيف حاد)

حاول أن لا تمضي أكثر من دقيقة مع كل مصاب

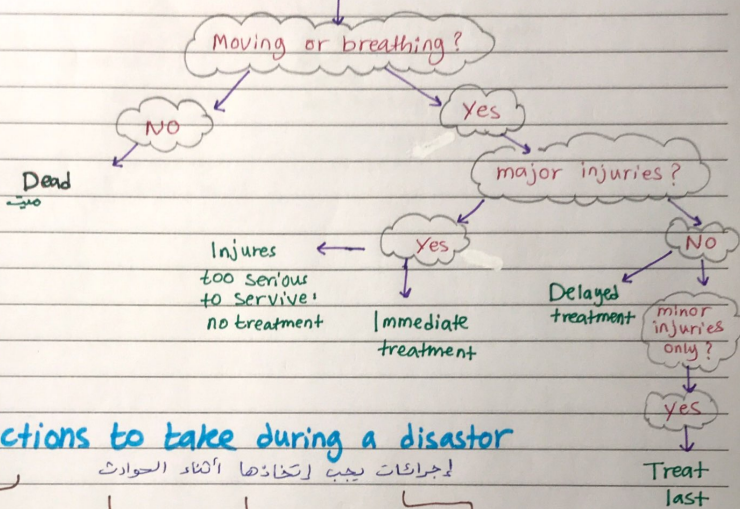


### Categorise casualties



note: Black will not receive any treatment (الأسود لن يتلقى أي علاج)

## Life saving interventions



## Actions to take during a disaster

إجراءات يجب إتخاذها أثناء الكوارث

### Sandstorm

- Stay indoors ابق بالداخل
- close your windows and the air condition اقفل الشبابيك والكييفات
- if you out side, cover your mouth & nose إذا كنت بالخارج لا تترك أنفك علقى الشاشك بالفرجة
- if you're driving, turn on the lights and close windows and ac. إذا كنت تقود اطفأ المكيبي
- drive slowly. قد يحذر و بهدء

### Wadi Floods

- do not walk by لا تمشي أو تجر مياه شديدة
- or try to cross fast التدفق
- do not park your car in valleys or near wadi when it's raining لا تقود في وادي عميقا فوق
- call 999 if there is emergency اتصل ب 999 في حالة الطوارئ

### Floods

- do not drive if possible لا تقود إن صابة
- pull you car over if you can't see the road because of the heavy rain أذا كنت لا ترى الطريق
- don't drive through 10 cm water deep. لا تقود في ماء عميقا فوق 10 سم

### earthquake

- Stay calm ابق هادئا
- Stay where you are ابق في مكانك
- Use the 'drop, cover and hold' technique. استخدم الإستراتيجية 'اسقط و احتضن و تمسك'

No:

Date:

اجراءات يجب اتخاذها بعد الكوارث  
[ Actions to take after a disaster :- ]

Stay away  
from busy  
roads

ابتعد عن  
الطرق المزدحمة

After shocks

( زلازل صغيرة ) ↓

Be ready to  
'Drop & Cover,  
and hold'  
at any time

استعد لمواجهة أي زلزال آخر

Help

other  
people  
and get help

ساعد الآخرين  
واطلب المساعدة

Go to safe  
area

انهب لماكن  
آمن