

## شكراً لتحميلك هذا الملف من موقع المناهج الإماراتية



## حل بعض صفحات كتاب الطالب, ملف ثالث

موقع المناهج ← المناهج الإماراتية ← الصف الثاني عشر ← علوم صحية ← الفصل الثالث ← الملف

تاريخ نشر الملف على موقع المناهج: 28-06-2019 13:18:05

## التواصل الاجتماعي بحسب الصف الثاني عشر



## المزيد من الملفات بحسب الصف الثاني عشر والمادة علوم صحية في الفصل الثالث

<a href="#">أسئلة الامتحان النهائي المسار العام</a>	1
<a href="#">تدريب امتحاني سؤال وجواب وفق الهيكل الوزاري الجديد العام</a>	2
<a href="#">مراجعة نهائية امتحانية المسار العام</a>	3
<a href="#">أوراق عمل امتحانية مع الإجابات</a>	4
<a href="#">حل أسئلة الامتحان النهائي</a>	5

كل ما يحتاجه الطالب في جميع الصفوف من أوراق عمل واختبارات ومذكرات، يجده هنا في الروابط التالية لأفضل مواقع تعليمي إماراتي 100 %

<u>تطبيق المناهج الإماراتية</u>	<u>الاجتماعيات</u>	<u>الرياضيات</u>
<u>الصفحة الرسمية على التلغرام</u>	<u>الاسلامية</u>	<u>العلوم</u>
<u>الصفحة الرسمية على الفيسبوك</u>	<u>الانجليزية</u>	
<u>التربية الاخلاقية لجميع الصفوف</u>	<u>اللغة العربية</u>	
<u>التربية الرياضية</u>		
<b>مجموعات التلغرام.</b>	<b>مجموعات الفيسبوك</b>	<b>قنوات تلغرام</b>
<u>الصف الأول</u>	<u>الصف الأول</u>	<u>الصف الأول</u>
<u>الصف الثاني</u>	<u>الصف الثاني</u>	<u>الصف الثاني</u>
<u>الصف الثالث</u>	<u>الصف الثالث</u>	<u>الصف الثالث</u>
<u>الصف الرابع</u>	<u>الصف الرابع</u>	<u>الصف الرابع</u>
<u>الصف الخامس</u>	<u>الصف الخامس</u>	<u>الصف الخامس</u>
<u>الصف السادس</u>	<u>الصف السادس</u>	<u>الصف السادس</u>
<u>الصف السابع</u>	<u>الصف السابع</u>	<u>الصف السابع</u>
<u>الصف الثامن</u>	<u>الصف الثامن</u>	<u>الصف الثامن</u>
<u>الصف التاسع عام</u>	<u>الصف التاسع عام</u>	<u>الصف التاسع عام</u>
<u>الصف التاسع متقدم</u>	<u>الصف التاسع متقدم</u>	<u>الصف التاسع متقدم</u>
<u>الصف العاشر عام</u>	<u>الصف العاشر عام</u>	<u>الصف العاشر عام</u>
<u>الصف العاشر متقدم</u>	<u>الصف العاشر متقدم</u>	<u>الصف العاشر متقدم</u>
<u>الحادي عشر عام</u>	<u>الحادي عشر عام</u>	<u>الحادي عشر عام</u>
<u>الحادي عشر متقدم</u>	<u>الحادي عشر متقدم</u>	<u>الحادي عشر متقدم</u>
<u>ثاني عشر عام</u>	<u>الثاني عشر عام</u>	<u>الثاني عشر عام</u>
<u>ثاني عشر متقدم</u>	<u>الثاني عشر متقدم</u>	<u>الثاني عشر متقدم</u>

<http://almanahj.com/ae/>



### Discussion: Identify different disasters

As a class, try to list as many disasters as you can. Remember, a disaster can be natural or man-made.

1. .... earth quake


2. .... tornado

3. .... volcano

4. .... Tsunami

5. .... blizzard

6. ....



### Research: Natural disasters in the region

In pairs, do some research on the natural disasters that occur in the UAE and surrounding areas. Try to find information, such as the severity and how frequently they happen.

.....  
.....  
.....  
.....  
.....

جوزيهه  
27m ago

went to grandmother home

من عالي الهمة

تشراف  
الثاني



Activity 5

### Word search

Find the seven words in the word search. The first person to finish is the winner.

W I V C K T R C O L L A P S E  
X X B R R E O N W S P V X C E  
D A W Q R Z I J H I K W W S V  
U N P U F O F I D H I D D T W  
X C O M L Z E Y L C A B K N X  
E O L O A O T A M E Q I O Z B  
L N F E D V X M H B T O M W U  
K C P U S L E R V C E N I L S  
B Y T E Y H E F H T M Y R F K  
Y T Y P P Y K E S R E G N A D  
L F Q Z O Z N W Y E Y M S L I  
S D O V D Z P B T W I A N L Q  
Y V P C S A R D Z G B Y A I I  
T O H H U X B Z Q P B S U N O  
P F H I S U V B V W M N J G R

Words to find:

<del>WINDOWS</del>	<del>EXTERIOR</del>	<del>FALLING</del>	<del>OVERHEAD</del>
<del>KITCHEN</del>	<del>DANGERS</del>	<del>COLLAPSE</del>	

جوزيهههه  
28m ago

Activity 2

### Correct order



Look at the actions you should take when there is an earthquake. Put them into the correct order.

1. ~~stay calm~~                                  stay where you are
2. ~~Drop~~    are
3. ~~stay calm~~    cover
4. ~~stay where you are~~                          Hold
5. Drop

Drop

~~Stay calm~~

Hold

Stay where you are

Cover

Notes:

.....

.....

.....



# 10.1 The 'Drop, Cover and Hold' technique



Activity 1

## 'Drop, Cover and Hold'

Watch the video. Then, fill in each of the sections below. Write as much information for each action as you can.

Drop

it better to get down

straight away in a controlled manner, rather than to fall

Cover

look for anything nearby that is strong enough to protect you.

Hold

Once you are in safe area stay still to be protected.






### Discussion: Signal for help

Try to think of other ways to safely let people know that you need help.

# Knock

# do not try to shout and escape because this will cause more distraction

<http://almanahj.com/ae/>



### Discussion: Checking door handles

Why do you think you should use the back of your hand when checking door handles for heat?

because ~~use~~ it makes it safer to not hold the handles.



Activity 3

### Match the description

Match the descriptions on the left with the correct actions on the right.

Drop

Cover

Hold

Get under something nearby that is strong enough to create a barrier between you and falling objects.

Do this because the shaking could move you under the object and out into danger again.

Get down on the ground before you are knocked down.

<http://almanahj.com/ae/>



Activity 4

### Demonstrate key skills

**Individual task:**

When your teacher chooses you, go to the front of the class. Demonstrate the 'Drop, Cover and Hold' technique when the teacher says, 'go'. The teacher will choose one of the scenarios below for you to demonstrate:

- Ⓐ With cover
- Ⓑ Without cover



Key word	Form	Description
Hazard	Traffic Fire Smoke	is anything that may cause harm
Aftershock	swallow earthquake	happen after the major earthquake
Confined	a small space of area	differs from other area around it

<http://almanahj.com/ae/>

**Discussion: Check**

Why do you think you are checking door handles

because  
it has  
handles

## 10.2 Safer zones




Activity 6

### Identify safe zones



Circle three safe outdoor areas during an earthquake.



Activity 7

Everyone should  
tells you, move

### Remem

Keep th  
the othe

Once you are  
explain why yo

Variation:  
When your te

classroom. Pr  
Things to rem

- ⊙ drop down
- ⊙ cover your
- ⊙ find sturdy
- ⊙ hold on

You will asse

the positives

Review ques  
What did yo

ideas below

I

.....

.....

.....