

تم تحميل هذا الملف من موقع المناهج الإماراتية



حل كتاب النشاط

موقع المناهج ← المناهج الإماراتية ← الصف الثاني ← علوم ← الفصل الثاني ← حلول ← الملف

تاريخ إضافة الملف على موقع المناهج: 16:07:27 2025-02-01

ملفات اكتب للمعلم اكتب للطالب | اختبارات الكترونية | اختبارات | حلول | عروض بوربوينت | أوراق عمل
منهج انجليزي | ملخصات وتقارير | مذكرات وبنوك | الامتحان النهائي للمدرس

المزيد من مادة
علوم:

التواصل الاجتماعي بحسب الصف الثاني



صفحة المناهج
الإماراتية على
فيسبوك

الرياضيات

اللغة الانجليزية

اللغة العربية

التربية الاسلامية

المواد على تلغرام

المزيد من الملفات بحسب الصف الثاني والمادة علوم في الفصل الثاني

ورقة عمل درس الصخور والمعادن

1

ورقة عمل تدريبية على الاختبار التكويني الثاني

2

ورقة عمل درس تغير اليابسة

3

عرض بوربوينت حل درس كيف تبدو اليابسة على سطح الأرض

4

عرض بوربوينت حل درس كيف تتكون التربة

5

1. كَلِمَاتٌ يَجِبُ أَنْ تَعْرِفَهَا: (كَلِمَاتٌ شَائِعَةٌ)

كُلَّ	لَمَّا	لَهَا	لَوْ	لَمْ	فِي
ذَاتَ	كُلَّمَا	مِنْهَا	الَّتِي	تَحْتَ	مِثْلَ

2. اِقْرَأِ الْجُمْلَةَ، ثُمَّ اخْتَرِ الْكَلِمَةَ الصَّحِيحَةَ؛ لِتَمَلَّأَ الْفَرَاغُ:

- أ. أَحَبُّ مُمَارَسَةِ الرِّيَاضَةِ مَنْ رُكُوبِ الْخَيْلِ، وَالسَّبَاحَةِ. (كُلَّمَا - مِثْلَ - ذَاتِ)
- ب. تَعَوَّدْنَا الْعَيْشَ تَحْتَ سَقْفِ وَاحِدٍ. (تَحْتَ - كُلَّ - لَهَا)
- ج. اشْتَرَيْتُ دُمِيَّةً لَهَا ثَوْبٌ جَمِيلٌ. (لَوْ - لَمْ - لَهَا)
- د. قُرِعَ الْجَرَسُ، تَوَقَّفَ اللَّعْبُ. (لَمَّا - مِنْهَا - فِي)

احذف الحَرْفَ الْأَوَّلَ مِنْ كَلِمَةٍ (شَمَّتْ) واستبدل به أَحَدَ الْحُرُوفِ الْآتِيَةِ، ثُمَّ اكْتُبِ الْكَلِمَةَ الْجَدِيدَةَ:

هـ س ض ل ل ل

مِلِّ الْكَلِمَاتِ الْآتِيَةَ إِلَى مَقَاطِعِهَا الصَّوْتِيَّةِ، ثُمَّ اقْرَأْهَا قِرَاءَةً سَرِيعَةً:

أَلْوَانٌ أَنْجَامٌ رَأْسُهَا

نَفْسُهَا رُؤُوسُهُمْ وَجُوهُهُمْ

1. صَنَّفِ الْكَلِمَاتِ وَالتَّرَاكِيِبِ الْآتِيَةَ حَسَبَ الْجَدْوَلِ:

الْوَرْدُ - تَغْرِيدُ الطَّيُورِ - تَحْرِيرُ الْمَاءِ - الْحَشَائِشُ - الْأَرْضُ الْمَبْلَلَةُ - خَفِيفُ الْأَسْحَارِ

صَوْتٌ	رَائِحَةٌ
تغريد	الورود
تحرير	الحشائش
خفيف	الأسفار
الارض	المبللة

2. اسْتَخْرِجْ مِنَ الْقِصَّةِ الْأَسْئَلَةَ الَّتِي طَرَحْتَهَا "ذَاتُ الْقُبْعَةِ" عَلَى نَفْسِهَا:

3. اخْتَرِ الْإِجَابَةَ الصَّحِيحَةَ لِمَا يَأْتِي:

• وَاحِدَةٌ مِمَّا يَأْتِي لَيْسَتْ مِنْ صِفَاتِ بِلَا قُبْعَةٍ:

أ. تَسْأَلُ وَتُفَكِّرُ. ب. تُحِبُّ أَنْ تَرَى الْقَمَرَ. ج. تَخَافُ مِنَ الْوَحْشِ خَارِجَ الْقُبْعَةِ.

• فَشَمَّتْ رَائِحَةَ الْوُرُودِ وَالْحَشَائِشِ. الْمَقْصُودُ بِتِلْكَ الرَّائِحَةِ:

أ. الرَّائِحَةُ الزَّكِيَّةُ.

ب. الَّتِي لَا رَائِحَةَ لَهَا.

ج. الرَّائِحَةُ الْكَرِيهَةُ.

• التَّغْيِيرُ الَّذِي حَدَثَ فِي مَدِينَةِ بِلَا قُبْعَةٍ هُوَ:

أ. أَنَّ النَّاسَ غَيَّرُوا قُبْعَاتِهِمُ الْقَدِيمَةَ إِلَى قُبْعَاتٍ جَدِيدَةٍ.

ب. أَنَّ الْأَطْفَالَ صَارُوا يَصْنَعُونَ قُبْعَاتِهِمُ بَأَنْفُسِهِمْ.

ج. أَنَّ النَّاسَ اكْتَشَفُوا عَالَمًا جَمِيلًا وَكَبِيرًا حِينَ خَلَعُوا قُبْعَاتِهِمْ.

معلمة تأسيس

تدريس جميع المواد

عجمان والشارقة

خبره طويلة داخل الدولة

أسعار مناسبة

من الصفوف 1 إلى 5

منهج الوزارة فقط

للتواصل

0555909112

الدرس: قصة "بلا قبة"

1. صنف العبارات الآتية حسب الجدول:
- كان الأولاد يولدون بقبعات على رؤوسهم.
 - هناك قبة كبيرة تغطي كل شيء حولنا.
 - النجوم تتلألأ في السماء.
 - نسحت "بلا قبة" قبة جديدة.

أشياء لا يمكن أن تحدث في الواقع	أشياء يمكن أن تحدث في الواقع
كان الأولاد يولدون بقبعات على رؤوسهم	النجوم تتلألأ في السماء
هناك قبة كبيرة تغطي كل شيء حولنا	لشجيرة بلا قبة

2. ضع الكلمات أو التراكيب الآتية في جمل من إنشائك.

يا لها!

ذات يوم قرأت كتاباً جميلاً
 كتاب الأولاد يلون القبعات
 باليها هي قبة جميلة

3. اربط بين كل كلمتين متناسبتين، ثم اختر واحدة منها وضعها في جملة مفيدة:

رائحة	غناء	نور	خفيف	صفحة	نسيم	خريف
الطيور	الورد	الأشجار	القمر	الهواء	الماء	السماء

مثلاً: السماء الطيور

انسخ العبارة الآتية:

رفعت ذات (القبة) قبتها قليلاً فشمت رائحة الورد والحشائش.

رِخَلْتِي مَعَ كَلِمَةٍ: (نَسَجَ)

.....

1. وَضِّحْ مَعْنَى الْكَلِمَةِ الَّتِي تَحْتَهَا خَطٌّ:

• هَلْ رَأَيْتَ الْحَائِكَ يَنْسِجُ الْقُمَاشَ؟

حَاكَةٌ

• يَنْسِجُ اللَّصُّ الْحِكَايَةَ أَمَامَ الْقَاضِي.

يَحْكِي وَ يَقُصُّ

• يُحِبُّ أَحِي الْكَبِيرُ إِعْدَادَ الْبُحُوثِ، فَقَدْ نَسَجَ عَلَيَّ مَنُونًا

حَتَّى أَوْ أَقْدَرِي

2. أَكْمِلِ الْمُخَطَّطَ الْخَاصَّ بِكَلِمَةِ (نَسَجَ)

نَسَجَ

أَدْخِلْ حَرْفَ الْيَاءِ بَعْدَ الْحَرْفِ

الثَّانِي، ثُمَّ اكْتُبِ الْكَلِمَةَ:

نَسِجَ

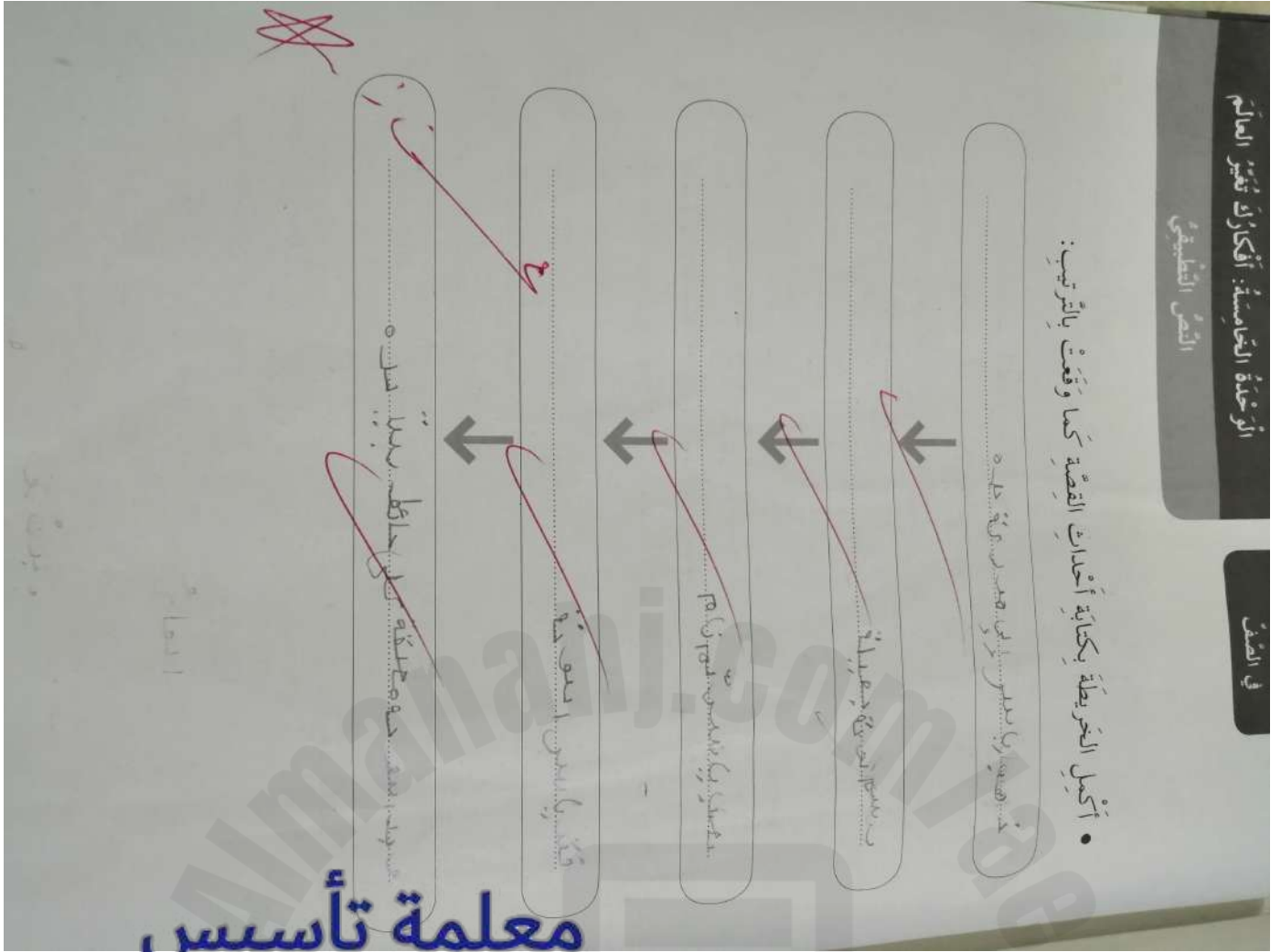
اكْتُبْ تَعْرِيفًا لَهَا بِلُغَتِكَ

مَدَاكِلَةٌ

ضَعِ الْكَلِمَةَ الَّتِي كَتَبْتَهَا فِي جُمْلَةٍ مِنْ إِنْشَائِكَ:

نَسَجْتُ أُمِّي قُبْعَهُ خَرَامِي

معلمه رياضيات
جميع الصفوف
خبره طويلة داخل الدوله
علاج صعوبات التعلم
تدريس جميع المواد من
1 إلى الصف 6
دي الشارقه
عجمان ام القيوين
0544321890 للتواصل



معلمة تأسيس

تدريس جميع المواد
عجمان والشارقة
خبره طويلة داخل الدولة
أسعار مناسبة
من الصفوف 1 الى 5
منهج الوزارة فقط
للتواصل
0555909112

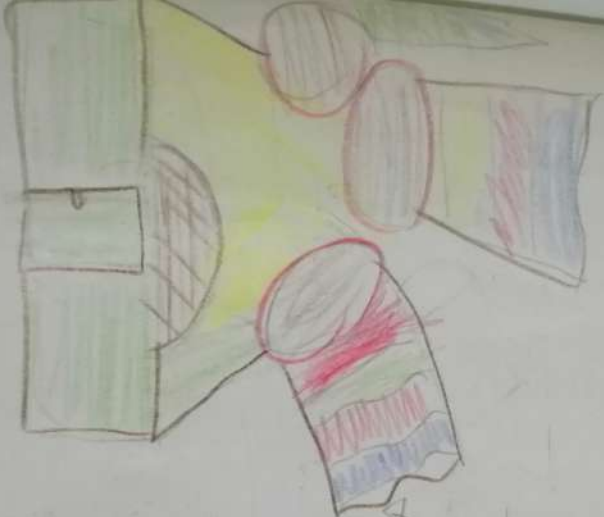
2024

موقع المناهج

أنا وقصة: «بلا قبة»

اختر من القائمة التي على اليمين نشاطًا واحدًا وتقدّه في الجزء الفارغ من الصفحة.

- اكتب قائمة بالكلمات التي أختيتك في القصة.
- اكتب قائمة بالحل التي أختيتك في القصة.
- افرّج عن أنا حينها للقصة.
- اكتب نهاية مختلفة للقصة.
- أرسم شيئًا من خيالك من عالم القصة.
- اكتب رسالة قصيرة لتعلم القصة.
- ركّز، ماذا يمكنك أن يحدث بعد نهاية القصة؟
- اكتب سؤالًا لتعلم القصة.
- اكتب لتعلم القصة، رأيك في القصة.
- اكتب كلمات لم تفهمها، وابحث عن معناها.
- اكتب رسالة إلى صديق تشجعه على قراءة القصة.
- اكتب قائمة بالأفعال التي وردت في القصة.
- اكتب قائمة بالأسماء التي وردت في القصة.
- اكتب قائمة بالصفات التي وردت في القصة.
- ستم إعلانًا يدعو الناس إلى قراءة القصة.
- افرّج على الكاتب فكرة القصة بكتبتها بأسلوبه.



2025

2024

معلمه رياضيات 🌹
جميع الصفوف 🌹
خبره طويلة داخل الدوله
علاج صعوبات التعلم
تدريس جميع المواد من
1 إلى الصف 6
دي الشارقه
عجمان ام القيوين
للتواصل 📞 0544321890

موقع المناهج

1. كلمات يجب أن تعرفها: (كلمات شائعة)

تَحَتَّ	إذا	هِيَ	هنا	هَلْ
رُبَّمَا	أَنَّ	كَيْفَ	تِلْكَ	الَّتِي
	أَنَّ	كَيْفَ	تِلْكَ	الَّتِي

2. اقرأ الجملة، واختر الكلمة المناسبة لتكمل القرائح:

- أ. ... تذهب إلى المدرسة كل يوم؟
 ب. ... أذهب لزيارة صديقتي نهاية الأسبوع.
 ج. ... سيأكل أحمد التفاحة، ... كانت ناضجة.
 د. ... كانت ناضجة.

3. هات جمع الكلمات الآتية، ثم اقرأها:

مشكلة ... سلم ... مثال ...

4. كون كلمات جديدة من الكلمات الآتية، مستعينا بما يأتي:

- أضف حرف الهمزة قبل الحرف الأول في كلمة (حارج):
 الحارج
- استبدل حرف الحاء بالحرف الأول في كلمة (ظروف):
 ظروف
- استبدل حرف القاف بالحرف الأول في كلمة (فضاء):
 فضاء

انسخ العبارة الآتية:

رَأَتْ (بلا قُبْعة) نُجُومًا تَتَلَأَلُ رَاقِصَةً فِي صَفْحَةِ السَّمَاءِ.

رَأَتْ (بلا قُبْعة) نُجُومًا تَتَلَأَلُ رَاقِصَةً فِي صَفْحَةِ السَّمَاءِ.

2024

2025
 معلمة تأسيس

تدريس جميع المواد
 عجمان والشارقة

خبره طويلة داخل الدولة
 أسعار مناسبة

من الصفوف 1 الى 5

منهج الوزارة فقط

للتواصل

0555909112

بعد قراءتك نص " دعوة للتفكير خارج الصندوق " أجب عن الأسئلة الآتية:

1. ما معنى أن تفكر خارج الصندوق؟

أنت تفكر بطرق جديدة غير عادية.

2. تعاون أنت وزميلك في إيجاد حل لما يأتي:


أ. تلقت شركة صناعة صابون بابائية شكوى من عملائها أن بعض العبوات خالية،

برأيك ما الحل المناسب والأفضل لاكتشاف العبوات الخالية؟

ب. أيهما أوفر: أن تدعو صديقك إلى (السيما) مرتين، أو تدعو صديقين مرة واحدة؟ لماذا؟

ج. ما الحرف الهجائي الذي يعادل عشر مئات؟

حل مشكلتك تحريك ثلاثة أعواد لبقاب، لإنشكك ثلاثة مثلثات؟



معلمه رياضيات

جميع الصفوف

خبره طويلة داخل الدوله

علاج صعوبات التعلم

تدريس جميع المواد من

1 إلى الصف 6

دي الشارقه

عجمان ام القيوين

للتواصل 0544321890

2024

موقع

المفاتيح

1. اذكر فائدة واحدة لكل مما يأتي:

- قراءة قصص غير مأقولة:

محفز عظيم أيضا يمد في الاتصال مع امرالاجابة

كتابة التمرود:

الظروف الصالح للتحال للسطح التغير بطرقه

- رسم صورة:

لتجميع مركبات تفكير لربيلن

- الانضمام:

السمول لسمكويه وارهود وادتها سدا

2. ضع الكلمات الآتية في جمل من إبتناك:

فكر محمدي حل المشكله

واجه الداد الطشكله

حزب: حيليات ان تترودى اكل محطها

3. عند إلى النص، واستخرج الأفكار الرئيسة للنص، ثم اكتبها في الفراغ:

المنوعه ادرعه حارج المنوعه

المواحد اى مساعدك على تفكيك وركب الستهيدر لاد

الحنين المشكله

4. انسح العبارة الآتية:

سمعت (بلا قبة) حفيف الشجر يحركه نسيم الهوا.

سمعت (بلا قبة) حفيف الشجر يحركه نسيم الهوا

2024
معلمة تأسيس
تدريس جميع المواد
عجمان والشارقة
خبره طويلة داخل الدولة
أسعار مناسبة
من الصفوف 1 الى 5
منهج الوزارة فقط
للتواصل
0555909112

الزجدة الخامسة: أكرأك بقبر العالم
الظروف أظفك... أظفها

ظرف المكان وظرف الزمان
.....

1. أقرأ الجملة، ثم اختر الكلمة الصحيحة؛ لتكمل الفراغ:

(حلف - أسفل - أعلى - تحت - فوق)

أ. تختبئ البطة خلف البحار.

ب. وقفت أظف العلم لتحتيه في الصباح.

ج. أكرأك العصفور الشجرة.

د. تحفر الأرض؛ لترى ماذا يوجد تحت القشرة الأرضية.

هـ. أرحو أن تحصل على أعلى الدرجات.

و. هل حيات شيت أسفها؟ السحابة؟

أقرأ الجملة، ثم اختر الكلمة الصحيحة؛ لتكمل الفراغ:

عصراً صباحاً

مساءً صباحاً

عصراً صباحاً

أ. تشرق الشمس من كذا.

ب. أتناول طعام العشاء من كذا.

ج. أتهي واجباتي، ثم أذهب إلى النادي... من كذا.

سبع الظروف الآتية في جمل مفيدة من إنشائك:

أسفل... مساءً

أد صب مسائي... صباحاً

حافظ أكرأك فدينا أظفان
حالف

2025 2024

معلمة تأسيس
تدريس جميع المواد
عجمان والشارقة
خبره طويلة داخل الدولة
أسعار مناسبة
من الصفوف 1 إلى 5
منهج الوزارة فقط
للتواصل
0555909112

موقع المعلمة

في البيت
ظروف الأماكن وظروف الزمان
الوحدة الخامسة: أفكارك تغير العالم
اعرف لغتك.. أحبها

1. عرِّ عن الصور الآتية، موضحاً ما بين القوسين:

فوق) الزهور في المظلة



(أمام) دُفناً وسجداً بهيكل الطير



(مساءً) بيتاً من الطير



(عصرًا) بيتاً من الملايين كبريتاً أهدى كبريتاً



2. أنسخ العبارة الآتية:

صار أهل المدينة يخفون بتطير القبعات تحية إلى (بلا قبعة):

صار أهل المدينة يخفون بتطير القبعات تحية إلى (بلا قبعة):

2025

2024

معلمه رياضيات
جميع الصفوف
خبره طويلة داخل الدوله
علاج صعوبات التعلم
تدريس جميع المواد من
1 إلى الصف 6
دي الشارقه
عجمان ام القيوين
للتواصل 0544321890

6.3.13 يخبث الشجر الكلمات الشبه الله، شجره، والله، شجره، والله، كلمة سحرية.
6.3.14 يخبث الشجر كلمات كقارن (ق-ر-ه)، شرب، يخبثه من لحيته لله في الآية يقول:

1. اكتب الكلمات الآتية، ولا حظ القاء أو الهاء في آخر الكلمات:

أشبه	الله	أشبهت	نخلة	أشواين	أصوات
أشبه	له	أشبهت	خجلة	تفصيات	تلبيحات
جبال	مياه	جباله	قاعة	تفصيات	حجرات
أرضه	أرضه	أرضه	زهرة	عادات	عادات
جبله	جبله	جبله	خفية	قالت	قالت

2. اقرأ العبارة الآتية، ولا حظ الحرف المثلون:

– رَعَفَتْ "بلا قُبْعَةٍ" لِبَيْعَتِهَا، وَرَأَتْ قَمَرًا مُسِيرًا، حَوْلَهُ نُحُومٌ رَاقِصَةٌ، وَحَفِيفُ الشَّجَرِ يَحْرُكُهُ نَسِيمُ الْهَوَاءِ.

3. اكتب الكلمات الآتية

حَوْلَهُ: حَوْلَهُ
رَقِصَتْ: رَقِصَتْ
قُبْعَةٍ: قُبْعَةٍ
يَحْرُكُهُ: يَحْرُكُهُ
وَرَأَتْ: وَرَأَتْ



معلمه رياضيات 🌹
جميع الصفوف 🌹
خبره طويله داخل الدوله
علاج صعوبات التعلم
تدريس جميع المواد من
1 إلى الصف 6
دبي الشارقه
عجمان ام القيوين
للتواصل 📞 0544321890

معلمة تأسيس
تدريس جميع المواد
عجمان والشارقة
خبره طويلة داخل الدولة
أسعار مناسبة
من الصفوف 1 الى 5
منهح الوزارة فقط
للتواصل
0555909112