

## شكراً لتحميلك هذا الملف من موقع المناهج الإماراتية



## أوراق عمل مميزة (أبو ظبي)

[موقع المناهج](#) ← [المناهج الإماراتية](#) ← [الصف الثاني](#) ← [علوم](#) ← [الفصل الثالث](#) ← [الملف](#)

تاريخ نشر الملف على موقع المناهج: 2019-06-24 17:17:10

## التواصل الاجتماعي بحسب الصف الثاني



## روابط مواد الصف الثاني على تلغرام

[الرياضيات](#)

[اللغة الانجليزية](#)

[اللغة العربية](#)

[التربية الاسلامية](#)

## المزيد من الملفات بحسب الصف الثاني والمادة علوم في الفصل الثالث

<a href="#">أسئلة الامتحان النهائي</a>	1
<a href="#">ملخص شامل لجميع دروس وحدات الفصل وفق الهيكل الوزاري الجديد</a>	2
<a href="#">نموذج إجابة أسئلة امتحان تقويمي</a>	3
<a href="#">نموذج إجابة أسئلة امتحان تقويمي</a>	4
<a href="#">أسئلة امتحان تقويمي</a>	5

كل ما يحتاجه الطالب في جميع الصفوف من أوراق عمل واختبارات ومذكرات، يجده هنا في الروابط التالية لأفضل مواقع تعليمي إماراتي 100 %

<u>تطبيق المناهج الإماراتية</u>	<u>الاجتماعيات</u>	<u>الرياضيات</u>
<u>الصفحة الرسمية على التلغرام</u>	<u>الاسلامية</u>	<u>العلوم</u>
<u>الصفحة الرسمية على الفيسبوك</u>	<u>الانجليزية</u>	
<u>التربية الاخلاقية لجميع الصفوف</u>	<u>اللغة العربية</u>	
<u>التربية الرياضية</u>		
<b>مجموعات التلغرام.</b>	<b>مجموعات الفيسبوك</b>	<b>قنوات تلغرام</b>
<u>الصف الأول</u>	<u>الصف الأول</u>	<u>الصف الأول</u>
<u>الصف الثاني</u>	<u>الصف الثاني</u>	<u>الصف الثاني</u>
<u>الصف الثالث</u>	<u>الصف الثالث</u>	<u>الصف الثالث</u>
<u>الصف الرابع</u>	<u>الصف الرابع</u>	<u>الصف الرابع</u>
<u>الصف الخامس</u>	<u>الصف الخامس</u>	<u>الصف الخامس</u>
<u>الصف السادس</u>	<u>الصف السادس</u>	<u>الصف السادس</u>
<u>الصف السابع</u>	<u>الصف السابع</u>	<u>الصف السابع</u>
<u>الصف الثامن</u>	<u>الصف الثامن</u>	<u>الصف الثامن</u>
<u>الصف التاسع عام</u>	<u>الصف التاسع عام</u>	<u>الصف التاسع عام</u>
<u>الصف التاسع متقدم</u>	<u>الصف التاسع متقدم</u>	<u>الصف التاسع متقدم</u>
<u>الصف العاشر عام</u>	<u>الصف العاشر عام</u>	<u>الصف العاشر عام</u>
<u>الصف العاشر متقدم</u>	<u>الصف العاشر متقدم</u>	<u>الصف العاشر متقدم</u>
<u>الحادي عشر عام</u>	<u>الحادي عشر عام</u>	<u>الحادي عشر عام</u>
<u>الحادي عشر متقدم</u>	<u>الحادي عشر متقدم</u>	<u>الحادي عشر متقدم</u>
<u>ثاني عشر عام</u>	<u>الثاني عشر عام</u>	<u>الثاني عشر عام</u>
<u>ثاني عشر متقدم</u>	<u>الثاني عشر متقدم</u>	<u>الثاني عشر متقدم</u>

<http://almanahj.com/ae/>

Subject: Science  
Grade / Level: 2-----

Worksheet: 4  
Name: .....

Q1- Fill in the blanks with attract or repel.

S	N
---	---

N	S
---	---

\_\_\_\_\_

N	S
---	---

S	N
---	---

\_\_\_\_\_

S	N
---	---

S	N
---	---

\_\_\_\_\_


Q2- Complete the table.

Objects	materials	Magnetis ?	
		Yes	No
plastic spoon			
T-shirt			
Wooden table			
Glass cup			
water pipe (steel)			
Floor ceramic			
gold ring			
Aluminuim can			
Eareser			
Iron chair			


Subject: Science  
Grade / Level: 2-----

Worksheet: 4  
Name: .....


Q3- Magnets come in different shapes. Draw an example in each labeled box.



U- Shape magnet



Horse shoe magnet



Bar magnet

Q4- Tick the boxes to show which things can be picked up with a magnet.




















Our continuous school engagements at all aspects aim at preparing a 21<sup>st</sup> century learner.  
تهدف المدرسة بجميع انشطتها الفردية و الجماعية لإعداد طلاب القرن الواحد و العشرين بتحدياته و متطلباته .