

شكراً لتحميلك هذا الملف من موقع المناهج الإماراتية



مذكرة الوحدة الرابعة

[موقع المناهج](#) ⇨ [المناهج الإماراتية](#) ⇨ [الصف الثاني](#) ⇨ [تربية اسلامية](#) ⇨ [الفصل الثاني](#) ⇨ [الملف](#)

تاريخ نشر الملف على موقع المناهج: 18:14:21 2022-04-19

[إعداد: فاطمة عبدالله رباح](#)

التواصل الاجتماعي بحسب الصف الثاني



روابط مواد الصف الثاني على تلغرام

[الرياضيات](#)

[اللغة الانجليزية](#)

[اللغة العربية](#)

[التربية الاسلامية](#)

المزيد من الملفات بحسب الصف الثاني والمادة تربية اسلامية في الفصل الثاني

[أسئلة الاختبار التكويني الثاني](#)

1

[أسئلة الاختبار التقويم الأول](#)

2

[ملزمة مراجعة الجزء الأول](#)

3

[ورقة عمل درس الصادق الأمين للصف الثاني مع الإجابات](#)

4

[التوزيع الزمني للخطة الفصلية للفصل الثاني](#)

5


مذكرة الوحدة الرابعة

مادة التربية الإسلامية

التربية الإسلامية

الصف الثاني

الفصل الدراسي الثاني



اسم الطالب :

الصف

إعداد المعلمة / فاطمة عبدالله رباع

مدرسة الرمس ح 1

موضوعات الوحدة الرابعة

- ❖ فضل تلاوة القرآن الكريم
- ❖ سورة القدر
- ❖ السيدة فاطمة رضي الله عنها
- ❖ سورة الأعراف
- ❖ خير الأعمال في الإسلام



عنوان الدرس : فضل تلاوة القرآن الكريم

لون

تلاوة القرآن



عنوان الدرس : فضل تلاوة القرآن الكريم

1- أكمل حديث فضل تلاوة القرآن

حَرْفًا - يَعْشُرُ - حَسَنَةً - آلَمَ - لَامٌ - أَيْفٌ

عَنِ ابْنِ مَسْعُودٍ - رَضِيَ اللَّهُ عَنْهُ - قَالَ : قَالَ رَسُولُ اللَّهِ -

صَلَّى اللَّهُ عَلَيْهِ وَسَلَّمَ :- (مَنْ قَرَأَ مِنْ كِتَابِ اللَّهِ فَلَهُ

..... ، وَ الْحَسَنَةُ أَمْثَالِهَا ، لَا

أَقُولُ (.....) حَرْفٌ وَلَكِنْ : حَرْفٌ ، وَ

..... حَرْفٌ وَ مِمْ حَرْفٌ

2- صل بين الجملة و ما يناسبها من الصورة



طاعة الله
و يكسب
الحسنات

عنوان الدرس : فضل تلاوة القرآن الكريم

1- صل بين الجملة و الكلمة المناسبة لها :

نور

تلاوة القرآن الكريم
تنال..... يوم القيامة

الشفاعة

تلاوة القرآن الكريم
..... في الدنيا و الآخرة

عشرة

الماهر في تلاوة القرآن الكريم
مع يوم القيامة

الملائكة

تلاوة القرآن الكريم الحسنة بـ
..... أمثالها

2- انسخ الجملة التالية :

أَحْرِصْ عَلَى تِلَاوَةِ الْقُرْآنِ الْكَرِيمِ كُلَّ يَوْمٍ .

عنوان الدرس | سورة القدر

أكمل كتابة سورة القدر :

خَيْرٌ - القدر - أمر - الروح - الفجر

إِنَّا أَنْزَلْنَاهُ فِي لَيْلَةِ (1) وَمَا أَدْرَاكَ مَا لَيْلَةُ الْقَدْرِ

لَيْلَةُ الْقَدْرِ مِّنْ أَلْفٍ (2) تَنْزَلُ

الْمَلَائِكَةُ وَ فِيهَا بِإِذْنِ رَبِّهِمْ مِّنْ كُلِّ

سَلَامٌ هِيَ حَتَّىٰ مَطَلَعِ (5)

اكتب اسم الصورة :



عنوان الدرس | سورة القدر

أقرأ النص ، ثم أجيب عن الأسئلة :

أَنْزَلَ اللَّهُ تَعَالَى الْقُرْآنَ الْكَرِيمَ عَلَى الرَّسُولِ - صَلَّى اللَّهُ عَلَيْهِ وَسَلَّمَ - فِي لَيْلَةٍ عَظِيمَةٍ مُبَارَكَةٍ مِنْ لَيَالِي شَهْرِ رَمَضَانَ وَهِيَ لَيْلَةُ الْقَدْرِ وَفِيهَا يَغْفِرُ اللَّهُ الذُّنُوبَ وَتَنْزِلُ الرَّحْمَةُ وَيَسْتَجِيبُ اللَّهُ فِيهَا الدُّعَاءَ وَيُضَاعِفُ فِيهَا الْأَجْرَ، وَفِيهَا تَنْزَلُ الْمَلَائِكَةُ مَعَ جِبْرِيلَ عَلَيْهِ السَّلَامُ - وَهِيَ لَيْلَةُ كُلِّهَا سَلَامٌ وَطَمَآنِينَةٌ وَوَقْتُهَا مِنْ غُرُوبِ الشَّمْسِ إِلَى طُلُوعِ الْفَجْرِ.

1- عَمَّ يتحدث النص السابق ؟

.....

2- في أي شهر نزل القرآن الكريم ؟

.....

3- أذكر أمرين يحدث في ليلة القدر؟

.....

.....

4- متى وقت ليلة القدر؟

.....

عنوان الدرس | سورة القدر

1- اكتب الأعمال التي يعملها المسلم في ليلة القدر



2- أكمل الفراغ بما يناسب

الرسول - رمضان - جبريل - ألف

نزل القرآن الكريم في شهر على صلى الله
عليه و سلم ، في ليلة القدر تنزل الملائكة مع
..... عليه السلام ، وَهِيَ خَيْرٌ مِنْ شهر .

3- انسخ الجملة التالية :

اللَّهُمَّ إِنَّكَ عَفُوفٌ تُحِبُّ الْعَفْوَ فَاعْفُ عَنَّا

أ عنوان الدرس /السيدة فاطمة رضي الله عنها بنت الرسول صلى الله عليه
و سلم

1- أكمل الفراغ التالي :

خديجة - محمد - الشجاعة - علي - زينب - الحسن

السيدة فاطمة رضي الله عنها أبوها سيدنا صلى



الله عليه وسلم ، أمها السيدة رضي الله عنها

وزوجها رضي الله عنه أبنائها

..... والحسين وأم كلثوم و..... ، من

صفاتها حب الرسول و..... وَالصبر .

2- اختر الصورة التي تدل على محبة الوالدين :



عنوان الدرس سورة الأعراف

اكتب المفردة الدالة على اسم الصورة
الغدو - يقرأ - يستمع - الآصال



تدعونا آيات سورة الأعراف إلى :



الاستماع و الإنصات
إلى تلاوة القرآن
الكريم



ذكر الله في جميع
الأحوال



الدعاء في السراء و
الضراء



المسلم يسجد لله
وحده


عنوان الدرس سورة الأعراف

أبدي رأيك بالصور، ثم اكتب موافق / غير موافق :





عنوان الدرس آداب الطعام

ضع إشارة (✓) على التصرف الصحيح وإشارة (✗) على التصرف الخطأ



حدد الأطعمة الصحية والأطعمة غير صحية بكتابة كلمة (صحي / غير صحي)



عنوان الدرس آداب الطعام

1- أكتب تحت الصورة آداب الطعام

غسل اليدين - كل بيدك اليمنى - قل باسم الله

قل الحمد لله - كل مما يليك



عنوان الدرس آداب الطعام



1- انسخ جملة دعاء تناول الطعام :

بسم الله اللهم بارك لنا فيما رزقتنا و قنا عذاب النار .

الحمد لله الذي أطعمنا و سقانا و جعلنا مسلمين .

عنوان الدرس : خير الأعمال في الإسلام

1- أكمل الحديث الشريف

خَيْرٌ - رَجُلًا - تَقْرَأُ - تَطْعِمُ - لم تعرف

عَنْ عَبْدِ اللَّهِ بْنِ عَمْرٍو - رَضِيَ اللَّهُ عَنْهُمَا - أَنْ
سَأَلَ رَسُولَ اللَّهِ - صَلَّى اللَّهُ عَلَيْهِ وَسَلَّمَ - أَيُّ الْإِسْلَامِ
..... ؟ قَالَ : " الطَّعَامَ ، وَ
..... السلام على من عرفت و من

2- صل بين الجملة و ما يناسبها



تَقْرَأُ السلام



تَطْعِمُ الطعام

عنوان الدرس : خير الأعمال في الإسلام

1- أكتب تحت الصورة وما يناسبها (إطعام الطعام / إفشاء السلام)

