

تم تحميل هذا الملف من موقع المناهج الإماراتية



almanahj.com

موقع
المناهج الإماراتية

*للحصول على أوراق عمل لجميع الصفوف وجميع المواد اضغط هنا

<https://almanahj.com/ae>

* للحصول على أوراق عمل لجميع مواد الصف التاسع اضغط هنا <https://almanahj.com/ae/9>

* للحصول على جميع أوراق الصف التاسع في مادة تصميم ولجميع الفصول, اضغط هنا [9design/ae/com.almanahj//:https](https://almanahj.com/ae/9design)

* للحصول على أوراق عمل لجميع مواد الصف التاسع في مادة تصميم الخاصة بـ الفصل الثاني اضغط هنا

<https://almanahj.com/ae/9design2>

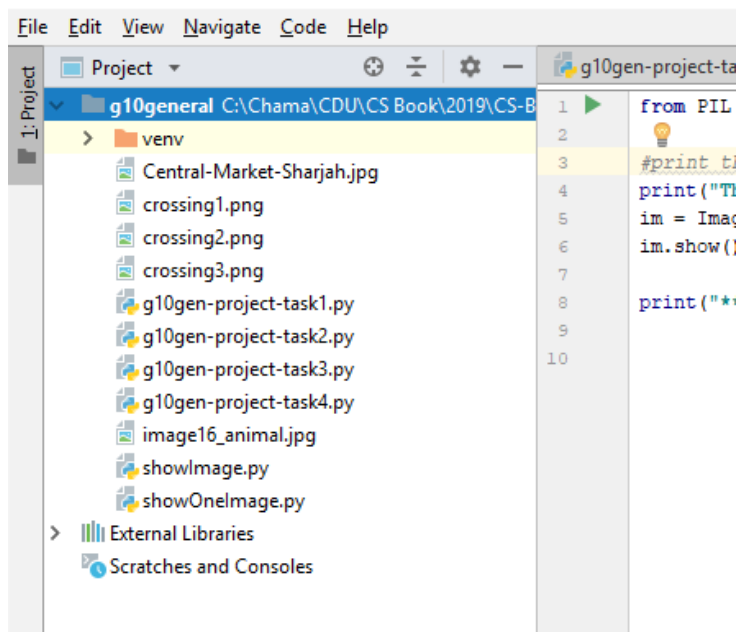
* لتحميل كتب جميع المواد في جميع الفصول للـ الصف التاسع اضغط هنا [grade9/ae/com.almanahj//:https](https://almanahj.com/ae/grade9)

للتحدث إلى بوت المناهج على تلغرام: اضغط هنا [bot_almanahj/me.t//:https](https://t.me/bot_almanahj)

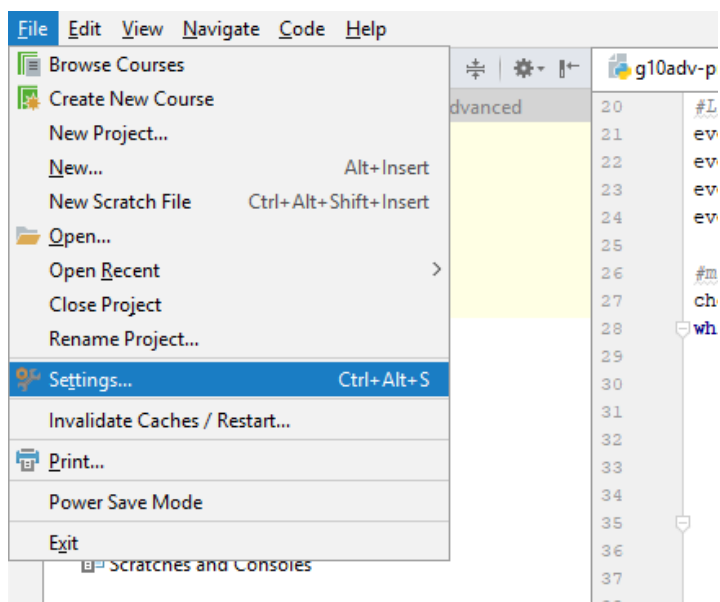


Appendix 1: Checking for and installing the Pillow package

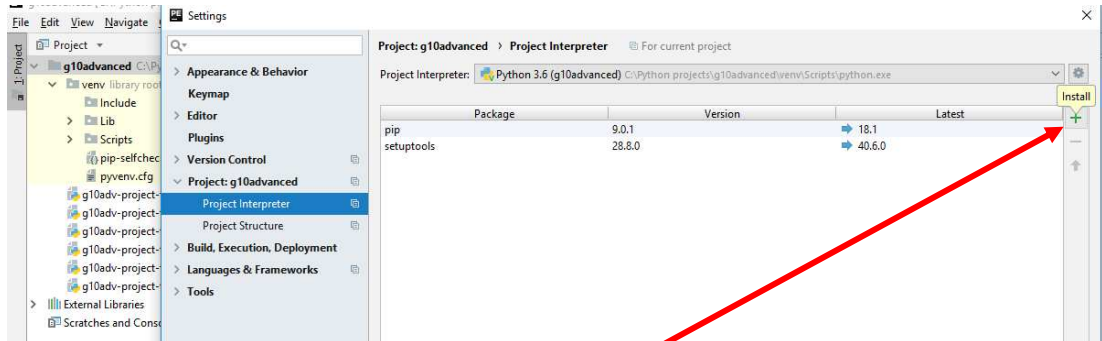
1. Select your project



2. Click on File->Settings



3. Click on Project Interpreter. If Pillow is listed, you do not need to do anything else.



4. If it is not listed, click the '+' on the right. Type 'Pillow' in the search bar.
5. Select Pillow from the list.
6. Click the 'Install Package' button at the bottom.

