

تم تحميل هذا الملف من موقع المناهج الإماراتية



almanahj.com

موقع  
المناهج الإماراتية

\*للحصول على أوراق عمل لجميع الصفوف وجميع المواد اضغط هنا

<https://almanahj.com/ae>

\* للحصول على أوراق عمل لجميع مواد KG1 اضغط هنا [21arabic/ae/com.almanahj//:https](https://almanahj.com/ae/21arabic)

\* للحصول على جميع أوراق KG1 في مادة لغة عربية ولجميع الفصول, اضغط هنا [21arabic/ae/com.almanahj//:https](https://almanahj.com/ae/21arabic)

\* للحصول على أوراق عمل لجميع مواد KG1 في مادة لغة عربية الخاصة بـ الفصل الثاني اضغط هنا

<https://almanahj.com/ae/21arabic2>

\* لتحميل كتب جميع المواد في جميع الفصول لـ KG1 اضغط هنا [grade21/ae/com.almanahj//:https](https://almanahj.com/ae/grade21)

للتحدث إلى بوت المناهج على تلغرام: اضغط هنا [bot\\_almanahj/me.t//:https](https://t.me/bot_almanahj)

مراجعة الحروف الهجائية

أ	ب	ت	ث	ج
د	هـ	ز	ح	ط
ي	ك	ل	م	ن
و	ي	ك	ل	م
ن	ي	ك	ل	م

هـ	و	ز	ح	ط
ي	ك	ل	م	ن
و	ي	ك	ل	م
ن	ي	ك	ل	م
ن	ي	ك	ل	م

إضغظ هنا

مراجعة عامة على ما سبق

اكتب و لون:-



ا ا ا  
ا ا ا  
ا ا ا  
ا ا ا

ا ا ا  
ا ا ا  
ا ا ا

اكتب و لون:-



ت

ت

ت

ت

ت

ت

ت

ت

ت

ت

ت

ت

اكتب و لون:-



ح ح ح  
ح ح ح  
ح ح ح

ج ج ج  
ج ج ج  
ج ج ج

اكتب و لون:-



ح

Handwriting practice lines for the letter 'ح' in its connected form. The letter is shown at the top, followed by four horizontal lines for tracing and writing.

ح

Handwriting practice lines for the letter 'ح' in its isolated form. The letter is shown at the top, followed by four horizontal lines for tracing and writing.

ح

Handwriting practice lines for the letter 'ح' in its isolated form. The letter is shown at the top, followed by four horizontal lines for tracing and writing.

ح

ح

ح

اكتب و لون:-



ح

ح

ح

ح

ح

ح

Handwriting practice lines for the letter 'ح' (Ha) in its isolated form. Each column contains a vertical line and horizontal lines for tracing and writing.

Handwriting practice lines for the letter 'ح' (Ha) in its isolated form. Each column contains a vertical line and horizontal lines for tracing and writing.

لطفال على تلغرام

K

الصفحات



@Arabic\_Books



اكتب و لون :-



ف

ف

ف

و

و

و



اكتب و لون:-



ش

ش

ش

س

س

س

Vertical lines for writing practice under the letter 'ش'.

Vertical lines for writing practice under the letter 'ش'.

Vertical lines for writing practice under the letter 'ش'.

Vertical lines for writing practice under the letter 'س'.

Vertical lines for writing practice under the letter 'س'.

Vertical lines for writing practice under the letter 'س'.

ش

ش

ش

س

س

س

اكتب و لون :-



ظَ ظِ ظٍ

Handwriting practice lines for the letter 'ظ' (Zay). Each line consists of a top line, a middle line, and a bottom line. The letter 'ظ' is written in its three forms (connected, isolated, and with a diacritic) at the beginning of each line.

حَ حِ حٍ

Handwriting practice lines for the letter 'ح' (Ha). Each line consists of a top line, a middle line, and a bottom line. The letter 'ح' is written in its three forms (connected, isolated, and with a diacritic) at the beginning of each line.

اكتب و لون:-



ظَ ظِ ظٍ

طَ طِ طٍ

Three vertical writing lines for practicing the letter 'ظ' (Zay) in its three forms: ظَ, ظِ, and ظٍ. Each line has ten horizontal dashed lines for writing practice.

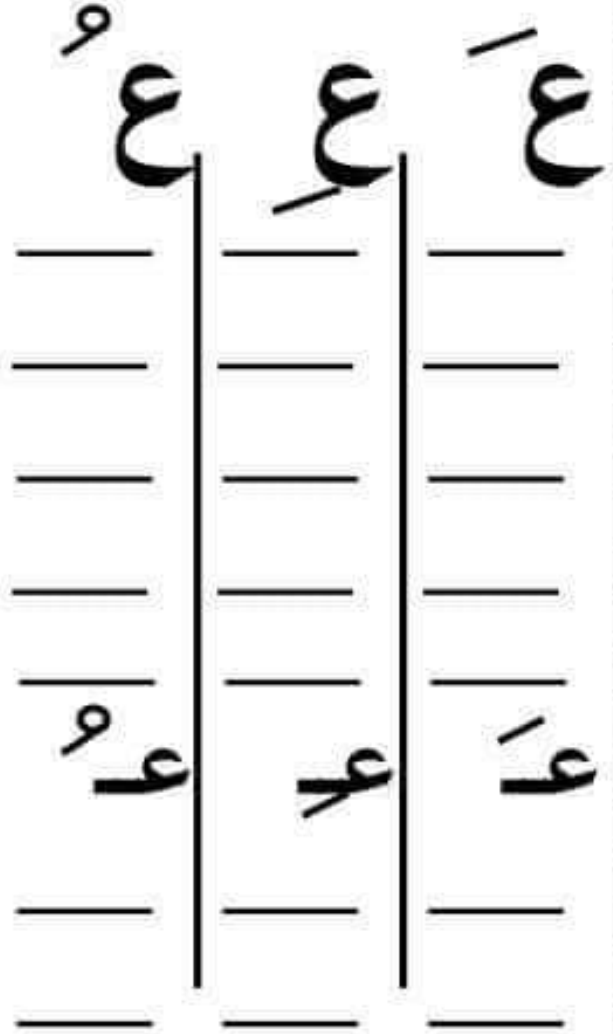
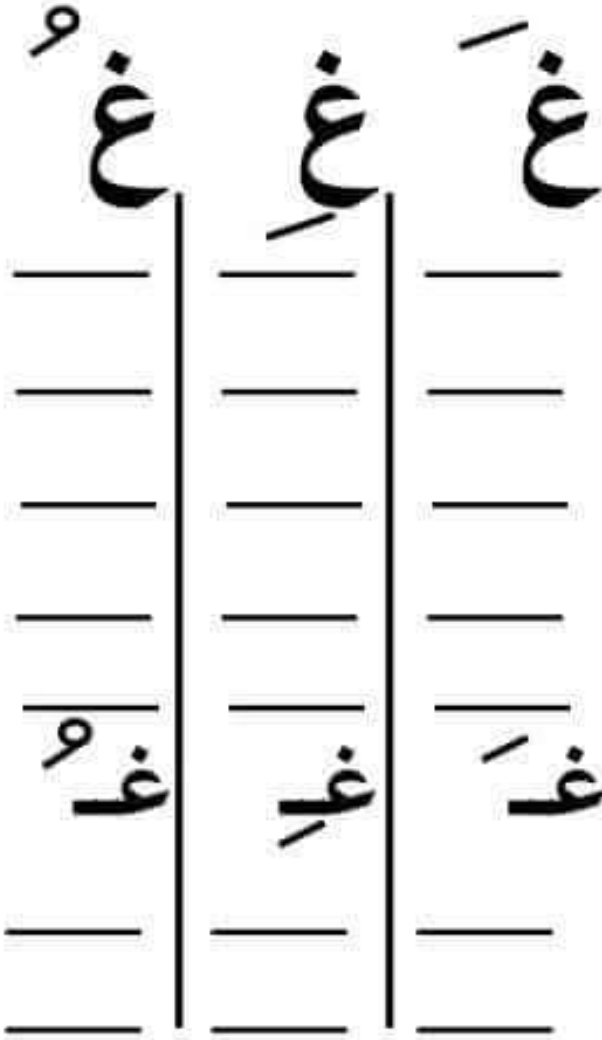
Three vertical writing lines for practicing the letter 'ط' (Ta) in its three forms: طَ, طِ, and طٍ. Each line has ten horizontal dashed lines for writing practice.

# بمقال على تلغرام

## K

### الصفحات

اكتب و لون:-



أكتب و لون:-



فَا

فَا

فَا

فَا

فَا

فَا

فَا

فَا

فَا

فَا

فَا

اكتب و لون:-



س

س

س

ك

ك

ك

س

س

س

ك

ك

ك



اكتب و لون :-



ح

ح

ح

هـ

هـ

هـ

ح

ح

ح

هـ

هـ

هـ



اكتب و لون:-



ف

فا

فا

ه

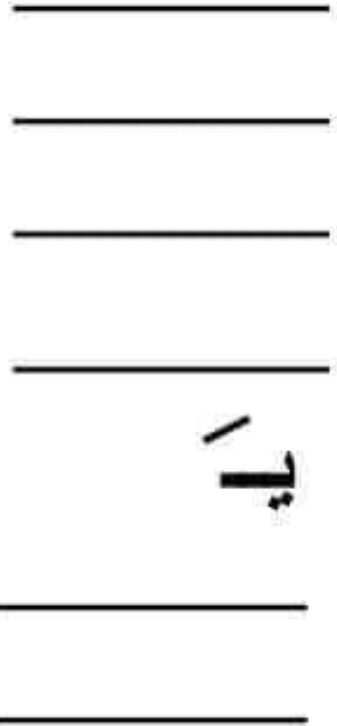
ها

ها

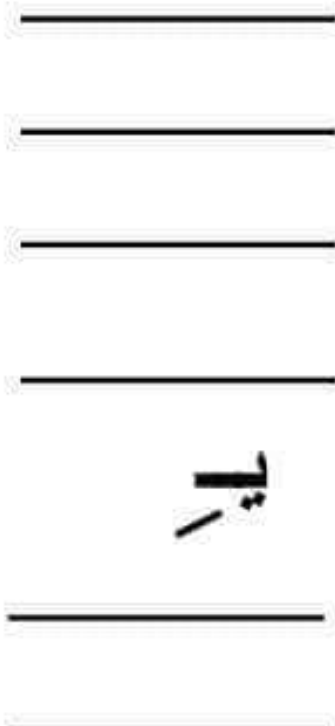
اكتب و لون:-



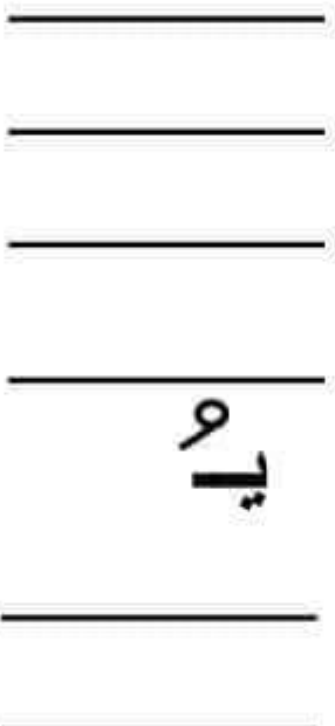
ي ا



ي ا



ي هـ



ملف على تلغرام

K

الصفحات



**@Arabic\_Books**

ملف على تلغرام

K

الصفحات