

شكراً لتحميلك هذا الملف من موقع المناهج الإماراتية



ورقة عمل الحروف A , B , C

[موقع المناهج](#) ← [المناهج الإماراتية](#) ← [KG2](#) ← [لغة انجليزية](#) ← [الفصل الثاني](#) ← [الملف](#)

تاريخ نشر الملف على موقع المناهج: 11:03:33 2020-02-06

التواصل الاجتماعي بحسب KG2



المزيد من الملفات بحسب KG2 والمادة لغة انجليزية في الفصل الثاني

ركن تمثيل مركز الأرصاد الجوية	1
ورقة عمل تلوين وكتابة وقراءة حروف وكلمات	2
قطع قراءة مع أسئلة	3
بنك الكلمات مع الصور	4
ورقة عمل حرف T , S	5

تم تحميل هذا الملف من موقع المناهج الإماراتية



almanahj.com

موقع
المناهج الإماراتية

*للحصول على أوراق عمل لجميع الصفوف وجميع المواد اضغط هنا

<https://almanahj.com/ae>

* للحصول على أوراق عمل لجميع مواد KG2 اضغط هنا [22/ae/com.almanahj//:https](https://almanahj.com/ae/22)

* للحصول على جميع أوراق KG2 في مادة لغة انجليزية ولجميع الفصول, اضغط هنا [22english/ae/com.almanahj//:https](https://almanahj.com/ae/22english)

* للحصول على أوراق عمل لجميع مواد KG2 في مادة لغة انجليزية الخاصة بـ الفصل الثاني اضغط هنا

<https://almanahj.com/ae/22english2>

* لتحميل كتب جميع المواد في جميع الفصول للـ KG2 اضغط هنا [grade22/ae/com.almanahj//:https](https://almanahj.com/ae/grade22)

للتحدث إلى بوت المناهج على تلغرام: اضغط هنا [bot_almanahj/me.t//:https](https://t.me/bot_almanahj)

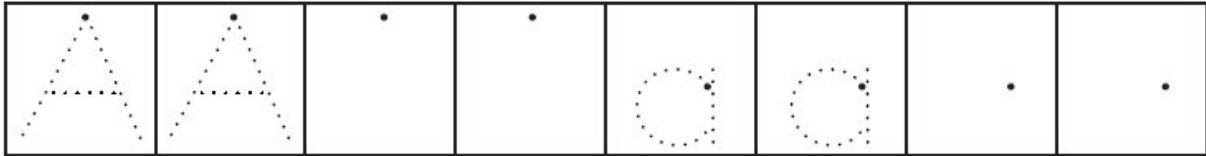
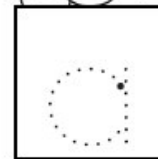
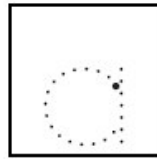
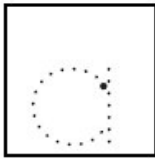




إضغط هنا

Name _____

Aa

is for



Page Instructions: Help the student read, "A is for apple." Say, "Repeat the names of the pictures after me: apples, alligator, astronaut. What sound do you hear at the beginning of each word?" Tell the student to trace the letters in the boxes, start at the big dot. Color the page.

Activity: Play this game. Say, "I am going to say a word. Clap your hands if the word you hear starts with the /a/ sound."
Word List: apple, alligator, ax, pig, tree, astronaut, adventure, fish, alphabet, dog.

اضغط هنا




Aa Aa Aa

Aa Aa Aa

Aa Aa Aa

Aa Aa Aa

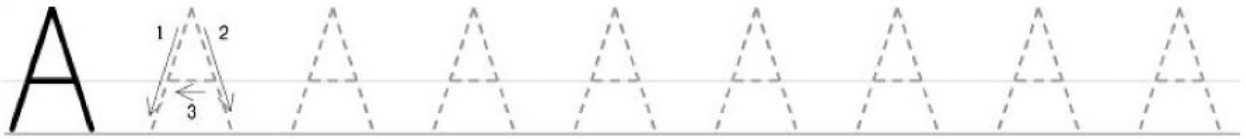
A IS FOR APPLE



Printing the Letter A

A

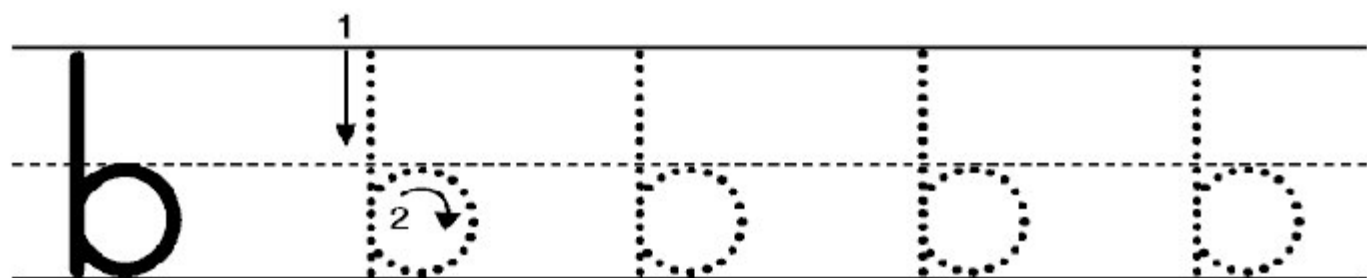
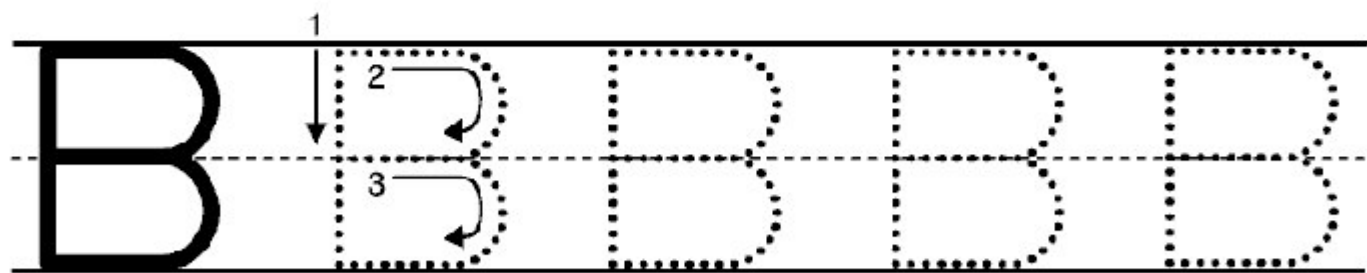


Trace the letters with a pencil



a



Name _____ Date _____




Bb



Bee

Ball

Balloon



Name _____

When printing letters always begin printing from the top.

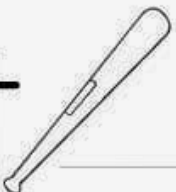
b b b b b

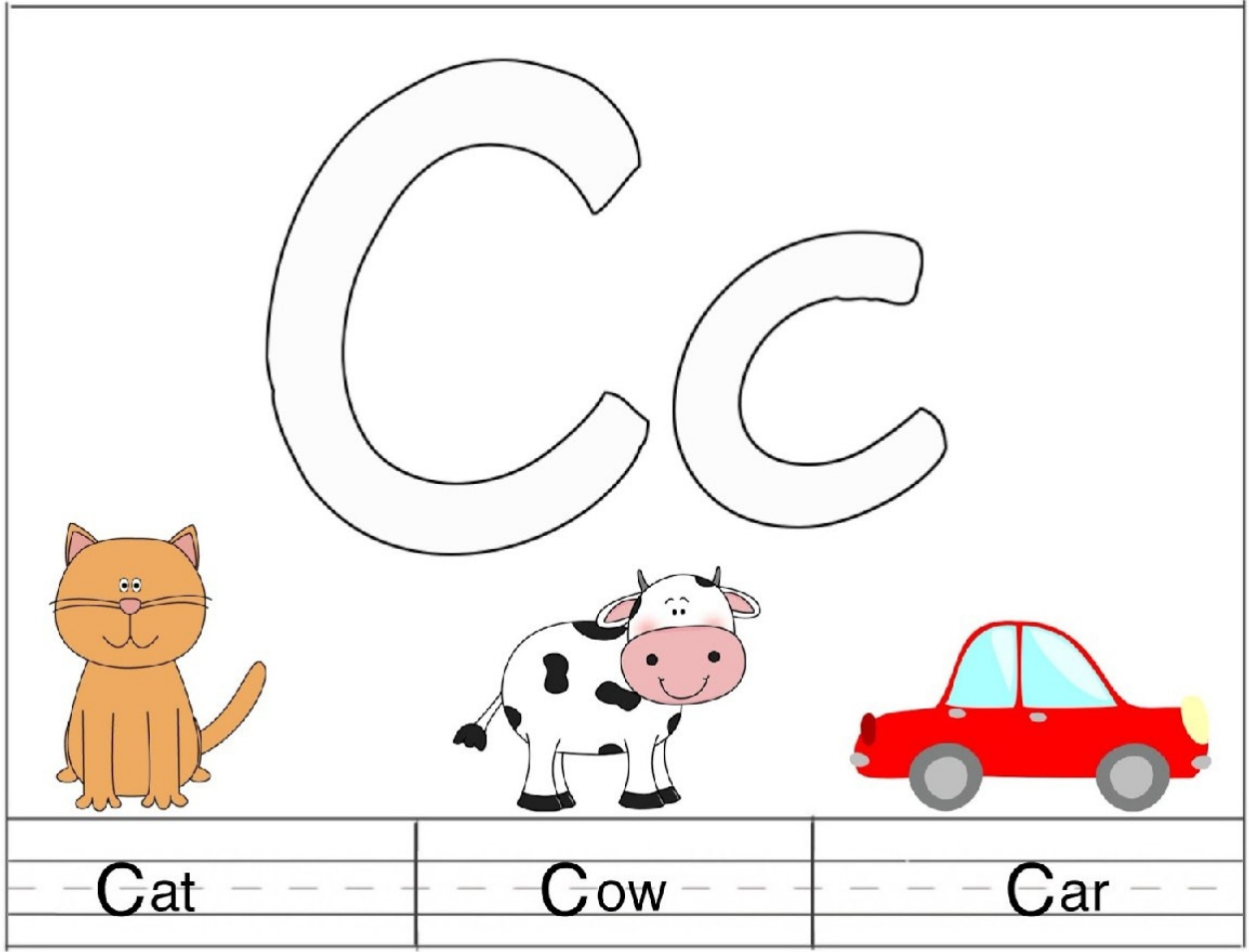
b b c d

B B B B

B B B B

B b

bat 




kgoo.blogspot.com

أفعال على تلغرام

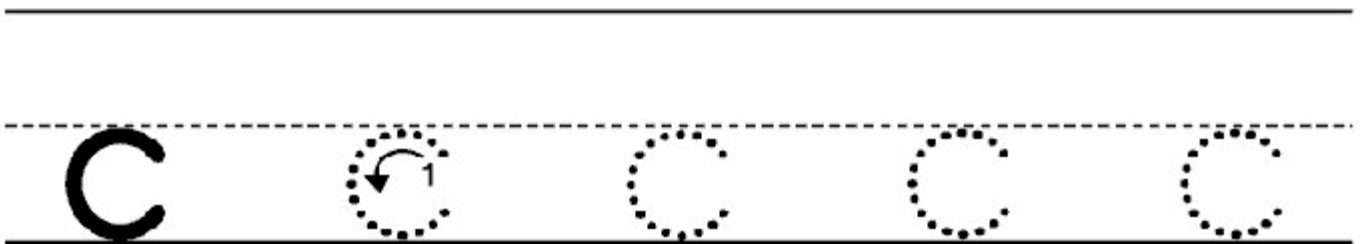
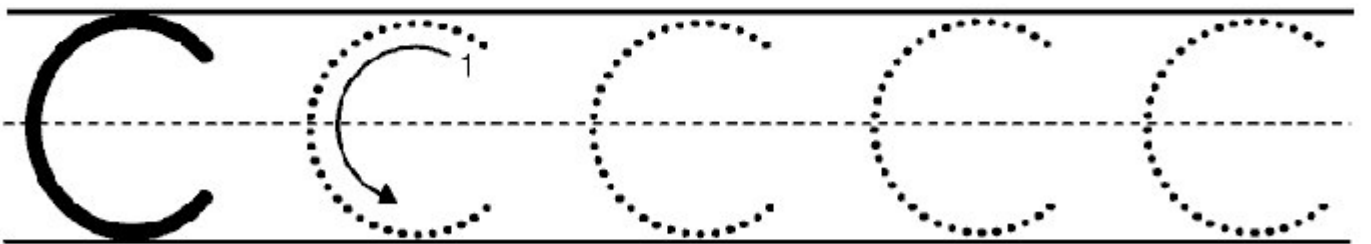

K

الصفحات


Name _____ Date _____



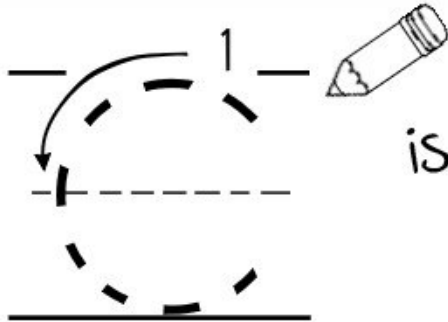
cat



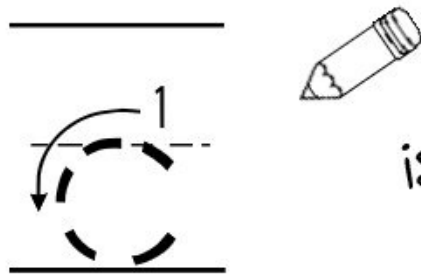
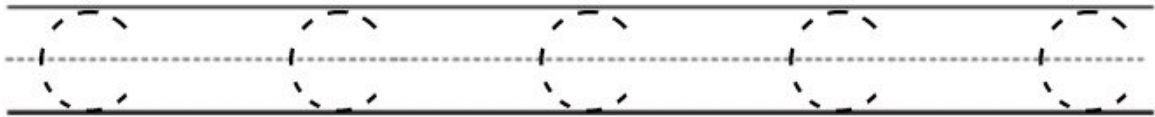

Name : _____



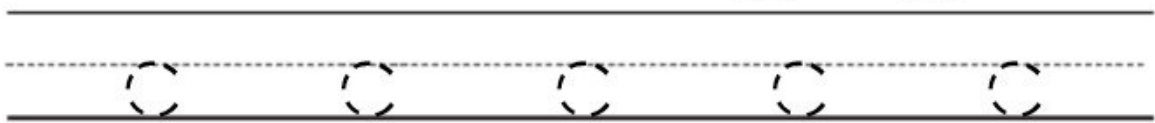

Trace the letters and color the pictures.



is for



is for



Color the pictures that begin with the letter c.

