

تم تحميل هذا الملف من موقع المناهج الإماراتية



*للحصول على أوراق عمل لجميع الصفوف وجميع المواد اضغط هنا

<https://almanahj.com/ae>

* للحصول على أوراق عمل لجميع مواد الصف الثالث اضغط هنا

<https://almanahj.com/ae/3>

* للحصول على جميع أوراق الصف الثالث في مادة لغة انجليزية وجميع الفصول, اضغط هنا

<https://almanahj.com/ae/3>

* للحصول على أوراق عمل لجميع مواد الصف الثالث في مادة لغة انجليزية الخاصة بـ اضغط هنا

<https://almanahj.com/ae/3>

* لتحميل كتب جميع المواد في جميع الفصول للـ الصف الثالث اضغط هنا

<https://almanahj.com/ae/grade3>

للتحدث إلى بوت المناهج على تلغرام: اضغط هنا

https://t.me/almanahj_bot

Unit 3

Ready, steady, go!

Grade 3/.....

Name.....

Year 2016-2017



عزيزني ولية الأمر :

هذه هي مذكرة الوحدة الثالثة من الكتاب فيها ست دروس ما عدى الدرس الخامس
ف

هو محذوف من المقرر والدرس السادس سوف يكون مشروع .

سوف نركز في هذه الوحدة على :

1- أعضاء جسم الإنسان

2- الحركات التي يفعلها في جسمه مثال :

Wiggle my fingers / touch your nose/ nod your head /
ap your arm / hop on one foot / stand on toes / flap your arms

3- سوف يدرس الطالب عن الطيور وعن استخدامات all / most / some
وسوف يعرف بعض الحقائق عن الطيور

4- سوف يدرس ويصف الأحاسيس

5- قاعدة المضارع المستمر وكيفية كتابة جمل في المضارع المستمر ب إضافة
على الأفعال ing

جدول الواجبات

الصفحات	التاريخ
1-2-3-4	10-11
5-6-7	13-11
8-9-10-11	14-11
12-13-14-15	15-11
16-17-18	16-11

Dictation الإملاء

سوف أرسل جدول الإملاء لاحقا

U3:

Dictation



هذه الصفحة مخصصة للإملاء

Unit three : ready ,steady ,go

Lesson one

match:

1- arm

2- leg

3- foot

4- toes

5- head

6- finger

7- tummy

8- nose


9- hand



Unit three : ready ,steady ,go

Lesson one

Fill in with your body parts :



Lesson one

match:

1- Nod your head



2- Wave your hands



3- Flap your arms



4- hop on one foot



5- Stand on your toes



6- Touch your nose



7- Wiggle your fingers



8- Fall down



Unit three: ready ,steady ,go

Lesson one

Fill in :

1-..... yo



2-..... your hands



3-your arms



4- on one foot



5- your toes



6-your nose



7- your fingers



8-down



Nod

Flap

Wave

Wiggle

Touch

4

Fall

Hop

Stand

Unit 3
Lesson 1

Vocabulary

Copy & read

Arm

Leg

foot

Unit 3
Lesson 1

Vocabulary

Copy & read

hand

finger

nose

Unit 3
Lesson 1

Vocabulary

Copy & read

Toes

head

hop

Lesson two

Fill in with :



1-..... birds have feathers.

2- birds lay eggs.

3-birds build nests .

4-.....birds cant fly .

Guess the name of the bird :



1- This is bird cant fly but it can run very fast
.....

2- This is bird cant fly but it can swim very fast .
.....

Write about a penguin . What can it do . What cant it do :

.....

.....

Lesson two

Fill in with the name of the bird :

- 1-..... bird has the smallest egg.
- 2- bird has the biggest egg.
- 3-don't build nest .

Humming birds penguins ostrich

match:

- 1- Humming bird has the smallest egg
- 2-Ostrich has the biggest egg
- 3-Penguin don't build nests
- 3- All birds has feathers
- 4- All birds lay eggs



Unit 3
Lesson 2

Vocabulary

Copy & read



Ostrich

penguin 

Humming bird

Unit 3
Lesson 2

Vocabulary

Copy & read



feathers

duck



swan

Lesson three

match:

1- scared



2- unhappy



3- cross

4- puzzled



5- hungry



6- excited

7- tired




8- surprised




Lesson three


Draw how are you feeling




unhappy



scared



excited



Surprised

Match :

- | | |
|---------------------------------------|------------------|
| 1-If you are happy and you know it | Say, “ lets eat” |
| 2- If you are hungry and you know it | Clap your hand |
| 3- If you are scared and you know it | You can sleep |
| 4- If you are tired and you know it | You can scream |
| 5- If you are unhappy and you know it | You can cry |

Unit 3
Lesson 3

Vocabulary

Copy & read



unhappy

excited



hungry

Unit 3
Lesson 3

Vocabulary

Copy & read



scared




tired



cross



Surprised



Puzzled

Lesson four

What are they doing ?

write a sentence for each picture .

Use : **He is , She is , They are**

wave
run
drive a car
clap



قاعدة المضارع المستمر
نضيف دائما على الأفعال
ing



.....
.....

.....
.....



.....
.....

.....
.....

Lesson four

What is Ali doing ?



.....

.....

What is Mona doing ?



.....

.....

Write a sentence about an activity you like .

.....

Write a sentence about an activity you **don't** like .

.....