

تم تحميل هذا الملف من موقع المناهج الإماراتية



\*للحصول على أوراق عمل لجميع الصفوف وجميع المواد اضغط هنا

<https://almanahj.com/ae>

\* للحصول على أوراق عمل لجميع مواد أخبار اضغط هنا

<https://almanahj.com/ae/34>

\* للحصول على جميع أوراق أخبار في مادة التربية وجميع الفصول, اضغط هنا

<https://almanahj.com/ae/34>

\* للحصول على أوراق عمل لجميع مواد أخبار في مادة التربية الخاصة بـ الفصل الثاني اضغط هنا

<https://almanahj.com/ae/342>

\* لتحميل كتب جميع المواد في جميع الفصول للأخبار اضغط هنا

<https://almanahj.com/ae/grade34>

للتحدث إلى بوت المناهج على تلغرام: اضغط هنا

[https://t.me/almanahj\\_bot](https://t.me/almanahj_bot)



مدرسة ساس النخل للبنين حلقة أولى وثانية  
Sas Al Nakhil Boys School C1 & 2

دليل المعلم وولي الأمر لكيفية إعادة تعيين كلمة  
المرور الطلبة التابعة لمنصة التعلم الذكي

Teachers and parents guide for  
resetting students passwords for  
LMS Platform



مدرسة ساس النخل للبنين حلقة أولى وثانية  
Sas Al Nakhl Boys School C1 & 2

الطريقة الأولى  
First way

Can be done by teachers and  
parents

Through the Learning  
Management System (LMS)  
platform:

[Lms.moe.gov.ae](https://lms.moe.gov.ae)

يمكن تطبيقه من المعلم ولولى الأمر

عبر موقع بوابة التعلم الذكي :

[Lms.moe.gov.ae](https://lms.moe.gov.ae)



مدرسة ساس النخل للبنين حلقة أولى وثانية  
Sas Al Nakhl Boys School C1 & 2

## الطريقة الثانية خاصة للمعلم

عبر الموقع الوزاري التالي:

[SSO.moe.gov.ae](http://SSO.moe.gov.ae)

## الطريقة خاصة لولي الأمر والمعلم

عبر موقع منصة التعلم الذكي:

[Lms.moe.gov.ae](http://Lms.moe.gov.ae)

The method is for the parent  
and teacher

Through the Learning  
Management System (LMS)  
platform:

[Lms.moe.gov.ae](http://Lms.moe.gov.ae)

## الطريقة الأولى

1. قم بفتح موقع التعلم الذكي <http://lms.moe.gov.ae/>
2. قم بتجربة الدخول ب الخطوات التالية:

حرف كبير

رقم الطالب

User name: S12345

Password: STU#12345

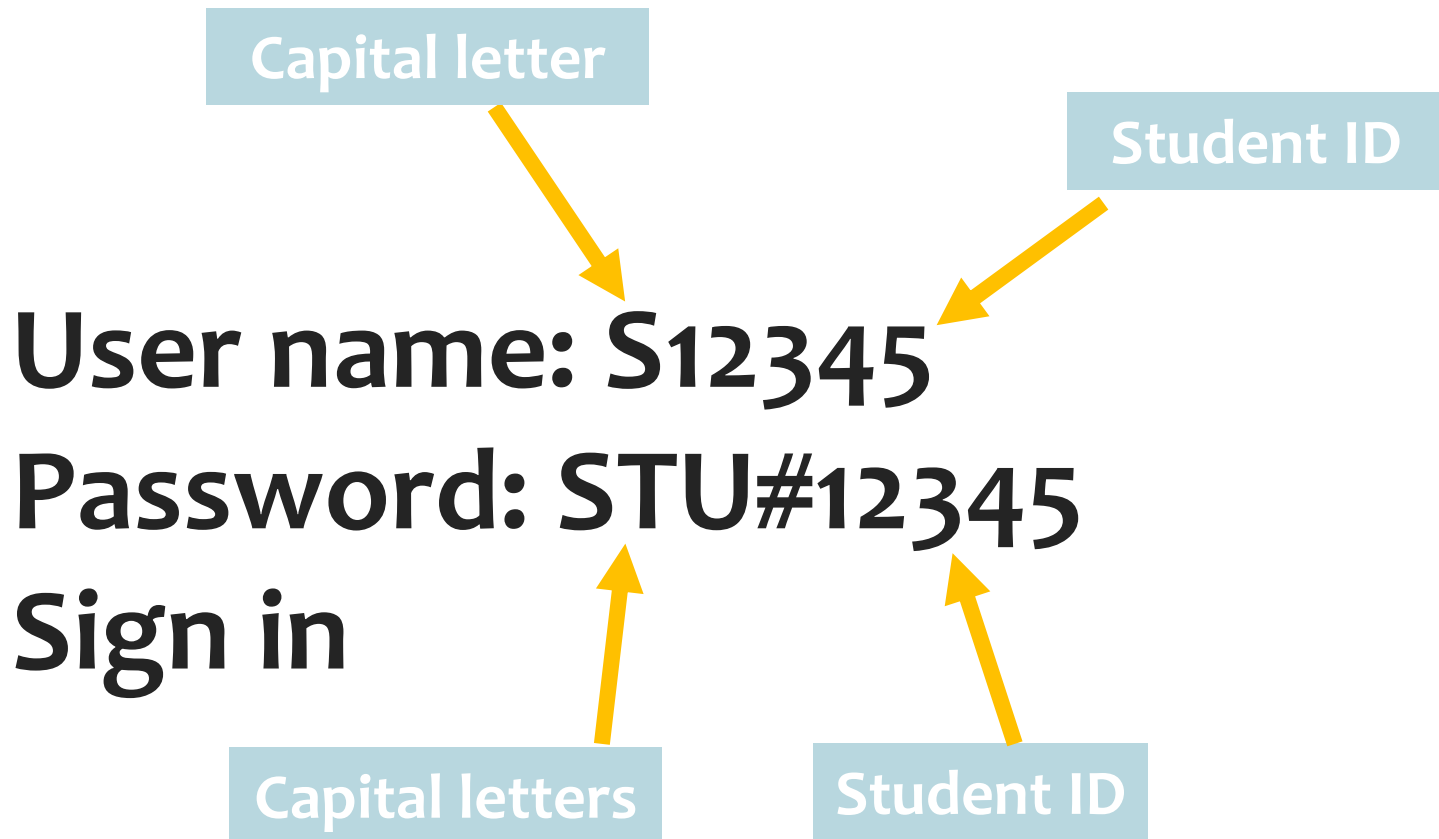
Sign in

حروف كبيرة

رقم الطالب

## The first way

1. Open LMS website <http://lms.moe.gov.ae/>
2. Try the login using the following steps:



User name: S12345

الإمارة  
وزارة



 S12345

 .....

Sign In

Password: STU#12345



مدرسة ساس النخل للبنين حلقة أولى وثانية  
Sas Al Nakhl Boys School C1 & 2

عند عدم التمكن من الدخول بهذا الطريقة قم  
بتجربة الآتي من نفس الموقع:

حروف كبيرة

رقم الطالب

User name: **STUM12345**

Password: **STU#12345**

Sign in

حروف كبيرة

رقم الطالب





مدرسة ساس النخل للبنين حلقة أولى وثانية  
Sas Al Nakhl Boys School C1 & 2

If you are unable to enter this way, try the following from the same website:

Capital letters

Student ID

User name: **STUM12345**

Password: **STU#12345**

Sign in

Capital letters

Student ID

**User name: STUM12345**

الإمارات العربية المتحدة  
وزارة التربية والتعليم







**Sign In**

**Password: STU#12345**



مدرسة ساس النخل للبنين حلقة أولى وثانية  
Sas Al Nakhl Boys School C1 & 2

الطريقة الثانية  
Second way

Can be done by teachers

ONLY

Through the ministerial  
website:

[SSO.moe.gov.ae](http://SSO.moe.gov.ae)

يمكن تطبيقه من المعلم فقط

عبر الموقع الوزاري التالي:

[SSO.moe.gov.ae](http://SSO.moe.gov.ae)



مدرسة ساس النخل للبنين حلقة أولى وثانية  
Sas Al Nakhl Boys School C1 & 2

## الطريقة

1. دخول الموقع الوزاري التالي:  
[sso.moe.gov.ae](http://sso.moe.gov.ae)

1. الدخول بالايمل الخاص بالمعلم  
وكلمة السر الخاص به

1. الضغط على تسجيل الدخول

2. ثم اختيار إعادة تعيين كلمة مرور طالب




UNITED ARAB EMIRATES  
MINISTRY OF EDUCATION

مدرسة ساس النخل للبنين حلقة أولى وثانية  
Sas Al Nakhl Boys School C1 & 2

الدخول باستخدام اسم المرور وكلمة السر  
الخاص بالمعلم

Login


 Login

Remember Me

[Forgot Password?](#)

Enter with teacher's username  
and password

Login With  UAE PA

 Log in with **Smart**

# الصفحة الرئيسية

إدارة حسابات الطلاب



إعادة تعيين كلمة المرور للطلاب



**اختر إعادة تعيين كلمة المرور للطلاب**

حسابي



تغيير كلمة المرور الخاصة بي

تعديل البريد الإلكتروني بديل

إضافة رقم الهاتف المحمول

إضافة أسئلة الأمان

حقوق الملكية © 2019 وزارة التربية والتعليم. جميع الحقوق محفوظة



## Home



My User Details

Change My Password

Update Alternate Email

Add Mobile number

Add Security Questions



Student Accounts Administration

Reset students passwords



**Click on reset students  
passwords**

## مدرسة ساس النخل للبنين حلقة أولى وثانية Sas Al Nakhil Boys School C1 & 2

### إعادة تعيين كلمة مرور الطلاب

إعادة تعيين كلمة مرور الطلاب

S12345@moe.

رقم الطالب#STU

رقم الطالب#STU

إعادة تعيين

الرجوع الى الصفحة الرئيسية

✓ يجب أن تتكون كلمات المرور من 8 أحرف على الأقل  
✓ يجب ان تتكون كلمات المرور من أحرف اللغة الإنجليزية

@moe.ae رقم الطالب S





## Reset Student Password

STU#studentID

STU#studentID

Reset Student Password

S12345@moe.g

SstudentID@moe.ae

\*\*\*\*\*

\*\*\*\*\*

Reset Back to Home

- ✓ Passwords must be at least 8 characters
- ✓ Passwords must be in English letters only

عند عدم التمكن من  
الدخول بالطريقة السابقة،  
قم بتجربة الآتي:

إعادة تعيين كلمة مرور الطلاب

إعادة تعيين كلمة مرور الطلاب



STUM12345@moe.ae

@moe.ae رقم الطالب STUM

رقم الطالب #STU

إعادة رقم الطالب #STU



If you are still  
unable to login, try  
the following:

## Reset Student Password







The screenshot shows a web form titled "Reset Student Password". It contains three input fields: an email address field with the value "STUM12345@moe.g", a password field with masked characters "\*\*\*\*\*", and a second password field also with masked characters "\*\*\*\*\*". Below the fields are two buttons: "Reset" and "Back to Home". Annotations include a yellow arrow pointing from a blue box containing "STUMstudentID@moe.ae" to the email field, and another yellow arrow pointing from a blue box containing "STU#studentID" to the first password field. A third blue box containing "STU#studentID" has a yellow arrow pointing to the "Reset" button.

STU#studentID

STUMstudentID@moe.ae

STU#studentID

# نموذج بطاقة الطالب

	<b>مدرسة ساس النخل (ح1+2)</b> <b>Sas Al Nakhl School (Cycle 1&amp;2)</b>	 وزارة التربية والتعليم MINISTRY OF EDUCATION
 Electronic Lib (Al Diwan)	<a href="http://elib.moe.gov.ae">elib.moe.gov.ae</a>	المكتبة الإلكترونية (الديوان) 
LMS 	<a href="http://lms.moe.gov.ae">lms.moe.gov.ae</a>	برنامج التعلم الذكي 
<b>Student Name:</b>	<b>أحمد سيف النقبى</b> <b>Ahmed Saif Al Naqbi</b>	<b>اسم الطالب:</b>
<b>Class:</b>	<b>4A</b>	<b>الصف:</b>
<b>Student Number:</b>	<b>63082</b>	<b>رقم الطالب:</b>
<b>Email Address:</b>	<b>S63082@moe.ae</b>	<b>البريد الإلكتروني:</b>
<b>Username:</b>	<b>S63082</b>	<b>اسم المستخدم:</b>
<b>Password:</b>	<b>STU#63082</b>	<b>كلمة المرور:</b>

اسم المستخدم  
Student user name

في حالة عدم القدرة على إعادة تعيين كلمة  
مرور الطالب بالطرق السابقة، يرجى التواصل  
مع الدعم الفني للوزارة عبر:

البريد الإلكتروني:  
[sd@moe.gov.ae](mailto:sd@moe.gov.ae)

الهاتف:  
06 701 7000

## مع تحيات

مدرسة ساس النخل للبنين حلقة أولى وثانية  
Sas Al Nakhl Boys School C1 & 2