

شكراً لتحميلك هذا الملف من موقع المناهج الإماراتية



خطوات الدخول الى منصة SwiftAssess عبر الأجهزة اللوحية

[موقع المناهج](#) ⇨ [المناهج الإماراتية](#) ⇨ [ملفات مدرسية](#) ⇨ [الامتحانات](#) ⇨ [الفصل الأول](#) ⇨ [الملف](#)

تاريخ نشر الملف على موقع المناهج: 2020-11-21 06:18:15 | اسم المدرس: Salman Amal

التواصل الاجتماعي بحسب ملفات مدرسية



المزيد من الملفات بحسب ملفات مدرسية والمادة الامتحانات في الفصل الأول

موجهات الاختبار التشخيصي لمواد اللغة العربية واللغة الانجليزية والرياضيات لجميع الصفوف	1
الجدول الزمنية لامتحان الفترة الثالثة للتعليم المستمر المتكامل للصفوف السابع إلى الثاني عشر 2022-2023	2
الجدول الزمنية لامتحانات الفترة التعويضية لنهاية الفصل الأول للصفوف من الثالث إلى الثاني عشر	3
تعليمات الاختبارات الوزارية للطلبة على منصة سوفيت	4
الجدول التفاعلي لامتحانات نهاية الفصل الأول	5

تم تحميل هذا الملف من موقع المناهج الإماراتية



*للحصول على أوراق عمل لجميع الصفوف وجميع المواد اضغط هنا

<https://almanahj.com/ae>

* للحصول على أوراق عمل لجميع مواد ملفات مدرسية اضغط هنا

<https://almanahj.com/ae/416>

* للحصول على جميع أوراق ملفات مدرسية في مادة الامتحانات وجميع الفصول, اضغط هنا

<https://almanahj.com/ae/416>

* للحصول على أوراق عمل لجميع مواد ملفات مدرسية في مادة الامتحانات الخاصة بـ اضغط هنا

<https://almanahj.com/ae/416>

* لتحميل كتب جميع المواد في جميع الفصول للـ ملفات مدرسية اضغط هنا

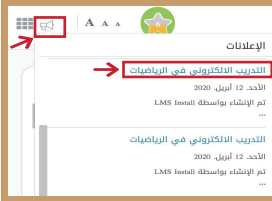
<https://almanahj.com/ae/grade416>

للتحدث إلى بوت المناهج على تلغرام: اضغط هنا

https://t.me/almanahj_bot



خطوات الدخول الى منصة SwiftAssess عبر الأجهزة اللوحية iOS/Android وأجهزة Chrome Book



- 1
- الدخول الى بوابة التعلم الذكي LMS
- انقر على ايقونة الإعلانات في بوابة التعلم الذكي.
- سوف يصلك اشعار بخصوص الاختبار
- لنظام SwiftAssess.



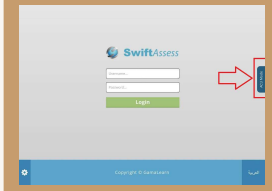
- 2
- اكتب كلمة المرور وURL لـ Tablet على ورقة خارجية.
- لاحظ انه قد يصلك أكثر من كلمة مرور، يجب عليك اختيار كلمة مرور الإختبار ولغة الإختبار المناسب لك حسب توجيهات المعلم
- (هذا الرابط مخصص لك، يجب عدم استخدام روابط أخرى)



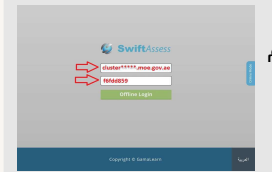
- 3
- افتح تطبيق SwiftAssess Assessment App

- 4
- اذا لم يكن التطبيق لديك، يمكنك تنزيله من المتاجر التالية:

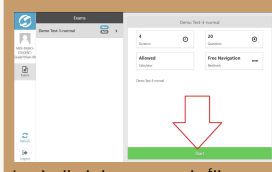
لأجهزة الأيباد <https://bit.ly/MOEiosapp>
لأجهزة الأندرويد <https://bit.ly/MOEandapp>
(لا يعمل النظام على أجهزة الهواتف)



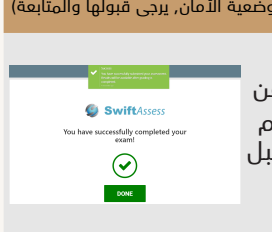
- 5
- اضغط على ACU Mode الموجودة على يمين الشاشة.



- 6
- اكتب رابط URL لـ Tablet ثم كلمة المرور اضغط Offline Login.



- 7
- اضغط ابدأ ثم أجب عن الأسئلة.



- 8
- يجب التأكد من ظهور صفحة تم التسليم بنجاح قبل إغلاق الجهاز

تنبيهات هامة قبل البدء بالاختبار:

- تأكد من أن جهاز الايباد محدث لآخر اصدار (على الأقل 12.0)
- تأكد من أن جهاز الاندرويد محدث لآخر اصدار (على الأقل 5.0)
- إعادة تشغيل الجهاز قبل البدء بالاختبار.
- في مادة اللغة الإنجليزية يوجد أكثر من مستوى و بالتالي يجب على الطالب اختيار المستوى المسجل به.
- (يمكن مراجعة المعلم لمعرفة المستوى)
- إغلاق جميع المواقع والبرامج.
- الجلوس في مكان هادئ.
- في حال عدم ظهور الإمتحان خلال دقيقتين يجب إعادة تشغيل الجهاز.
- لمزيد من المعلومات، يرجى مشاهدة الفيديو <https://bit.ly/MOEstuvd>

