

تم تحميل هذا الملف من موقع المناهج الإماراتية



*للحصول على أوراق عمل لجميع الصفوف وجميع المواد اضغط هنا

<https://almanahj.com/ae>

* للحصول على أوراق عمل لجميع مواد الصف السادس اضغط هنا <https://almanahj.com/ae/6>

* للحصول على جميع أوراق الصف السادس في مادة تربية اسلامية ولجميع الفصول, اضغط هنا

<https://almanahj.com/ae/6islamic>

* للحصول على أوراق عمل لجميع مواد الصف السادس في مادة تربية اسلامية الخاصة بـ الفصل الثاني اضغط هنا

<https://almanahj.com/ae/6islamic2>

* لتحميل كتب جميع المواد في جميع الفصول للـ الصف السادس اضغط هنا <https://almanahj.com/ae/grade6>

للتحدث إلى بوت المناهج على تلغرام: اضغط هنا [bot_almanahj/me.t//:https](https://t.me/bot_almanahj)

صغيرتي الذكية: أتصلي على الأرقام التالية لتتوصلي الى عنوان الدرس بتتبع الرقم وما يقابله من حرف وضعيه في الفراغ المناسب

التاريخ:

عنوان الدرس

❖ المحطة الأولى: أولاً رتبي مفهوم الإدغام الحلقي بمساعدة الكلمات الموجودة أمامك على السلم تصاعدياً:

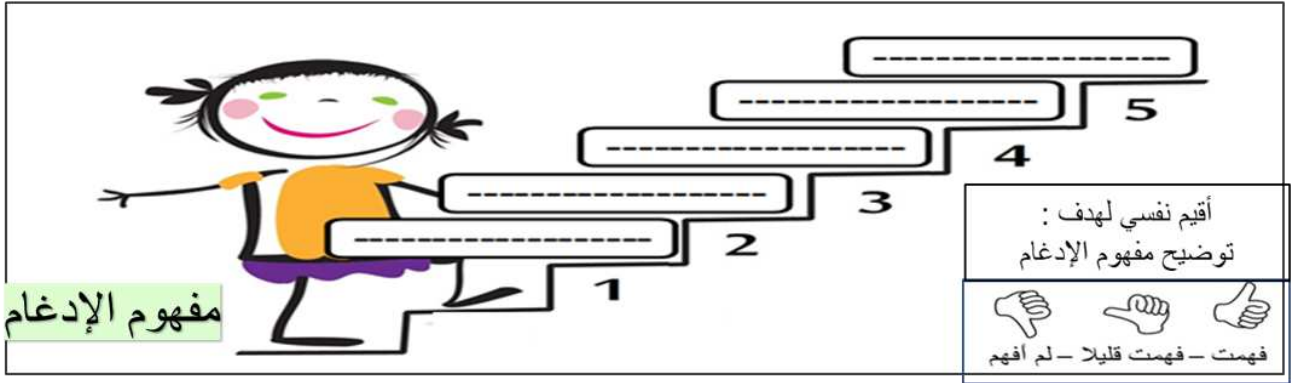


التقاء حرف ساكن

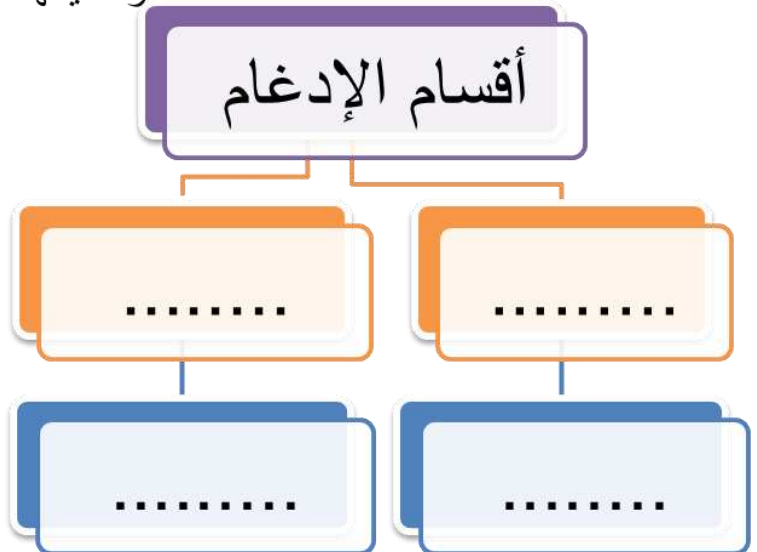
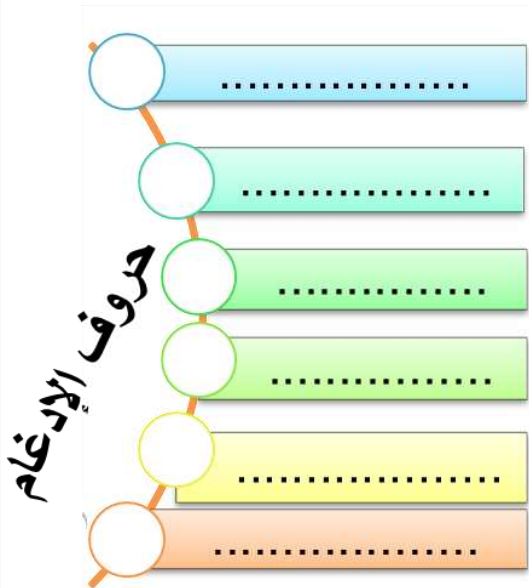
بحرف متحرك بحيث

بحيث يصيران

حرف واحداً مشدداً



ثانياً : من خلال استراتيجية الكنز ابحثي عن حروف الإدغام المخبأة بالصف .. وقومي بكتابتها وتقسيمها



المحطة الثانية: أولاً استخراجي من الآيات حرف الإدغام



أقيم نفسي لهدف:

تطبيق حكم الإدغام والتمييز بين نوعيه



فهمت - فهمت قليلاً - لم أفهم

ثانياً: من الآيات التالية اذكرني موضع الإدغام وحرفه وبينني نوعه

نوعه	حرف الإدغام	موضع الإدغام	الآية
.....	وَلَا تَطْعُ كُلَّ حَلَاْفٍ مَّهِينٍ
.....	هَمَّازٍ مَّشَاءٍ بِنَمِيمٍ
.....	مَنْعٍ لِّلْخَيْرِ مُعْتَدٍ أَثِيمٍ
.....-١-١-١	طَافَ عَلَيْهَا طَائِفٌ مِّن رَّبِّكَ وَهُمْ نَائِمُونَ
.....-٢-٢-٢	

الواجب: ابحثي بالمصحف عن أربعة امثله للإدغام وبينني نوعه؟

- ١
- ٢
- ٣
- ٤

