

شكراً لتحميلك هذا الملف من موقع المناهج الإماراتية



مراجعة شاملة نهائية

[موقع المناهج](#) ← [المناهج الإماراتية](#) ← [الصف الثامن](#) ← [لغة عربية](#) ← [الفصل الأول](#) ← [الملف](#)

تاريخ نشر الملف على موقع المناهج: 10:24:15 2023-11-28

التواصل الاجتماعي بحسب الصف الثامن



روابط مواد الصف الثامن على تلغرام

[الرياضيات](#)

[اللغة الانجليزية](#)

[اللغة العربية](#)

[التربية الاسلامية](#)

المزيد من الملفات بحسب الصف الثامن والمادة لغة عربية في الفصل الأول

نموذج الهيكل الوزاري الجديد	1
شرح وحل درس الإحسان إلى الوالدين قرآن كريم	2
يوربونت شرح وحل درس القراءة من تحارب الحياة شعر	3
كتاب الطالب	4
كتاب دليل المعلم	5



دائرة التعليم والمعرفة
DEPARTMENT OF EDUCATION
AND KNOWLEDGE

دائرة التعليم والمعرفة سلطان
مدرسة حمدان بن زايد سلطان
مادة اللغة العربية

مراجعة في مادة اللغة العربية للسف الثامن الفصل الدراسي الأول

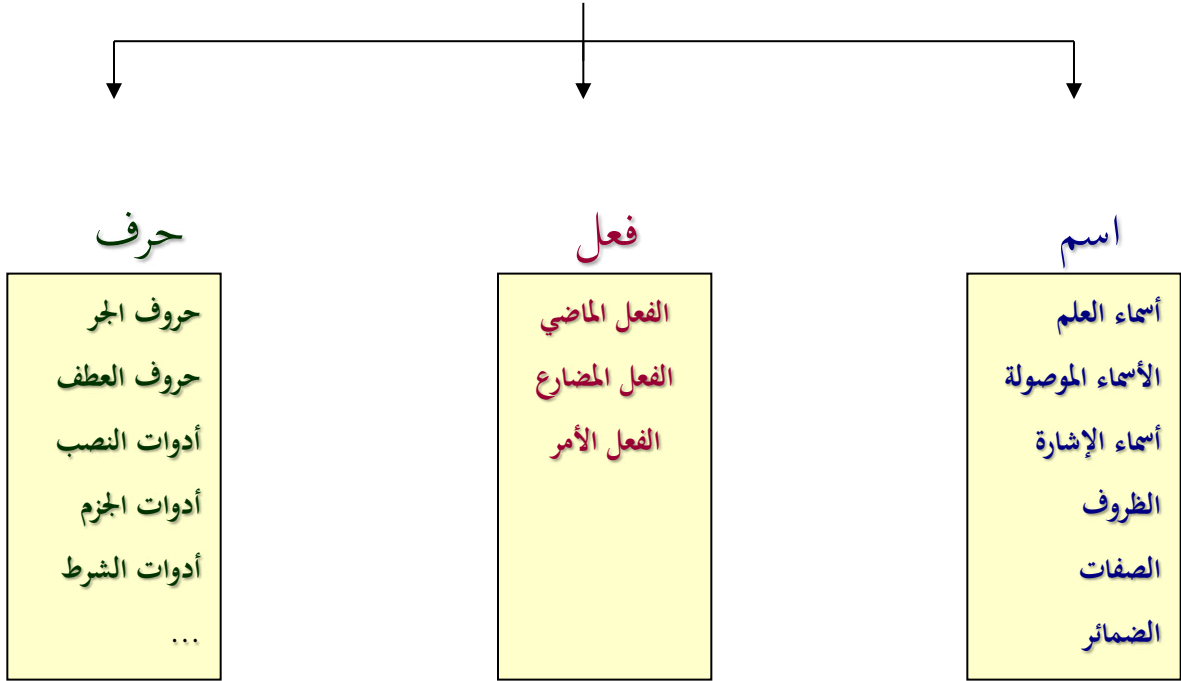
سلطان

..... اسم الطالب :
..... الصف :

المحتويات

2	أقسام الكلام
3	أقسام الجملة
4	المثنى
5	جمع المذكر السالم
6	الجملة الفعلية
7	الضمائر
8	المضاف والمضاف إليه
9	طريقة الكشف في المعجم
10	الفعل المجرد والمزيد
11	الاسم الجامد والاسم المشتق
12	التشبيه المرسل والمؤكد
13	نموذج امتحان نهاية العام

أقسام الكلمة



الاسم : كلمة تدل على معنى في نفسها غير مقترنة بزمان .

مدلولات الاسم : يقبل التنوين ، يقبل النداء ، يقبل التثنية والجمع ، دخول ال التعريف

الفعل : لفظ يدل على حدوث فعل في زمن معين إما الماضي أو الحاضر أو المستقبل .

الحرف : لفظ لا معنى له بذاته ، ويظهر معناه مقترناً بجملته .

تدريب : اقرأ وميز بين الأسماء والأفعال والحروف

1. كَانَ حَالِدٌ يَلْهَى وَيَتَسَلَّى

2. الطائِرَةُ أُسْرِعُ مِنَ الحَافِلَةِ

3. يَقِفُ الطُّلَابُ فِي سَاحَةِ المَدْرَسَةِ

4. حَطَمَ سَيِّدُنَا إِبْرَاهِيمَ الأَصْنَامَ بِالفَأْسِ .

5. الكَرَمَ مِنَ صِفَاتِ الرِّسُولِ صَلَّى اللهُ عَلَيْهِ وَسَلَّمَ .

الحرف

.....
.....
.....
.....
.....
.....
.....
.....

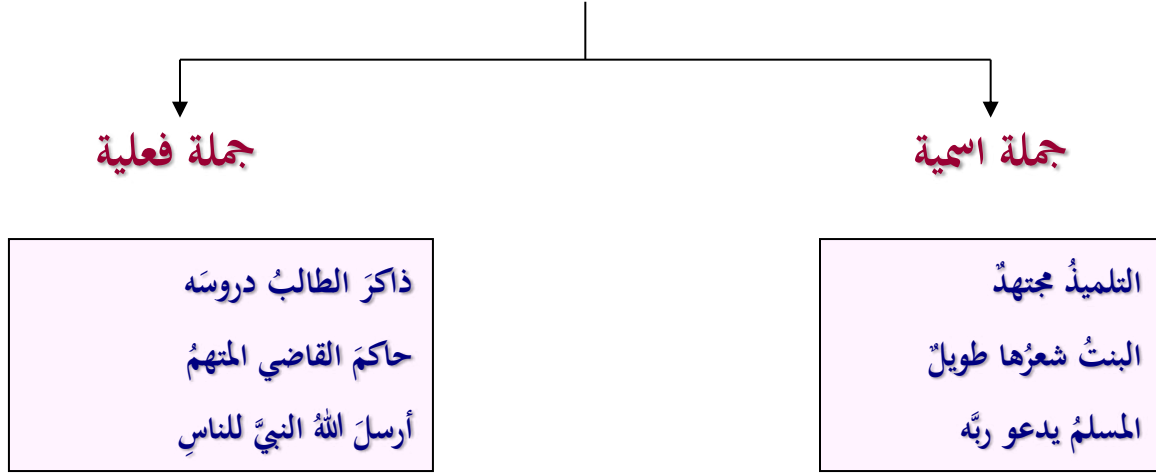
الفعل

.....
.....
.....
.....
.....
.....
.....
.....

الاسم

.....
.....
.....
.....
.....
.....
.....
.....

أقسام الجملة



الجملة الاسمية

هي التي تبدأ باسم (راجع مدلولات الاسم)

تتكون الجملة الاسمية من ركنين هما

الخبر

المبتدأ

التلميذ مجتهد

البنث شعرها طويل

المسلم يدعو ربه

المبتدأ والخبر مرفوعان (علامة رفع كل منهما الضمة للمفرد والألف للمثنى والواو لجمع المذكر السالم)

نموذج للإعراب : المسجد كبير

المسجد : مبتدأ مرفوع وعلامة رفعه الضمة الظاهرة على آخره .

كبير : خبر مرفوع وعلامة رفعه الضمة الظاهرة على آخره .

المسجدان كبيران

المسجدان : مبتدأ مرفوع وعلامة رفعه الألف لأنه مثنى .

كبيران : خبر مرفوع وعلامة رفعه الألف لأنه مثنى .

أنواع الخبر

خبر مفرد	خبر جملة اسمية	خبر جملة فعلية	خبر شبه جملة (ظرف مكان ، أو زمان)	خبر شبه جملة (جار ومجرور)
المسجدُ كبيرٌ	الطلابُ ملابسهم بيضاء	الطلابُ يمثلونَ تمثيلية الإيثار	الطلابُ أمام المدرسة	الطالبُ على الأرضِ

تدريب : حدد الخبر ونوعه في الجمل التالية على وفق النموذج المعطى :

نوع الخبر	الخبر	الجملة
شبه جملة (ظرف)	فوق القوة	الحق فوق القوة
		الصدق يهدي إلى البر
		الجنة تحت أقدام الأمهات
		الأمواج صوتها مرتفع
		الصديقان متعاونان
		المعلمون يصنعون الأجيال
		الصديقات حديثهن ممتع
		الخير في رحمة الناس
		المسجد كبير
		الكرة في الساحة

تدريب 2 : صنف نوع خبر الأفعال الناسخة والحروف الناسخة فيما يلي :

نوع الخبر	الخبر	الجملة
		أصبحتِ الأسرةُ عددها كبير
		ليت الرحمةُ في كل قلب
		أمسى القمرُ ينشر ضيائه
		كأن البطلُ أسداً

المثنى

اسم يدل على اثنين أو اثنتين

رجلان ، معلمتان ، رجلين ، معلمتين

الألف علامة رفع المثنى ، والياء علامة نصبه وجره (نون المثنى فوقها كسرة دائماً)

نموذج : زارتُ منال مدينتين

مدينتين : مفعول به منصوب وعلامة نصبه الياء لأنه مثنى

الدرسانِ سهلانِ

الدرسانِ : مبتدأ مرفوع وعلامة رفعه الألف لأنه مثنى

سهلانِ : خبر مرفوع وعلامة رفعه الألف لأنه مثنى .

أنهيتُ واجباتي في ساعتين

ساعتين : اسم مجرور وعلامة جره الياء لأنه مثنى

تدريب : أعرب الكلمات الملونة في الجمل التالية :

	إن الشجرتينِ عاليتانِ
	كانت الحديقتانِ مفتوحتينِ
	ذهب الولدانِ إلى المدرسة
	اشترى محمدٌ نظارتينِ

جمع المذكر السالم

اسم يدل على أكثر من اثنين ، ويزاد على مفردة ياء ونون أو واو ونون

علامة رفعه الواو ، وعلامة نصبه وجره الياء (نون جمع المذكر السالم فوقها فتحة دائما)

مسلمون ، مؤمنون ، مسلمين ، مؤمنين

نموذج الإعراب : عمال النظافة نشيطون

نشيطون : خبر مرفوع وعلامة رفعه الواو لأنه جمع مذكر سالم .

أصغى التلاميذ إلى المعلمين

المعلمين : اسم مجرور وعلامة جره الياء لأنه جمع مذكر سالم .

تدريب : أعرب الكلمات الملونة في الجمل التالية :

	عادَ اللاجئون إلى وطنهم
	سلمتُ على القادمين من الحج
	كرّمتِ المدرسةُ الفائزين في المسابقة

الجملة الفعلية

وهي التي تبدأ بفعل

تتكون الجملة الفعلية من ركنين هما

فاعل

فعل

نامَ الولدُ

يشربُ الطفلُ

الفاعل دائماً مرفوع بالضممة للمفرد ومرفوع بالألف للمثنى ومرفوع بالواو لجمع المذكر السالم ،

أما الضمير فيعرب في محل رفع فاعل

نموذج للإعراب :

فاز الطالبُ بالجائزة

الطالب: فاعل مرفوع وعلامة رفعه الضمة الظاهرة

فاز الطالبانِ بالجائزة

الطالبان : فاعل مرفوع وعلامة رفعه الألف لأنه مثنى

(قد أفلح المؤمنون)

المؤمنون : فاعل مرفوع وعلامة رفعه الواو لأنه جمع مذكر سالم .

درستنا الدرسَ

نا : ضمير بارز متصل مبني في محل رفع فاعل .

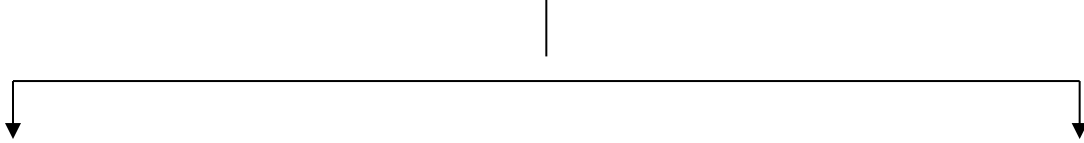
تدريب : أعرب الفاعل في الجملة التالية :

أكلتُ التفاحةَ

الفاعل :

الفعل

يقسم الفعل من حيث حروفه إلى



فعل معتل

ما كان واحد أو أكثر من حروفه الأصلية حرف علة

وثق ، صان ، حظي ، وعى ، عوى

فعل صحيح

ما خلت حروفه الأصلية من حروف العلة

أخذ ، حضر ، أكل ، زرع ، شدّ ، جلجل

يقسم الفعل من حيث المعنى إلى



متعد

هو الفعل الذي لا يكتفي بفاعله ، بل يحتاج إلى

مفعول به ، لكي يتم معناه

مثال : يشاهد الولد المباراة (هنا لم يكتمل معنى

الجملة بالفعل والفاعل ، بل احتاج إلى مفعول به)

لازم

هو الفعل الذي يكتفي بفاعله ، ويتم معناه دون حاجة إلى مفعول

به

مثال : جاء أحمد (هنا اكتمل معنى الجملة دون الحاجة إلى مفعول

به)

وينقسم الفعل من حيث الزمن

الأمر

ادرسْ

الماضي

درسَ

المضارع

يدرسُ

1. الفعل الماضي هو كل فعل دل على حصول حدث ما في الزمن الماضي . ع
2. الفعل الماضي مبني دائماً ، وله ثلاث حالات :
- يبنى على الفتح إذا لم يتصل به شيء ، أو اتصلت به تاء التانيث (ذهبَتْ) أو ألف الاثنين (ذهبَا) . ع
- يبنى على الضم إذا اتصلت به واو الجماعة (سكنوا) .
- يبنى على السكون إذا اتصلت به (نا) المتكلمين (شربْنَا) أو تاء الرفع المتحركة (شربتُ)

1. الفعل المضارع هو كل فعل دل على حصول حدث ما في الزمن الحاضر أو المستقبل ع
2. الفعل المضارع يكون معرباً .
3. إعراب الفعل المضارع :
4. يعرب مرفوعاً بالضمة إذا لم يتصل به شيء (يخرجُ) ع
5. ينصب بالفتحة إذا سبق بناصب (أن ، لن ، كي ، لام التعليل) (أن نسلمَ)
6. يجزم بالسكون إذا سبق بجازم (لمْ ، لا الناهية ، لام الأمر ، لمَّا) (لا تسرعْ)
7. يمتاز المضارع عن غيره من الأفعال بقبوله (لن ، أو لم أو السين ، أو سوف)

الضمائر

مستترة

بارزة

منفصلة

متصلة

ضمائر جر

ضمائر نصب

ضمائر رفع

1. نا المتكلمين (كتابنا _ بنا)
 2. كاف الخطاب (كتابك _ بك)
 3. هاء الغائب (كتابه _ به)
 4. ياء المتكلم (كتابي _ بي)
- تتصل بالأسماء أو بحروف الجر

1. نا المتكلمين (أكرمنا)
 2. كاف الخطاب (أكرمك)
 3. هاء الغائب (أكرمه)
 4. ياء المتكلم (أكرمني)
- تتصل بالأفعال فقط

1. تاء المتكلم (درستُ)
2. تاء المخاطب (درستَ)
3. تاء المخاطبة (درستِ)
4. نا المتكلمين (درسنا)
5. نون النسوة (درسن)
6. واو الجماعة (درسوا)
7. ألف الاثنين (درسا)
8. ياء المخاطبة (تدرسين)

ضمائر نصب

ضمائر رفع

للغائب

للمخاطب

للمتكلم

للغائب

للمخاطب

للمتكلم

أنا
نحن

أنتَ أنتما
أنتِ أنتم
أنتن

هو هي
هما هم
هُنَّ

إياي
إيانا

إياكَ
إياكما
إياكم
إياكِ
إياكنَّ

إياه
إياهما
إياهم
إياها
إياهنَّ

تدريب : صنف الضمائر في الجمل التالية وحدد علامة إعرابها .

الإعراب	الضمير	الجملة
.....	إياك نعبد وإياك نستعين
.....	سئمتُ تكاليفَ الحياةِ
.....	خذوا عني ما أقول
.....	حياتنا من صنع أيدينا
.....	حافظي على صورتك
.....	المشرقة
.....	أنا أخدم وطني
.....	هنَّ يسعفنَ الجرحى
.....	ودّعنا المسافر

المضاف والمضاف إليه

المضاف إليه : اسم مجرور بإضافة ما قبله إليه

قد يأتي اسماً ظاهراً أو ضميراً متصلاً

مثال : مدرسة الإمارات حديثة

ملاحظة : يحذف التنوين من الاسم المضاف كما تحذف منه نون المثنى ونون جمع المذكر السالم

مثال : عينا الإنسانِ مرآةً قلبه

تدريب : حددي المضاف والمضاف إليه في العبارات التالية :

1. إن الشباب هو ثروة البلاد الحقيقية .
2. تحطمت عجلة الدراجة .
3. خير الناس أنفعهم للناس .

التمرين الأول: عيّن المضاف في كلّ جملة مما يلي، ثمّ اذكر وظيفته النحويّة:

الجملة	المضاف	وظيفته النحويّة
1. دام اجتماعُ الوزيرين ساعةً		
2. تقعُ جامعةٌ حيفا على جبلِ الكرملِ		
3. معلمو المدرسةِ مُتجمعونَ		
4. أُلقدسُ عاصمةُ البلادِ		
5. نورُ القمرِ جميلٌ		
6. أصبح ارتياذُ الفضاءِ حقيقةً		

		7. لعلَّ امتحانَ القواعدِ سهلٌ
		8. أصدرتْ لجنةُ الثقافةِ جريدةً
		9. لن يتوقفَ عملُ مصنعي الإسمنتِ
		10. سألتُ عن اسميِّ الزَّائرينِ

التمرين الثاني: استخراج المضاف والمضاف إليه من الجمل التالية:

1. سلامةُ الإنسانِ في حفظِ اللسانِ.....
2. فصلُ الرَّبيعِ أجملُ من فصلِ الخريفِ.....
3. هواءُ القريةِ أنقى من هواءِ المدينةِ.....
4. سرعةُ الطَّائرةِ أقلُّ من سرعةِ الصَّاروخِ.....
5. القدسُ عاصمةُ البلادِ.....
6. نائبُ البلديةِ مشغولانِ.....

طريقة الكشف في المعجم

المعجم عبارة عن كتاب يشمل على عدد كبير من مفردات اللغة ، مثل المعجم الوجيز

تعتمد طريقة المعجم في البحث عن المفردات اللغوية على ترتيب الحروف الهجائية وهي :

أ ، ب ، ت ، ث ، ج ، ح ، خ ، د ، ذ ، ر ، ز ، س ، ش ، ص ، ض ، ط ، ظ ، ع ، غ ، ف ، ق ، ك ، ل ، م ، ن ، هـ ، و ، ي .

وطريقة البحث تتمثل في ترتيب الكلمة على حسب حروفها الأصلية بعد حذف حروفها الزائدة إن وجدت معتمدة على الحرف الأول ثم الحرف الثاني ثم الثالث .

فإذا أردنا الكشف مثلاً عن كلمة (غفر) فإننا سنجدها في باب الغين ، فصل الفاء ثم الراء

كيف نبحث عن معنى الكلمة :

1. إن كانت اسماً : 1. إذا كانت في المفرد بقيت على حالها

2. إن كان مثنى أو جمعاً رد إلى مفرده

2. إن كانت فعلاً : 1. إن كان ماضياً بقي على حاله

2. إن كان مضارعاً أو أمراً ، فيرد كل منهما إلى الماضي (وهو الأصل) .

3. تحذف الزيادة من الكلمة مثل (ال ، تاء التأنيث مثل كلمة كَتَبْتُ ، الح : حروف الزيادة من الكلمة وهي مجموعة في قولهم (سألتمونيها)

4. إذا وجد في الكلمة حرف علة رد حرف العلة إلى أصله الواو أو الياء . (قال ، يقول ، قول) (رضى ، رضيت ، رضي) (سما ، يسمو ، سمو)

5. يعتبر الحرف المشدد بمثابة حرفين مثل : مد ، شد ، هب ، كلّ ، قلّ . فعند البحث عن معنى أي كلمة من هذه الكلمات فلا بد من فك الإدغام (مدد ، شدد ... الح)

تدريب : كيف نكشف في المعجم الوجيز عن الكلمات التالية :

- الاتصال :
- الميراث :
- يستخرج :

المجرد والمزيد

- الفعل المجرد هو الفعل الماضي الذي يتألف من أحرف أصلية ، ولا يمكن حذف أي منها لئلا يختل المعنى مثل (هبط رائد الفضاء)
- الفعل المزيد هو كل فعل زيد عليه حرف أو حرفين أو ثلاثة أحرف مثل (أفرح الناجح قلب أبيه)
- للفعل الثلاثي المجرد ثلاثة أوزان : فَعَلَ (رَسَمَ) فَعِلَ (لَيْسَ) فَعُلَ (كَرَّمَ)
- الفعل المزيد بحرف واحد يكون كالتالي : فاعل مثل نازل أَفْعَلَ مثل أنزل فَعَّلَ مثل نَزَّلَ
- الفعل المزيد بحرفين يكون كالتالي : تَفَعَّلَ تَفَاعَلَ أَفْتَعَلَ انْفَعَلَ أَفْعَلَّ
- تسَلَّحَ تماثل انتعش انكسر احمرَّ
- المزيد بثلاثة أحرف يكون كالتالي : استفعل مثل استخرج
- مثال : سَلِمَ - أسلم - استلم - تسالم - سَلَّمَ
- جمعت أحرف الزيادة في العربية في كلمة (سألتمونيها) وهي أحرف يمكن حذفها من غير أن يختل المعنى الأصلي نحو انكسر - كسر ، استغفر - غفر
- يكون الفعل الرباعي المجرد على وزن (فَعْلَلَّ) مثل ثرثر - ململم
- مزيد الرباعي بحرف على وزن تفعَّل مثل تغلغل ، تبعثر
- مزيد الرباعي بحرفين على وزن أَفْعَلَّلَ مثل : اطمأَنَّ ، اقسعرَّ

1. زن الأفعال التالية ، ثم جردها من أحرف الزيادة :

المجرد	الوزن	الفعل
		اسْتَعْفَى
		انْتَحَرَ
		انْدَحَرَ
		اسْوَدَّ
		اِثْتَمَنَ

2. اكتب ثلاثة أفعال على كل من الأوزان التالية :

			فَعَلَ
			أَفْعَلَ
			انْفَعَلَ
			افْتَعَلَ
			تَفَاعَلَ
			اسْتَفْعَلَ
			أَفْعَلَّ

3. ضع كلاً من الأفعال التالية في جملة تامة ومفيدة:

استوطن :

زين :

أزهر :

4. استخراج مما يلي الفعل المجرد واكتبه :

تَرَكَ الأبُ لابنه ثُرُوءاً مِنَ الْعَقْلِ وَالْأَدَبِ، فَقَنِعَ بِهَا وَبَدَأَ يَعْمَلُ بِجِدٍّ، فَحَصَلَ رِزْقُهُ بِعَرَقِ جَبِينِهِ. لَقَدْ أَقْنَعَ الأبُ ابْنَهُ أَنَّ الْأَدَبَ ثُرُوءٌ، فَاعْتَمَدَ عَلَى نَفْسِهِ فِي تَكْوِينِ حَيَاتِهِ، وَاسْتَعَذَّبَ طَعْمَ الْخُبْزِ الَّذِي اِكْتَسَبَهُ بِعَرَقِ جَبِينِهِ، وَنَشَأَ رَجُلًا، وَأَخَذَ يَعْمَلُ، بِإِخْلَاصٍ حَتَّى وَصَلَ إِلَى أَهْدَافِهِ.

..... , , , , , ,

5. استخراج من التمرين السابق الأفعال المزيدة ، ثم ردها إلى المجردة وحدد أحرف الزيادة بها :

أحرف الزيادة	الفعل المجرد	الفعل المزيد

6. اجعل كلاً من الأفعال المجردة التالية مزيداً بحرف واحد :

رَفَعَ سَمِعَ

نامَ جَلَسَ

صَعَدَ ضَاعَ

وَقَفَ رَجَعَ

7. اجعل كلاً من الأفعال المجردة التالية مزيداً بحرفين:

قَطَعَ وَقَعَ

باعَ شَدَّ

رَسَمَ رَمَى

نَسِيَ رَفَعَ

8. اجعل كلاً من الأفعال التالية مزيداً بحرف ثم بحرفين ثم بثلاثة أحرف:

مزيد بثلاثة أحرف	مزيد بحرفين	مزيد بحرف واحد	الفعل
			بَعُدَ
			حَدَّثَ
			عَلِمَ
			قَبِلَ
			وَقَفَ

9. ميز فيما يلي الفعل الثلاثي من الفعل الرباعي المجرد ، وحدد وزن كل منهما:

بَعُدَ - هَرُؤِلَ - جَلَسَ - رَجَعَ - زَلْزَلَ - سَلِمَ - قُرْبَ - غَمَغَمَ - دَحْرَجَ - لَمَلَمَ

الوزن	الفعل الرباعي المجرد	الوزن	الفعل الثلاثي

10. اكتب وزن كل من الأفعال المزیدة التالية، ثم حولها إلى مجردة:

مجرده	وزن الفعل	الفعل
		اسْتَعْجَلَ
		تَقَاسَمَ

		تَبَعَثَ
		أَفَلَتَ
		خَرَجَ
		أَحْمَرَ
		أَنْتَعَشَ

الجامد والمشتق

ينقسم الاسم من حيث الجمود والاشتقاق إلى قسمين : **الجامد والمشتق**

1. الاسم الجامد : وهو اسم مرتجل وضع للدلالة على معناه ، ولم يؤخذ من لفظ غيره .

وهو نوعان :

أ . اسم ذات ، وهو ما يدرك بالحواس ، وله حيز في الوجود.

مثل : الرجل ، الغلام ، العصفور ، الحصان ، الشجرة.

ب . اسم معنى ، وهو : ما دل على معنى يدرك بالذهن ، ويشمل المصادر الدالة على أحداث .

مثل : الأمانة ، الوفاء ، العدل ، الحق ، الكراهية .

ثانياً : المشتق :

[وهو الاسم المأخوذ من غيره [ليدل على المسمى موصوفاً بإحدى صفاته مثل :

1-المجتهد : وهو مأخوذ من الاجتهاد مصدر الفعل اجتهد.

2-الصابر : وهو مأخوذ من الصبر مصدر الفعل صبر.

3-مشكور : وهو مأخوذ من الشكر مصدر الفعل شُكِرَ.

4-جبان : وهو مأخوذ من الجبن مصدر الفعل جُبن.

5-الملتقى : وهو مثل : قائم ، مؤمن ، مكسور ، مُبعثر ، جبار ، عليم ، منشار ، مكتب

مأخوذ من الإلتقاء مصدر الفعل إلتقى.

تدريبات

1 - أكمل :

أ - الاسمُ قسمان : ،

ب - الاسمُ الجامد : هو

الاسمُ المشتق : هو

ج - الاسمُ الجامد نوعان : 1 - اسمُ ذات : وهو

2 - اسمُ معنى : وهو

المشتق	الجامد		الاسم	المشتق	الجامد		الاسم
	معنى	ذات			معنى	ذات	
			عادل				العدل
			الأب				الظالم
			مؤمن				المتعلم
			بحر				حياة
			قوة				إنسان
			زهرة				نخلة

2 - ضع دائرة حول الأسماء الجامدة :

أسد - أفضل - كتاب - مظلوم - منتصر - العدل - إنسان

3 - ضع دائرة حول الأسماء المشتقة :

العادل - شجاعة - مكتوب - الحكمة - رجل - أحسن - عظيم

4 - صنّف الأسماء الجامدة الآتية إلى اسم ذات واسم معنى :

نجاح نهر الأب
إعجاب شجر الابن

التشبيه المرسل والمؤكد

تعريفه: التشبيه هو التقريب بين شيئين لوجود صفة مشتركة أو أكثر بينهما و تكون هذه الصفة أقوى في الثانية.

أركانه: للتشبيه أربعة أركان هي المشبه و المشبه به و أداة التشبيه و وجه الشبه.

المشبه و المشبه به ركنان أساسيان لا يقوم التشبيه الا بوجودهما.

تكون الأداة حرفاً أو اسماً أو فعلاً.

أصنافه: يصنف التشبيه بحسب الأداة مذكورة أو محذوفة.

يصنف التشبيه بحسب وجه الشبه مذكوراً أو محذوفاً.

التشبيه المرسل تذكر فيه أداة التشبيه.

التشبيه المؤكد تغيب فيه أداة التشبيه.

التشبيه المفصل هو ما خضر فيه وجه الشبه.

التشبيه المجمل هو ما غاب فيه وجه الشبه.

التشبيه البليغ هو الذي تغيب فيه الأداة و وجه الشبه. (مؤكد مجمل) مثال: كل الذي فوق التراب تراب.

التشبيه التام هو الذي تحضر فيه الأداة و وجه الشبه. (مرسل مفصل) مثال: أنت تحاكي البحر سماحة و كرما.

تدريبات على التشبيهات:

عين نوع التشبيه فيما يأتي وبين نوعه:

- 1- أنا كالماء إن رضيت صفاء... وإذا ما سخطت كنت لهيبا
- 2- أنت نجم في رفعة و ضياء... تجتليك العيون شرقا و غربا
- 3- كأنك شمس و المملوك كواكب... إذا طلعت لم يبدُ منهن كوكب
- 4- العالم سراج أمته في الهداية و تبديد الظلام
- 5- قال تعالى: "فترى القوم فيها صرعى كأنهم أعجاز نخل خاوية".
- 6- المال سيف ضرا و نفعا.
- 7- الحمية من الأنام كالحمية من الطعام.
- 8- كأن أخلاقك في لطفها... ورقة فيها نسيم الصباح
- 9- الناس كأسنان المشط.
- 10- قلب الظالم حجارة قسوة و صلابة.

مع تمنياتنا لكم بالتوفيق و النجاح ،،