


شكراً لتحميلك هذا الملف من موقع المناهج الإماراتية



تدريبات كيفية كتابة نص سردي - معلوماتي - وصفي

[موقع المناهج](#) ← [المناهج الإماراتية](#) ← [الصف الثامن](#) ← [لغة عربية](#) ← [الفصل الثاني](#) ← [الملف](#)

التواصل الاجتماعي بحسب الصف الثامن



روابط مواد الصف الثامن على تلغرام

[الرياضيات](#)

[اللغة الانجليزية](#)

[اللغة العربية](#)

[التربية الاسلامية](#)

المزيد من الملفات بحسب الصف الثامن والمادة لغة عربية في الفصل الثاني

أسئلة الامتحان النهائي	1
دليل تصحيح الاختبار الورقي	2
نموذج الهيكل الوزاري	3
أسئلة الامتحان النهائي الكتابي	4
كيفية التعامل مع النص الشعري	5

تدريب الكتابة للحلقة الثانية (الفصل الدراسي الثاني) 2022-2023

أولاً: كيفية كتابة نص سردي.

1. اكتب من وجهة نظرك أنت؛ لأنها ستكون حكاية أو موقفاً مررت به شخصياً.
2. عليك أن تفكر أولاً في القصة في مراحلها الأساسية الثلاث: البداية، الوسط، النهاية.
3. رتب أفكارك، وحاول أن تركز، فلا تكتب عن كل تفصيل صغير؛ حتى لا تفقد قصتك بنيتها.
4. استخدم تقنية الوصف لتصف بها الشخصيات والمكان والزمان.
5. عليك أن تستخدم الحوار أيضاً، من حوار داخلي وخارجي.
6. عليك أن تراعي التفقيير في كتابة النص، وعلامات الترقيم.
7. راع في كتابتك وضوح الخط، الإملاء، المهارات النحوية.
8. استخدم كلاً من التشبيه، الطباق، الجناس في كتابتك.

مخطط للنص السردي

الموضوع: رحلة مدرسية

المقدمة: التشويق والجذب للأحداث

الفقرة الثانية:

الأفكار والتفاصيل المهمة

الفقرة الأولى:

الشخصيات، الزمان والمكان

الفقرة الرابعة:

العقدة والحل

الفقرة الثالثة:

تسلسل الأحداث

الخاتمة: نهاية مناسبة للنص

ثانياً: كيفية كتابة نص تفسيري.

1. البَحْثُ والقِراءَةُ وَطَرْحُ الأَسْئَلَةِ.
2. تَنْظِيمُ الأَفْكارِ وَرَسْمُ مَخْطَطٍ واضِحٍ لِلنَّصِّ.
3. مِراعاةُ التَّرتيبِ الزَّمَنِيِّ للأحداثِ.
4. الكِتابَةُ بِلُغَةٍ واضِحَةٍ وَمَوْضُوعِيَّةٍ.
5. عَدَمُ اسْتِخْدامِ ضَميرِ المُتَكَلِّمِ في كِتابَةِ النَّصِّ التَّفْسيرِيِّ. اسْتِخْدامُ الكَلِماتِ الدالَّةِ على الزَّمَنِ الماضي والمضارعِ.
6. تَنْظِيمُ النَّصِّ؛ بِحَيْثُ يَتَكَوَّنَ مِنْ: (المُقَدِّمَةُ + عَدَدٌ مُحدَّدٌ مِنَ الفِقراتِ + الخاتِمَةُ).
7. عليك أن تراعي علامات الترقيم.
8. راعِ في كتابتك وضوح الخط، الإملاء، المهارات النحوية.

مخطط للنص تفسيري

الموضوع: الملوثات المائية

المقدمة: تشمل المقدمة سؤال يتم الإجابة عليه بجمل تفسيرية

فكرة الفقرة الأولى:

تعريف تلوث المياه

فكرة الفقرة الثانية:

أنواع الملوثات المائية

تفاصيل داعمة:
شرح وتفسير

تفاصيل داعمة:
طبيعي - صناعي

فكرة الفقرة الثالثة:

أضرار التلوث المائي

تفاصيل داعمة:
الإنسان - الحيوان

الخاتمة: ملخص عن الموضوع وذكر أهم المعلومات.

ثالثًا: كيفية كتابة نص معلوماتي.

1. جمع المعلومات: جمع المعلومات اللازمة من مصادرها الموثوقة ثم تضمينها للمقال.
2. تنظيم الأفكار: التخطيط الجيد لترتيب الأفكار وتنظيمها لتسهيل الكتابة.
3. تنظيم النص؛ بحيث يتكوّن من: (المُقدِّمة + عددٌ مُحدّدٌ من الفقرات + الخاتمة).
4. عليك أن تراعي علامات الترقيم.
5. راعِ في كتابتك وضوح الخط، الإملاء، المهارات النحوية.

نموذج للنص معلوماتي

الموضوع: مدينة العين

المقدمة: العين: مدينة تاريخية تابعة لإمارة أبوظبي

فكرة الفقرة الثانية:

وصف مدينة العين - تاريخ مدينة العين؟

فكرة الفقرة الأولى:

عدد سكانها أين تقع؟ بم تتميز؟

تفاصيل داعمة:

منتزه للعائلات - معالمها السياحية

تفاصيل داعمة:

طبيعة غنية سياحة متنوعة - بنية تحتية قوية

الخاتمة: أهمية مدينة العين السياحية والتاريخية وإقبال الناس عليها لقضاء العطلة والاستمتاع بالوقت فيها.

نموذج للنص المعلوماتي: كتاب الطالب للصف السابع صفحة 223.

رابعاً: كيفية كتابة نص وصفي.

1. استخدم التفاصيل الحسية التي تحفز كل حواس القارئ: السمع واللمس والبصر والتذوق والشم.

2. استخدم لغة دقيقة وصفات وأسماء محددة وأفعالاً قوية تساعد القارئ على رسم صورة ذهنية حية للنص الذي يقرأه.
3. عليك أن تراعي علامات الترقيم.
4. راعِ في كتابتك وضوح الخط، الإملاء، المهارات النحوية.
5. استخدم كلاً من التشبيه، الطباق، الجناس في كتابتك.

نموذج للنص وصفي

الموضوع: الكعبة المشرفة

المقدمة: التشويق وال جذب

الفقرة الثانية:

باب الكعبة المشرفة

الفقرة الأولى:

بناء الكعبة المشرفة

الفقرة الثانية:

كسوة الكعبة

الفقرة الأولى:

الحجر الأسود

الخاتمة: فضل الكعبة للمسلمين

علامات الترقيم ومواضع استخدامها

- ١ **الفاصلة (.)**
 - * بين الجمل متصلة المعنى
 - * بين أقسام الشيء الواحد
 - * بين لفظ المنادي
 - * بين القسم وجوابه
- ٢ **الفاصلة المنقوطة (:)**
 - * الجمل التي تكون إحداها سبباً للأخرى
- ٣ **التعجب (!)**
 - * توضع في نهاية الجمل التعجبية أو المعبرة عن الفرح أو الحزن أو الإستغاثة أو الدعاء
- ٤ **الاستفهام (?)**
 - * في نهاية جملة الاستفهام
- ٥ **النقطة (.)**
 - * توضع في نهاية الفقرة أو الجمل التامه
- ٦ **النقطتان (:)**
 - * بعد القول
 - * بعد التمثيل
 - * بعد الشيء وأقسامه
 - * عند ذكر معاني الألفاظ
- ٧ **الشرطة (_)**
 - * توضع بين ركني الجملة إذا طال الركن الأول
 - * وتوضع بين العدد والمعدود
- ٨ **الشرطتان (_ _)**
 - * توضع بينهما الجمل المعارضة
- ٩ **التنصيص (")**
 - * يوضع بينهما الكلام الذي ينقل بنصه حرفياً دون تغيير
- ١٠ **القوسان ()**
 - * يوضع بينهما الألفاظ المفسرة لما قبلها
- ١١ **الحذف (...)**
 - * تدل على كلام محذوف



اكتب نصا تفسيريا

عن سيرة الرسول محمد صلى الله عليه وسلم

تم تحميل هذا الملف من

موقع المناهج الاماراتية

alMarraij.com/ae

موضوع (3)

توجه كثير من القراء في الآونة الأخيرة إلى القراءة عبر مواقع القراءة الإلكترونية، لما في ذلك من إيجابيات من حيث السهولة والسرعة والتوفير، مما جعل الكتاب الورقي عرضة للنسيان والإهمال. اكتب نصاً تفسيرياً: تقارن فيه بين القراءة من الكتب الورقية، والقراءة عبر المواقع الإلكترونية.

تم تحميل هذا الملف من
موقع المناهج الإماراتية

alManahj.com/ae

موضوع (4)

وقفت في طابور الصباح لتلقي كلمة عن أهمية الشجاعة، ونالت الكلمة إعجاب الجميع لروعة وسمو معانيها ورقة ألفاظها.

اكتب نص سردي عن هذا اليوم مبينة الفائدة التي يستفيدها الآخرون ومشاعرك في ذلك اليوم.



تم تحميل هذا الملف من


موقع المناهج الإماراتية

alManahj.com/ae

موضوع (5)

بينما كنت تستمتع بجلسة على الشاطئ، ومياه الخليج الدافئة تداعب قدميك، إذا بخيالك ينطلق ويصور لك موجة عالية تهجم عليك تاركة ورائها صندوق فضياً غريب الشكل!

اكتب قصتك مع هذا الصندوق موضحاً محتوياته، ومشاعرك اتجاه تلك المحتويات، مبيئاً ما أفدته منه.



تم تحميل هذا الملف من


موقع المناهج الإماراتية

alManahj.com/ae

موضوع (6)

أجرى باحث دراسة عنونها: متى تراجع دروسك؟ فكانت إجابة أكثر الذين شملتهم الدراسة: «قبيل الامتحانات». وكان تبرير معظمهم: «لا يوجد وقت كاف للمراجعة».

ولقد طلب منك الباحث أن تكتب رسالة إقناعية لهؤلاء الذين لا يعيرون المراجعة اهتماماً. تبرز فيها: أهمية المراجعة، وخطورة إهمالها، خطوات المراجعة الصحيحة.




ترتيل هذا الالف من

موقع المناهج الإماراتية

alManahj.com/ae

موضوع (7)

اكتب نص معلوماتي، تتحدث فيه عن الإدمان على الإنترنت، وسلبياته .




تم تحميل هذا الملف من

موقع المناهج الإماراتية

alManahj.com/ae

موضوع (8)

اكتب نصا تفسيريا عن ظاهرة السرعة المفرطة. وما تستنزفه من أرواح غالية.
مركز حديثك على الأسباب، والنتائج، والحلول.



تم تحمينا، هذا الملف من

موقع المناهج الإماراتية

alManahi.com/ae

موضوع (9)

إن الاحتفال بيوم الشهيد يرسل إشارات قوية ومتعددة للعديد من الأطراف في الداخل والخارج
وأنا لن ننسى هؤلاء الأبطال الذين ضحوا في سبيل رفعة الوطن.

صف لما مشاعرك وأنت تحتفل بيوم الشهيد.

.....

.....

.....

.....

.....

.....

.....

.....

.....

.....

.....

.....

.....

.....

.....

.....

.....

.....

.....

.....

.....

.....

.....


تم تحميل هذا الملف من

موقع المناهج الإماراتية

alManahj.com/ae

موضوع (10)

حَظِيَ عُنْصُرُ النَّارِ بِالْأَهْمِيَّةِ الْفُصُوى وَالْبَحْثِ وَالتَّنْقِيبِ بِمَا لَمْ يَحْظَ بِهِ أَيُّ عُنْصُرٍ آخَرَ مِنْ
عُنْصُرِ الْكُونِ، وَبَدَلَ الْإِنْسَانَ مِنْذُ الْقَدَمِ جُهْدًا كَبِيرًا فِي الْبَحْثِ وَالتَّفْكِيرِ لِمَعْرِفَةِ كَيْفِيَّةِ اسْتِغْلَالِ
النَّارِ وَالْإِفَادَةِ مِنْهَا وَجَعَلَهَا مَصْدَرًا مُهِمًّا يَتَنَاسَبُ وَحَاجَتُهُ إِلَيْهَا.
اكتب نص معلوماتي عن تاريخ النار والتدفئة.



تم تحميل هذا الملف من

موقع المناهج الإماراتية

alManahj.com/ae

موضوع (11)

بعد أن انتهت الاختبارات في نهاية العام الدراسي وبداية فصل الصيف، حيث وعدنا والدي بالذهاب إلى رحلة بحرية وبالفعل تم تحديد موعد الرحلة.
اكتب نص وصفي: عن هذه الرحلة.

تم تحميل هذا الملف من

موقع المناهج الإماراتية

alManahj.com/ae

موضوع (12)

الطبيعة بكلّ ما فيها من سحرٍ وجمال تُشكّل دنيا كاملة مليئةً بمختلف المخلوقات التي تعيش معاً وتؤدّي دورها في الطبيعة، إذ إن الطبيعة لا تكتمل إلا بوجود جميع عناصرها من نباتاتٍ وحيواناتٍ حتى جمادات.

اكتب نص وصفي: عن الطبيعة ومظاهرها في حياتنا.

.....

.....

.....

.....

.....

.....

.....

.....

.....

.....

.....

.....

.....

.....

.....

.....

.....

.....

.....

.....

.....

.....

ترتيميل هذا الملف من

موقع المناهج الإماراتية

alManahj.com/ae

موضوع (13)

اكتب نص معلوماتي: اختر الموضوع بنفسك.




تم تحميل هذا الملف من

موقع المناهج الإماراتية

alManahj.com/ae

موضوع (14)

اكتب نص تفسيري يعتمد على المقابلة والمقارنة.
اختر الموضوع بنفسك.



تم تحميل هذا الملف من

موقع المناهج الإماراتية

alManahi.com/ae

