

تم تحميل هذا الملف من موقع المناهج البحرينية

الملف مذكرة حروفي لتعليم الحروف العربية

[موقع المناهج](#) ⇐ [رياض الأطفال](#) ⇐ [لغة عربية](#) ⇐ [الفصل الأول](#)

روابط مواقع التواصل الاجتماعي بحسب رياض الأطفال



روابط مواد رياض الأطفال على تلغرام

[الرياضيات](#)

[اللغة الانجليزية](#)

[اللغة العربية](#)

[التربية الاسلامية](#)

المزيد من الملفات بحسب رياض الأطفال والمادة لغة عربية في الفصل الأول

أنشطة في الحروف	1
بنك الحروف	2
كتابة حرف الدال	3
خطوات تأسيس الطفل في القراءة والكتابة	4
حروف الأبجدية العربية	5




موسم
المناهج البحثية
almanahj.com/bh

حروفني




إعداد الأستاذة / ماجدة العامرية


*أكتب حرف أ:

ا	ا	ا	ا
 موقع المنهج البحرينية almanahj.com/bh	ا	ا	ا
ا	ا	ا	ا
ا	ا	ا	ا
ا	ا	ا	ا
ا	ا	ا	ا


*أكتب حرف ب:

ب	ب	ب	ب
 موقع المنهج البحرينية almanahj.com/bh	ب	ب	ب
ب	ب	ب	ب
ب	ب	ب	ب
ب	ب	ب	ب
ب	ب	ب	ب


*أكتب حرف ت:

ت	ت	ت	ت
 موقع المنهج البحرينية almanahj.com/bh	ت	ت	ت
ت	ت	ت	ت
ت	ت	ت	ت
ت	ت	ت	ت
ت	ت	ت	ت

*أكتب حرف ث:

ث	ث	ث	ث
 مونتج المنهج البحرينية almanahj.com/bh	ث	ث	ث
ث	ث	ث	ث
ث	ث	ث	ث
ث	ث	ث	ث
ث	ث	ث	ث


*أكتب حرف ج:

ج	ج	ج	ج
 موقع الجماعة البلاغية almajmaah.com/bh ج	ج	ج	ج
ج	ج	ج	ج
ج	ج	ج	ج
ج	ج	ج	ج
ج	ج	ج	ج

























*أكتب حرف د:

د	د	د	د
 موقع المنهج البحرينية almanahj.com/bh	د	د	د
د	د	د	د
د	د	د	د
د	د	د	د
د	د	د	د


*أكتب حرف ذ:

ذ	ذ	ذ	ذ
 موقع المنهج البحرينية almanahj.com/bh	ذ	ذ	ذ
ذ	ذ	ذ	ذ
ذ	ذ	ذ	ذ
ذ	ذ	ذ	ذ
ذ	ذ	ذ	ذ


*أكتب حرف ر:

			
 موقع المناهج البحرينية almanah.com/bh			
			
			
			
			


*أكتب حرف ز:

ز	ز	ز	ز
 موقع المنهج البحرينية almanah.com/bh	ز	ز	ز
ز	ز	ز	ز
ز	ز	ز	ز
ز	ز	ز	ز
ز	ز	ز	ز

*أكتب حرف س:

س	س	س	س
 س	س	س	س
س	س	س	س
س	س	س	س
س	س	س	س
س	س	س	س

*أكتب حرف ص:

ص	ص	ص	ص
 ص	ص	ص	ص
ص	ص	ص	ص
ص	ص	ص	ص
ص	ص	ص	ص
ص	ص	ص	ص

*أكتب حرف ض:

ض

ض

ض

ض

موقع
المنهج العربي
almanaj.com/bh

ض

ض

ض

ض

ض

ض

ض

ض

ض

ض

ض

ض

ض

ض

ض

























ض

ض


ض

ض


*أكتب حرف ط:


*أكتب حرف ظ:

ظ	ظ	ظ	ظ
	ظ	ظ	ظ
ظ	ظ	ظ	ظ
ظ	ظ	ظ	ظ
ظ	ظ	ظ	ظ
ظ	ظ	ظ	ظ


*أكتب حرف ع:

ع	ع	ع	ع
 موقع الماهج البحرينية almahajj.com/bh ع	ع	ع	ع
ع	ع	ع	ع
ع	ع	ع	ع
ع	ع	ع	ع
ع	ع	ع	ع


*أكتب حرف غ:

غ	غ	غ	غ
 موقع المنهج البحرينية almanahj.com/bh	غ	غ	غ
غ	غ	غ	غ
غ	غ	غ	غ
غ	غ	غ	غ
غ	غ	غ	غ


*أكتب حرف ف:

ف	ف	ف	ف
 ف	ف	ف	ف
ف	ف	ف	ف
ف	ف	ف	ف
ف	ف	ف	ف
ف	ف	ف	ف


*أكتب حرف ق:

ق	ق	ق	ق
 ق	ق	ق	ق
ق	ق	ق	ق
ق	ق	ق	ق
ق	ق	ق	ق
ق	ق	ق	ق


























*أكتب حرف ك:

ك	ك	ك	ك
 ك	ك	ك	ك
ك	ك	ك	ك
ك	ك	ك	ك
ك	ك	ك	ك
ك	ك	ك	ك


*أكتب حرف ل:

ل	ل	ل	ل
 ل	ل	ل	ل
ل	ل	ل	ل
ل	ل	ل	ل
ل	ل	ل	ل
ل	ل	ل	ل


























*أكتب حرف م:


*أكتب حرف ن:

ن	ن	ن	ن
 موقع المنهج البحرينية almanahj.com/bh	ن	ن	ن
ن	ن	ن	ن
ن	ن	ن	ن
ن	ن	ن	ن
ن	ن	ن	ن


*أكتب حرف هـ:

*أكتب حرف و:

و	و	و	و
 و	و	و	و
و	و	و	و
و	و	و	و
و	و	و	و
و	و	و	و

*أكتب حرف ي:

ي	ي	ي	ي
 موقع الماهج البحرينية almahaj.com/bh ي	ي	ي	ي
ي	ي	ي	ي
ي	ي	ي	ي
ي	ي	ي	ي
ي	ي	ي	ي