

تم تحميل هذا الملف من موقع المناهج البحرينية



* للحصول على أوراق عمل لجميع الصفوف وجميع المواد اضغط هنا

<https://almanahj.com/bh>

* للحصول على أوراق عمل لجميع مواد ملفات مدرسية اضغط هنا

<https://almanahj.com/bh/>

* للحصول على جميع أوراق ملفات مدرسية في مادة متنوعة ولجميع الفصول, اضغط هنا

<https://almanahj.com/bh/other>

* للحصول على أوراق عمل لجميع مواد ملفات مدرسية في مادة متنوعة الخاصة بـ الفصل الأول اضغط هنا

<https://almanahj.com/bh/other1>


* لتحميل كتب جميع المواد في جميع الفصول للـ ملفات مدرسية اضغط هنا

<https://almanahj.com/bh/grade>

* لتحميل جميع ملفات المدرس إدارة نظم المعلومات اضغط هنا

[almanahjbhbot/me.t//:https](https://t.me/almanahjbhbot)

للتحدث إلى بوت على تلغرام: اضغط هنا



مملكة البحرين
وزارة التربية والتعليم
إدارة نظم المعلومات
البوابة التعليمية



دليل الطالب

في موقع البوابة التعليمية



المحتويات

الصفحة	الموضوع	
3	تسجيل الدخول	
5	معلومات الملف الشخصي	إعدادات المستخدم
6	تغيير كلمة المرور	
6	تغيير معلومات الاتصال	
6	تسجيل الخروج	
7	القائمة الرئيسية	
7	الإشعارات	
8	العدد الكلي	الصفحة الرئيسية
8	الجدول الدراسي لهذا اليوم	
8	الحضور	
9	الواجبات	
9	المحتويات الأكثر تفاعلا	
10	التقويم	
12	الفعاليات المدرسية	
13	الإعلانات المدرسية	
14	الجدول الدراسي	
15	جدول الامتحانات	
15	الدرجات	
17	الحضور	
20	الواجبات	المواد الدراسية
23	حلقات النقاش	
25	الدروس	
26	الإثراءات	
26	ملخص الأعمال	
28	الرسائل	
30	المحتوى التعليمي الرقمي	

1- تسجيل الدخول

لتسجيل الدخول قم بكتابة:

- اسم المستخدم (وهو الرقم الشخصي للطالب).
- كلمة المرور.

ثم اضغط على زر (تسجيل الدخول).

English | عربي

البوابة التعليمية

مرحباً بك في البوابة التعليمية

تقدم وزارة التربية والتعليم بمملكة البحرين البوابة التعليمية والتي تم إطلاقها بالتزامن مع التمكين الرقمي في التعليم حيث توفر خدمات إدارية وتعليمية لجميع المراحل الدراسية وتتيح التواصل بين الهيئات التعليمية والإدارية والطلبة وأولياء الأمور

اسم المستخدم

كلمة المرور

تسجيل الدخول نسيت كلمة المرور؟

ملاحظة: عند دخولك إلى البوابة التعليمية لأول مرة سيطلب منك النظام تغيير كلمة المرور.

تغيير كلمة المرور

أدخل كلمة المرور الجديدة

أدخل تأكيد كلمة المرور

إرسال العودة إلى صفحة تسجيل الدخول

كما سيطلب منك النظام بعض بيانات تحديد الهوية كالبريد الإلكتروني والهاتف المحمول الخاص بك.



- عند نسيان كلمة المرور يمكنك إعادة تعيينها من خلال الضغط على الرابط (نسيت كلمة المرور؟).



- سيطلب منك النظام إدخال رقمك الشخصي.
- قم بإدخال الرقم الشخصي ثم اضغط على زر (إرسال).

- سيقوم النظام بإرسال بريد إلكتروني للمستخدم متضمنا لرابط إعادة تعيين كلمة المرور.
- قم بالضغط على زر (إعادة تعيين كلمة المرور) وسيطلب منك النظام إدخال كلمة المرور الجديدة وتأكيدها كلمة المرور.

2 - إعدادات المستخدم

بالضغط على اسم المستخدم الظاهر على يمين الشاشة، تظهر إعدادات المستخدم وهي كالتالي:

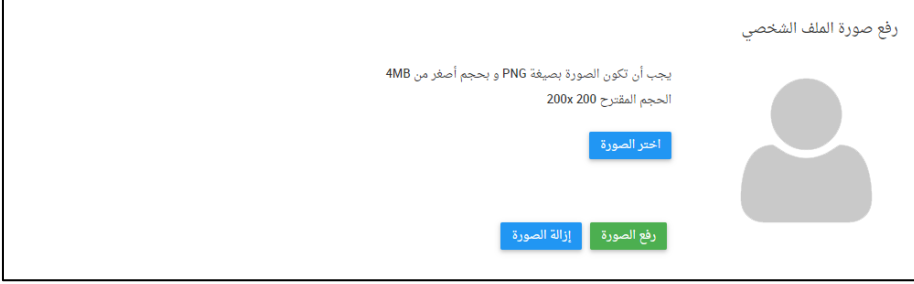
• معلومات الملف الشخصي

- تتيح هذه الخدمة عرض معلومات الملف الشخصي الخاصة بالطالب وتشمل المعلومات العامة ومعلومات الاتصال.

المعلومات العامة	
الاسم	مرام محمد راشد علي
الرقم الشخصي	123456788
الجنس	أنثى
تاريخ الميلاد	17/08/2004
الجنسية	بحريني

معلومات الاتصال	
رقم الهاتف	12312312
البريد الإلكتروني	test@rest.com
العنوان	مبنى 1، شقة 1، طريق 1، مجمع 111

- يمكن للطالب تعديل صورة الملف الشخصي عن طريق الضغط على زر (تعديل صورة الملف الشخصي).




- لاختيار الصورة يتم الضغط على زر (اختر الصورة) ويتم اختيار الصورة المطلوبة.
- لرفع الصورة بعد اختيارها يتم الضغط على زر (رفع الصورة).

- لإزالة الصورة المختارة والرجوع إلى الصورة الأصلية يتم الضغط على زر (إزالة الصورة).

● تغيير كلمة المرور

- تتيح هذه الخدمة تغيير كلمة المرور للمستخدم.
- يتم كتابة كلمة المرور الحالية، وكلمة المرور الجديدة والتأكيد عليها ثم الضغط على زر (إرسال).



● تغيير معلومات الاتصال

- تتيح هذه الخدمة تغيير معلومات الاتصال للمستخدم وهي: الهاتف المحمول والبريد الإلكتروني.
- يتم كتابة رقم الهاتف المحمول والبريد الإلكتروني ثم الضغط على زر (إرسال).



● تسجيل الخروج

- لتسجيل الخروج يتم الضغط على (تسجيل الخروج).

3 - القائمة الرئيسية

تحتوي القائمة الرئيسية للطالب على الخيارات التالية:



- الصفحة الرئيسية.
- الجدول الدراسي.
- جدول الامتحانات: لطالب المرحلة الثانوية فقط.
- الدرجات.
- الحضور.
- المواد الدراسية.
- ملخص الأعمال: ويشمل الواجبات، حلقات النقاش، الدروس، الإثراءات.
- الرسائل.
- المحتوى التعليمي الرقمي.

4 - الإشعارات:



في يسار وأعلى الشاشة تظهر للطالب الإشعارات الخاصة به وتشمل:
- إشعارات الرسائل: تحتوي على الرسائل الواردة الجديدة التي لم يتم الاطلاع عليها.

- إشعارات التنبيهات: تحتوي على التنبيهات التالية:

- الفعاليات الجديدة التي لم يتم الاطلاع عليها.
- الإعلانات الجديدة التي لم يتم الاطلاع عليها.
- الواجبات الجديدة التي لم يتم الاطلاع عليها.
- حلقات النقاش الجديدة التي لم يتم الاطلاع عليها.
- الدروس الجديدة التي لم يتم الاطلاع عليها.
- الإثراءات الجديدة التي لم يتم الاطلاع عليها.

5 - الصفحة الرئيسية

تتكون الصفحة الرئيسية للطالب من المحتويات التالية:

- العدد الكلي للواجبات، حلقات النقاش، الدروس والإثراءات الخاصة بالطالب.



وبالضغط عليها يمكن الانتقال لصفحة ملخص الأعمال الخاصة بالطالب.

- الجدول الدراسي لهذا اليوم:

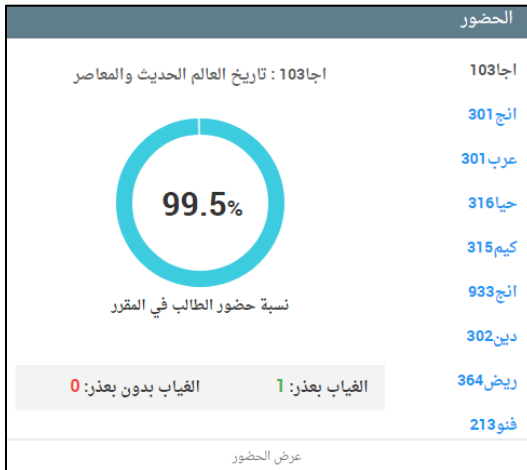
الجدول الدراسي لهذا اليوم	الحصة	المادة الدراسية
	الحصة 1	انج 301
	الحصة 2	عرب 301
	الحصة 3	مصادر
	الحصة 4	حيا 316
	الحصة 5	اجا 103
	الحصة 6	رياض 364
	الحصة 7	كيم 315
	الحصة 8	-----

عرض الجدول الدراسي

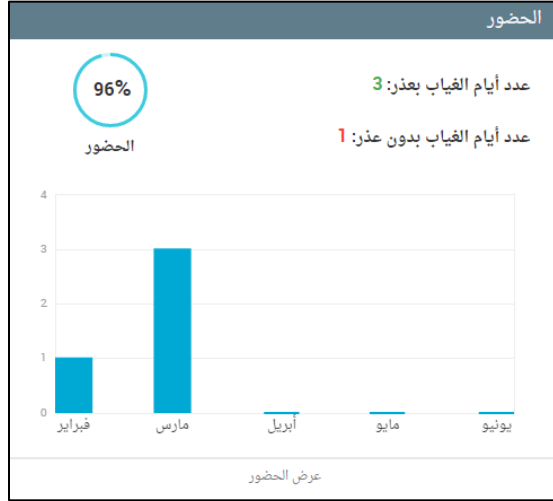
يظهر جدول الطالب الدراسي الخاص بهذا اليوم، ومن خلال الضغط على اسم المادة الدراسية يتم الانتقال مباشرة إلى الصفحة الخاصة بهذه المادة، ويمكن عرض الجدول الدراسي كاملاً عن طريق الضغط على (عرض الجدول الدراسي).

- الحضور:

الحضور لطالب المرحلة الثانوية (توحيد المسارات)



تظهر نسبة حضور الطالب في كل مقرر دراسي خلال هذا الفصل الدراسي، كما تظهر عدد مرات الغياب في المقرر سواء كان الغياب بعذر أو بدون عذر. يمكن التنقل بين المقررات الدراسية لعرض حضور كل مقرر. ويمكن عرض صفحة الحضور عن طريق الضغط على (الحضور).

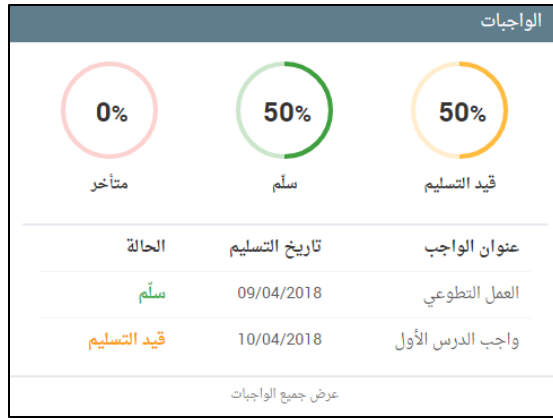


الحضور لطالب المرحلة الابتدائية، المرحلة الإعدادية، التعليم الفني والمهني

تظهر نسبة حضور الطالب خلال الفصل الدراسي الحالي، كما يظهر عدد أيام الغياب سواء كان الغياب بعذر أو بدون عذر، ويظهر بالرسم البياني عدد أيام الغياب حسب كل شهر. ويمكن عرض صفحة الحضور عن طريق الضغط على (الحضور).

- الواجبات:

تظهر 3 نسب للواجبات:



- قيد التسليم: هي نسبة واجبات الطالب التي ما زالت قيد التسليم.
- سَلَّم: هي نسبة واجبات الطالب التي قام بتسليمها قبل انتهاء وقت التسليم.
- متأخر: هي نسبة واجبات الطالب التي قام بتسليمها بعد انتهاء وقت التسليم.

كما تظهر عناوين الواجبات الحالية، وتاريخ تسليمها، وحالة كل واجب.

ويمكن عرض جميع واجبات الطالب بالضغط على (عرض جميع الواجبات).

- المحتويات الأكثر تفاعلا:

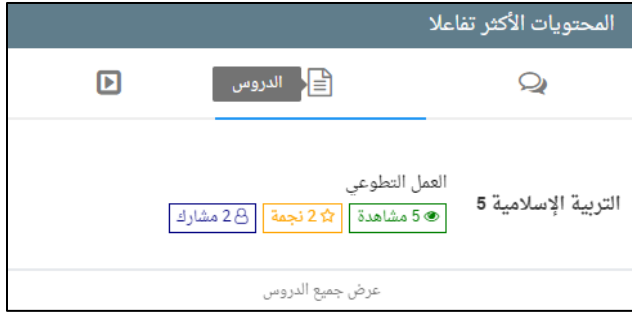
تظهر المحتويات الأكثر تفاعلا بالنسبة لحلقات النقاش، الدروس والإثراءات.



- حلقات النقاش: تظهر حلقات النقاش الأكثر تفاعلا. ولكل حلقة نقاش يتم عرض اسم المادة الدراسية، عنوان حلقة

النقاش، عدد المشاهدات في الحلقة، عدد المشاركات في الحلقة وعدد التعليقات في الحلقة. وبالضغط على حلقة النقاش يتم الانتقال مباشرة إلى الصفحة الخاصة بهذه الحلقة. ويمكن عرض جميع حلقات النقاش بالضغط على (عرض جميع حلقات النقاش).

- الدروس: تظهر الدروس الأكثر تفاعلا. ولكل درس يتم عرض اسم المادة الدراسية،



عنوان الدرس، عدد المشاهدات للدرس، تقييم الدرس وعدد المشاركين في تقييم الدرس. وبالضغط على الدرس يتم الانتقال مباشرة إلى الصفحة الخاصة بهذا الدرس. ويمكن عرض جميع الدروس بالضغط على (عرض جميع الدروس).

- الإثراءات: تظهر الإثراءات الأكثر تفاعلا. ولكل إثراء يتم عرض اسم المادة الدراسية، عنوان



الإثراء، عدد المشاهدات للإثراء، عدد مرات تحميل الإثراء. وبالضغط على الإثراء يتم الانتقال مباشرة إلى الصفحة الخاصة بهذا الإثراء. ويمكن عرض جميع الإثراءات بالضغط على (عرض جميع الإثراءات).

- التقويم:

في التقويم الخاص بالطالب يتم عرض الأحداث التالية:

- الفعاليات المدرسية.
- آخر يوم لتسليم الواجبات.
- الامتحانات (لطلبة المرحلة الثانوية فقط).

التقويم						
أبريل 2018						
الجمعة	السبت	الأحد	الاثنين	الثلاثاء	الأربعاء	الخميس
7	6	5	4	3	2	1
14	13	12	11	10	9	8
21	20	19	18	17	16	15
28	27	26	25	24	23	22
5	4	3	2	1	30	29

ويمكن الضغط على كل حدث لعرض تفاصيله.

حفل تكريم المعلمات المتميزات

تاريخ ووقت بدء الفعالية
09:00 2018-04-09

تاريخ ووقت انتهاء الفعالية
10:00 2018-04-09

وصف الفعالية
حفل تكريم المعلمات المتميزات في جميع الأقسام

مكان الفعالية
الصالة الرياضية

إغلاق

آخر يوم لتسليم واجب: العمل التطوعي

تاريخ البدء
2018-04-08

تاريخ التسليم
2018-04-09

عرض الواجب
اضغط هنا لعرض الواجب

إغلاق

امتحان مادة: إنج 302

وصف المادة
اللقنة الإنجليزية-مهارات عامة

تاريخ الامتحان
2018-05-16

وقت الامتحان من
10:15

وقت الامتحان إلى
11:45

عرض جدول الامتحانات
اضغط هنا لعرض جدول الامتحانات

إغلاق

للانتقال من شهر إلى آخر

التقويم						
أبريل 2018						
اليوم	الشهر	أحد	اثنين	ثلاثاء	أربعاء	خميس
		1	2	3	4	5
		8	9	10	11	12
			16	17	18	19
		22	23	24	25	26
		29	30	1	2	3

الضغط على الحدث لعرض تفاصيله

عند وجود أكثر من حدثين في نفس اليوم وتظهر كلمة المزيد وبالضغط عليها يتم عرض جميع أحداث هذا اليوم

عرض جميع أحداث اليوم



لانتقال بين أحداث اليوم وأحداث الشهر




- الفعاليات المدرسية:

تظهر أحدث الفعاليات المدرسية والتي لم تنته بعد.



ويمكن عرض تفاصيل كل فعالية على حدة بالضغط على اسم الفعالية.

ويمكن عرض جميع الفعاليات المدرسية الحالية بالضغط على (عرض جميع الفعاليات).



ثم عرض تفاصيل كل فعالية على حدة بالضغط على زر (عرض).

عرض الفعالية

عنوان الفعالية: حفل تكريم المعلم المتميزات

تاريخ ووقت بدء الفعالية

09:00 - 2018/04/09 ص

تاريخ ووقت انتهاء الفعالية

10:00 - 2018/04/09 ص

وصف الفعالية

حفل تكريم المعلم المتميزات في جميع الأقسام

مكان الفعالية

الصالة الرياضية

- الإعلانات المدرسية:

تظهر أحدث الإعلانات المدرسية.

الإعلانات المدرسية

ورشة عمل بشأن الامتحانات الوطنية

اضغط هنا للعرض

عرض جميع الإعلانات

ويمكن عرض تفاصيل كل إعلان على حدة بالضغط على اسم الإعلان.

ورشة عمل بشأن الامتحانات الوطنية

وصف الإعلان

سيتم إقامة ورشة عمل بشأن الامتحانات الوطنية، للمزيد من المعلومات يرجى الإطلاع على الرابط.

رابط الإعلان

اضغط هنا لفتح رابط الإعلان

إغلاق

ويمكن عرض جميع الإعلانات المدرسية بالضغط على (عرض جميع الإعلانات).

أظهر 10 سجلات

العنوان

ورشة عمل بشأن الامتحانات الوطنية

الخيارات

عرض

إظهار 1 إلى 1 من أصل 1 سجل

ثم عرض تفاصيل كل إعلان على حدة بالضغط على زر (عرض).

عرض الإعلان

عنوان الإعلان: ورشة عمل بشأن الامتحانات الوطنية

وصف الإعلان

سيتم إقامة ورشة عمل بشأن الامتحانات الوطنية، للمزيد من المعلومات يرجى الإطلاع على الرابط.

رابط الإعلان

<http://www.edunet.bh>

« العودة إلى الصفحة السابقة »

6 - الجدول الدراسي

- تتيج هذه الخدمة عرض الجدول الدراسي الخاص بالطالب.
- يمكن للطالب حفظ الجدول بصيغة (PDF) من خلال زر الحفظ.

انقر فوق الرمز لحفظ التقرير

اليوم	الحصة 1	الحصة 2	الحصة 3	الحصة 4	الحصة 5	الحصة 6	الحصة 7	الحصة 8
الأحد	انج 301	عرب 301	مصادر	حيا 316	اجا 103	رياض 364	كيم 315	
الاثنين	عرب 301	ارشاد	كيم 315	حيا 316	رياض 364	اجا 103	دين 302	
الثلاثاء	فنو 213	فنو 213	رياض 364	حيا 316	انج 301	انج 933	انج 933	
الأربعاء	انج 933	انج 933	انج 301	دين 302	عرب 301	كيم 315	رياض 364	
الخميس	رياض 364	كيم 315	فنو 213	فنو 213	ارشاد	انج 301	حيا 316	

7 - جدول الامتحانات

- تتيج هذه الخدمة عرض جدول الامتحانات الخاص بطالب المرحلة الثانوية فقط.
- يمكن للطالب حفظ الجدول بصيغة (PDF) من خلال زر الحفظ.

انقر فوق الرمز لحفظ التقرير PDF

اليوم	التاريخ	رمز المادة	وصف المادة	من	إلى
الثلاثاء	02/01/2018	رياض 364	الرياضيات (5)	8	10
الخميس	04/01/2018	دين 302	التربية الإسلامية 5	12.30	2.00
الأحد	07/01/2018	كيم 315	الكيمياء 4	8	10
الاثنين	08/01/2018	انج 201	اللغة الإنجليزية-مهارات عامة	8	10
الاثنين	08/01/2018	عرب 301	اللغة العربية (5)	10.15	11.45
الأربعاء	10/01/2018	حيا 316	الأحياء 4	8	10
الخميس	11/01/2018	انج 301	اللغة الإنجليزية-مهارات عامة	8	10
الأحد	14/01/2018	اجا 103	تاريخ العالم الحديث والمعاصر	12.30	2.00

8 - الدرجات

- تتيج هذه الخدمة عرض درجات الطالب حسب الفصل الدراسي.
- يمكن للطالب حفظ درجاته بصيغة (PDF) من خلال زر الحفظ.

طالب المرحلة الثانوية

انقر فوق الرمز لحفظ التقرير PDF

رمز المادة	وصف المادة	عدد الساعات	المجموع	الملاحظات
اجا 102	الجغرافيا الاقتصادية	2	91.5	
انج 101	اللغة الإنجليزية-مهارات عامة	4	88.5	غير محتسب
بدن 101	الإعداد البدني ومهارات اساسية	2	99.5	
ثقف 101	الثقافة التجارية	4	94.5	
حيا 102	الأحياء 1	2	98.5	
دين 101	دراسات في العقيدة الإسلامية	2	97.5	
رياض 151	الرياضيات (1)	4	94	
عرب 101	اللغة العربية (1)	4	88.5	
فيزياء 102	الفيزياء 1	2	91	
زرع 932	المشاريع الزراعية (1)	2		مجتاز
صحة 931	الصحة المهنية	2		مجتاز

طالب المرحلة الابتدائية والإعدادية

أنقر فوق الرمز لحفظ التقرير

رمز المادة	وصف المادة	أعمال السنة	منتصف الفصل	الامتحان النهائي	المجموع	ملاحظات
111	التربية الاسلامية	30	19	50	99	
301	اللغة العربية	28.50	17	42.50	88	
1101	الرياضيات	25	19	39	83	
1302	العلوم	30	19.50	32.50	82	
501	اللغة الانجليزية	25	16	33	74	
700	المواد الاجتماعية	29	15.50	42.50	87	
4907	التربية الرياضية			100	100	
1701	التربية الاسرية			100	100	
3103	تقنية المعلومات والاتصال					
4903	التربية الفنية					
3101	المجالات العملية			99	99	

9 - التظلمات

في الفترة الخاصة بالتظلمات وهي فترة يومين من اعتماد درجات المنتصف ودرجات الامتحانات النهائية للمرحلة الثانوية، يظهر خيار التظلمات في القائمة الرئيسية الخاصة بالطالب في البوابة التعليمية، حيث يمكن للطالب اختيار المواد التي يرغب في إعادة تقدير الدرجات لها، ويمكنه أن يطبع كشف بهذه المقررات وذلك لاستكمال الإجراءات الخاصة بالدفع في قسم التسجيل في المدرسة.

رمز المادة	وصف المادة	عدد الساعات	أعمال الفصل	منتصف الفصل	الامتحان النهائي	المجموع	إضافة التظلم	إلغاء التظلم
اجا203	تاريخ البحرين الحديث والمعاصر	2				56.50	إضافة	
ادر213	مهارات الاتصال	2				62.50	إضافة	
تام211	التأمين (1)	2				55	إضافة	
انج202	اللغة الإنجليزية-مهارات عامة	4				79.50	إضافة	
دين103	القرآن والسنة النبوية	2				58	إضافة	
ريض261	الرياضيات (2)	2				59.50	إضافة	

انقر فوق الرمز لحفظ التقرير PDF

رمز المادة	وصف المادة	عدد الساعات	أعمال الفصل	منتصف الفصل	الامتحان النهائي	المجموع	إضافة التظلم	إلغاء التظلم
اجا203	تاريخ البحرين الحديث والمعاصر	2				56.50	إلغاء	
ادر213	مهارات الاتصال	2				62.50	إلغاء	
تام211	التأمين (1)	2				55	إضافة	
انج202	اللغة الإنجليزية-مهارات عامة	4				79.50	إضافة	
دين103	القرآن والسنة النبوية	2				58	إضافة	
ريض261	الرياضيات (2)	2				59.50	إضافة	

10 - الحضور

- تتيح هذه الخدمة عرض عدد مرات غياب الطالب في كل مقرر في الفصل الدراسي الحالي، سواء كان الغياب بعذر أو بدون عذر (لطلبة المرحلة الثانوية - توحيد المسارات).
- تتيح هذه الخدمة عرض تواريخ غياب الطالب حسب الفصل الدراسي، سواء كان الغياب بعذر أو بدون عذر (لطلبة المرحلة الابتدائية، المرحلة الإعدادية، المرحلة الثانوية - التعليم الفني والمهني).
- يمكن للطلاب حفظ جدول الغياب بصيغة (PDF) من خلال زر الحفظ.

طالب المرحلة الثانوية (توحيد المسارات)

انقر فوق الرمز لحفظ التقرير PDF

رمز المادة	وصف المادة	عدد مرات الغياب بعذر	عدد مرات الغياب بدون عذر
اجا103	تاريخ العالم الحديث والمعاصر	1	0
انج301	اللغة الإنجليزية-مهارات عامة	2	3
مصادر	حصة مصادر	1	0
عرب301	اللغة العربية (5)	1	0
حيا316	الأحياء 4	2	3
كيم315	الكيمياء 4	2	3
انج933	التهيئة لامتحان IELTS	0	0
دين302	التربية الإسلامية 5	0	0
رياض364	الرياضيات (5)	2	3
فنون213	فن التصميم والطباعة	2	6

طالب المرحلة الثانوية (التعليم الفني والمهني)

انقر فوق الرمز لحفظ التقرير PDF

الفصل الدراسي	التاريخ	نوع الغياب
1	11/09/2017	بدون عذر
1	28/09/2017	بعذر
1	26/10/2017	بدون عذر
1	02/11/2017	بدون عذر
1	06/11/2017	بدون عذر
1	27/11/2017	بعذر
1	10/12/2017	بدون عذر

طالب المرحلة الابتدائية والمرحلة الإعدادية

انقر فوق الرمز لحفظ التقرير PDF

التاريخ	وصف الغياب	نوع الغياب
21/03/2018	الغياب الكامل	بعذر
19/03/2018	الغياب الكامل	بعذر
15/02/2018	الغياب الكامل	بدون عذر
14/02/2018	الغياب الكامل	بدون عذر
13/02/2018	الغياب الكامل	بدون عذر
06/02/2018	الغياب الكامل	بدون عذر

- تتيح هذه الخدمة عرض جميع المواد الدراسية الخاصة بالطالب.
- يمكن للطالب عرض إحدى المواد الدراسية من خلال الضغط على زر (عرض المادة).
- عند اختيار عرض المادة تظهر الخدمات الخاصة بكل مادة دراسية: خدمة الواجبات، خدمة حلقات النقاش، خدمة الدروس، وخدمة الإثراءات.
- خدمة الواجبات: يمكن للطالب من خلالها عرض الواجبات التي يتم إضافتها من قبل المعلم وحلها وإرسالها للمعلم.
- خدمة حلقات النقاش: يمكن للطالب من خلالها عرض حلقات النقاش التي يتم إضافتها من قبل المعلم وكذلك الانضمام لها والمشاركة فيها.
- خدمة الدروس: يمكن للطالب من خلالها عرض الدروس التي يتم إضافتها من قبل المعلم.
- خدمة الإثراءات: يمكن للطالب من خلالها عرض الإثراءات التي يتم إضافتها من قبل المعلم.
- يتم الضغط على زر (عرض التفاصيل) لعرض تفاصيل كل خدمة على حدة.

رمز المادة	وصف المادة	الخيارات
اجا103	تاريخ العالم الحديث والمعاصر	عرض المادة
انج301	اللغة الإنجليزية-مهارات عامة	عرض المادة
مصادر	حصة مصادر	عرض المادة
عرب301	اللغة العربية (5)	عرض المادة
حيا316	الأحياء 4	عرض المادة
كيم315	الكيمياء 4	عرض المادة
انج933	التهيئة لامتحان IELTS	عرض المادة
دين302	التربية الإسلامية 5	عرض المادة
رياض364	الرياضيات (5)	عرض المادة

الواجبات

يمكن للطلبة وأولياء الأمور عرض الواجبات، كما يمكن للطلاب حل الواجبات وتسليمها للمعلم.

عرض التفاصيل >>



حلقات النقاش

يمكن للطلبة الانضمام لحلقات النقاش التي تم إنشاؤها من قبل المعلم والمشاركة فيها.

عرض التفاصيل >>



الدروس

يمكن للطلبة وأولياء الأمور عرض الدروس المعدة من قبل المعلم.

عرض التفاصيل >>



الإثراءات

يمكن للطلبة وأولياء الأمور تحميل الإثراءات المضافة من قبل المعلم.

عرض التفاصيل >>



أولاً: الواجبات:

- تتيح هذه الخدمة للطالب عرض جميع الواجبات الخاصة بالمادة الدراسية.
- يظهر للطالب عنوان الواجب، تاريخ التسليم، حالة الواجب وعرض الواجب.
- تنقسم حالة الواجب للطالب إلى أربع حالات:
 - قيد التسليم: هذه الحالة تعني أن وقت تسليم الواجب لم ينته بعد.
 - سلّم: هذه الحالة تعني أن الطالب قد سلّم الواجب في الوقت المحدد من غير تأخير.
 - متأخر: هذه الحالة تعني أن الطالب قد سلّم الواجب في وقت متأخر بعد انتهاء وقت التسليم.
 - انتهى وقت التسليم: هذه الحالة تعني أن وقت تسليم الواجب قد انتهى ولم يقم الطالب بتسليم الواجب.

عرض جميع الواجبات

عنوان الواجب	تاريخ التسليم	الحالة	الخيارات
أنشطة وتدريب الوحدة الأولى	14/02/2018	انتهى وقت التسليم	عرض
التحصيل العلمي وبناء الذات	01/03/2018	متأخر	عرض
العمل التطوعي وخدمة الوطن	27/03/2018	سلّم	عرض
التواصل الاجتماعي وآدابه	28/03/2018	قيد التسليم	عرض

- يمكن للطالب عرض أحد الواجبات من خلال الضغط على زر (عرض).
- في صفحة عرض الواجب تظهر المحتويات التالية:
 - عنوان الواجب.
 - محتوى الواجب: وهو النص الكتابي الذي يتم إضافته من قبل المعلم.
 - الملفات المتعلقة بالواجب: وتحتوي على الملفات المرفقة التي يتم إضافتها من قبل المعلم.
- ملاحظة: يمكن أن يحتوي الواجب على: النص الكتابي فقط أو الملفات المرفقة فقط أو النص الكتابي والملفات المرفقة معا (حسب ما يتم إضافته من قبل المعلم).

عرض الواجب

عنوان الواجب: التواصل الاجتماعي وآدابه

محتوى الواجب

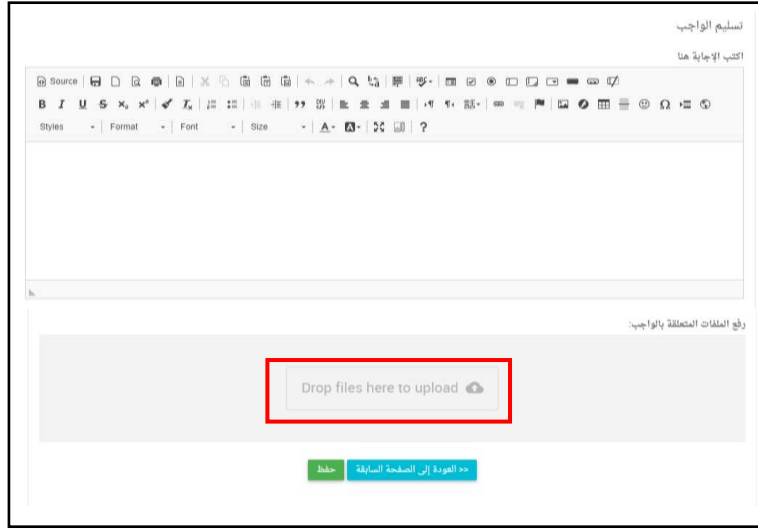
1- ما مفهوم التواصل الاجتماعي؟
2- قومي بحل النشاط الموجود في الملف المرفق.

الملفات المتعلقة بالواجب

اسم الملف:
التواصل الاجتماعي

عرض الملف

- لتسليم الواجب: يمكن للطالب أن يكتب الإجابة كنص كتابي أو أن يرفع الواجب كملف مرفق، ويمكنه أن يختار الطريقتين بأن يكتب الإجابة ويرفق ملف الواجب.
- لرفع ملف الواجب: يتم الضغط على المساحة الرمادية كما هو موضح في الصورة وبعدها يتم اختيار الملف المطلوب أو يتم إدراج الملف المطلوب إلى المساحة الرمادية لرفع الملف.
- ثم يضغط على زر (حفظ) ليتم تسليم الواجب.



- بعد أن يقوم الطالب بتسليم الواجب، ويقوم المعلم بتقييمه، يمكن للطالب عندها أن يعرض العلامة التي استحقها عن طريق الضغط على زر (علامة الطالب).

عرض جميع الواجبات

عنوان الواجب	تاريخ التسليم	الحالة	الخيارات
أنشطة وتدريبات الوحدة الأولى	14/02/2018	انتهى وقت التسليم	عرض
التحصيل العلمي وبناء الذات	01/03/2018	متأخر	عرض
العمل التطوعي وخدمة الوطن	27/03/2018	سليم	علامة الطالب
التواصل الاجتماعي وآدابه	28/03/2018	قيد التسليم	عرض

- في صفحة علامة الطالب تظهر المحتويات التالية:
- عنوان الواجب.
- محتوى الواجب سواء كان المحتوى نصا كتابيا أو ملفا مرفقا أو الاثنين معا.

عنوان الواجب: العمل التطوعي وخدمة الوطن

محتوى الواجب

ما مفهوم العمل التطوعي وما هي أنواعه؟

الملفات المتعلقة بالواجب

اسم الملف: واجب الدرس الثالث

عرض الملف

- إجابة الطالب التي قام بتسليمها سواء كانت الإجابة نصا كتابيا أو ملفا مرفقا أو الاثنين معا.

إجابة الطالب

مفهوم العمل التطوعي: هو القيام بأعمال الخير وإيصال المنافع للغير دون مقابل مادي أو عائد دنيوي محسوس بل طمعا في رضا الله وكتسب الثواب وتحقيقا للقيم الإنسانية.

من أنواع العمل التطوعي:

- العمل التطوعي الفردي.
- العمل التطوعي المؤسسي.

الملفات التي تم تسليمها من قبل الطالب

اسم الملف: إجابة الدرس الثالث

عرض الملف

- علامة الواجب من 100 (حسب تقييم المعلم).
- تعليق المعلم.

علامة الواجب

100%

العلامة من مائة (100%)

تعليق المعلم

إجابة نموذجية ، وفقك الله 🌟

ثانياً: حلقات النقاش:

- تتيح هذه الخدمة للطالب عرض جميع حلقات النقاش الخاصة بالمادة الدراسية.
- يظهر للطالب عنوان حلقة النقاش، وتاريخ إنشائها من قبل المعلم.
- يمكن للطالب عرض إحدى حلقات النقاش من خلال الضغط على زر (عرض).

عنوان حلقة النقاش	التاريخ	الخيارات
حلقة نقاش الدرس الأول	11:45:52 12/02/2018 ص	عرض
العمل التطوعي	11:45:52 12/02/2018 ص	عرض

إظهار 1 إلى 2 من أصل 2 سجل

- في صفحة عرض حلقة النقاش تظهر المحتويات التالية:
 - عنوان حلقة النقاش.
 - وصف حلقة النقاش.
 - زر الانضمام لحلقة النقاش.
- يمكن للطالب الانضمام لحلقة النقاش عن طريق الضغط على زر (الانضمام لحلقة النقاش).

عرض حلقة النقاش
عنوان حلقة النقاش: حلقة نقاش الدرس الأول
الوصف: مناقشة أنشطة الدرس الأول
الانضمام لحلقة النقاش

- يمكن للطالب المشاركة في حلقة النقاش عن طريق إضافة مشاركة جديدة أو تعليق جديد.
- لإضافة مشاركة جديدة: يتم كتابة المشاركة ثم الضغط على زر (إرسال).

إضافة مشاركة جديدة
إضافة مشاركة جديدة
إرسال

- ويمكن للطالب حذف المشاركة التي أرسلها عن طريق الضغط على زر (حذف).

مرام محمد راشد علي
كتب في 03/28/2018
كيف يمكن ترسيخ قيمة حب الوطن في النفوس؟

إضافة تعليق جديد

إضافة تعليق جديد

إرسال

حذف

- لإضافة تعليق جديد: يتم كتابة التعليق ثم الضغط على زر (إرسال).

منى خليل عبدالرحمن خليل
كتب في 03/28/2018
ماذا يعني لك حب الوطن؟

إضافة تعليق جديد

إضافة تعليق جديد

إرسال

- ويمكن للطالب حذف التعليق الذي أرسله عن طريق الضغط على زر (حذف).

منى خليل عبدالرحمن خليل
كتب في 03/28/2018
ماذا يعني لك حب الوطن؟

مرام محمد راشد علي
كتب في 03/28/2018
حب الوطن من الأمور الفطرية التي فطر الله الناس عليها، ومن طبيعة الإنسان أنه يحب المكان الذي قد ولد فيه وترعرع فيه منذ الصغر.

حذف

ثالثاً: الدروس:

- تتيح هذه الخدمة للطالب عرض جميع الدروس الخاصة بالمادة الدراسية.
- تظهر للطالب جميع دروس المادة التي تم إضافتها من قبل المعلم.
- يحتوي كل درس على: عنوان الدرس، محتوى الدرس، وتقييم الدرس.

عرض جميع الدروس
+ الدرس الأول: حب الوطن
+ الدرس الثاني: الولاء للوطن
+ الدرس الثالث: العمل التطوعي وخدمة الوطن

- يمكن للطالب عرض محتوى كل درس بالضغط على عنوان الدرس.

الدرس الأول: حب الوطن
<p>الوطن في الاصطلاح الحديث: أرض لها حدود يحكمها نظام سياسي ممثل في حكومة تقدم الخدمات للمواطنين وتشرف على نواحي الحياة المختلفة. وقد جبلت الفطر السليمة على محبة الأوطان لما لها من فضل على الإنسان في تربيته وتغذيته وتثقيفه وحمايته ولما لها من آثار في تشكيل سلوكه وبناء شخصيته.</p> <p>مفهوم حب الوطن: حب الوطن هو التعلق به والتشبث بالعيش فيه والشوق والحنين إليه عند الغياب أو مفارقتة.</p> <p>حب الوطن في ضوء القرآن الكريم: جاءت النصوص القرآنية الكريمة تحض على حب الوطن وتقره في النفوس.</p>

- يمكن للطالب المشاركة في التقييم الموجود أسفل كل درس.

شارك في تقييم هذا الدرس: ★★★★★	المشاركين في التقييم: 1 التقييم: 6 من 5 ★★★★★
--------------------------------	---

رابعاً: الإثراءات:

- تتيح هذه الخدمة للطالب عرض جميع الإثراءات الخاصة بالمادة الدراسية.
- تظهر للطالب جميع إثراءات المادة التي تم إضافتها من قبل المعلم.
- يمكن للطالب عرض أحد هذه الإثراءات عن طريق الضغط على زر (عرض الإثراء).



12 - ملخص الأعمال

- تتيح هذه الخدمة عرض جميع الواجبات، حلقات النقاش، الدروس، والإثراءات الخاصة بالطالب لمختلف المواد الدراسية.
- الواجبات: عرض جميع واجبات الطالب لمختلف المواد الدراسية، ويمكن للطالب عرض أي واجب وحله وتسليمه للمعلم.

عنوان الواجب	المادة الدراسية	تاريخ التسليم	الحالة	الخيارات
التحصيل العلمي وبناء الذات	دين 302	19/05/2018	سَلَم	عرض
القصيدة الثانية	عرب 302	30/03/2018	سَلَم	عرض
حل معادلات من الدرجة الثانية	رياض 363	28/03/2018	انتهى وقت التسليم	عرض

- حلقات النقاش: عرض جميع حلقات النقاش الخاصة بالطالب لمختلف المواد الدراسية.

عرض جميع حلقات النقاش للطالب

أظهر 10 سجلات

الخيارات	التاريخ	المادة الدراسية	عنوان حلقة النقاش
عرض	05/03/2018 10:17:57 ص	رياض 363	مناقشة تدريبات الدرس الأول
عرض	18/03/2018 10:09:42 ص	عرب 302	مناقشة أبيات قصيدة المتنبي

إظهار 1 إلى 2 من أصل 2 سجل

- الدروس: عرض جميع دروس الطالب لمختلف المواد الدراسية، ويمكن للطالب عرض أي درس وتقييمه.

عرض جميع دروس الطالب

أظهر 10 سجلات

الخيارات	تقييم الدرس	المادة الدراسية	عنوان الدرس
عرض	★★★★★ المشاركين في التقييم: 1 التقييم: 5 من 5	عرب 302	شرح قصيدة المتنبي
عرض	لم يتم التقييم إلى الآن	رياض 363	النظرية الأساسية في التفاضل والتكامل
عرض	لم يتم التقييم إلى الآن	دين 302	العمل التطوعي وخدمة الوطن

إظهار 1 إلى 3 من أصل 3 سجل

- الإثراءات: عرض جميع إثراءات الطالب لمختلف المواد الدراسية.

عرض جميع إثراءات الطالب

أظهر 10 سجلات

الخيارات	تاريخ الإضافة	المادة الدراسية	عنوان الإثراء
عرض	08/03/2018	رياض 363	الرسم البياني
عرض	18/03/2018	عرب 302	شرح قصيدة المتنبي
عرض	15/03/2018	دين 302	العمل التطوعي

إظهار 1 إلى 3 من أصل 3 سجل

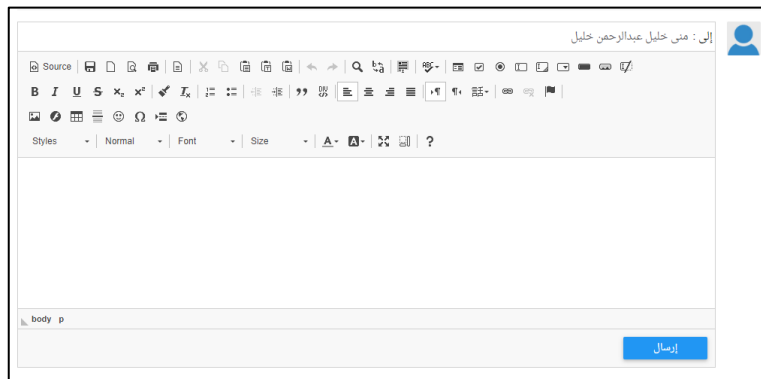
- تتيح هذه الخدمة للطالب التواصل مع معلميه عن طريق إرسال الرسائل.
- من خلال تبويب (الوارد) يمكن للطالب عرض الرسائل الواردة (التي تم إرسالها من قبل المعلمين).
- من خلال تبويب (الصادر) يمكن للطالب عرض الرسائل الصادرة (التي قام بإرسالها للمعلمين).
- يمكن للطالب إرسال رسالة جديدة عن طريق الضغط على زر (رسالة جديدة).
- يمكن للطالب عرض محتوى أي رسالة عن طريق الضغط على زر (عرض).



- عند عرض الرسالة: يظهر للطالب موضوع الرسالة، اسم المرسل، اسم المرسل إليه، تاريخ الإرسال، ومحتوى الرسالة.



- ويمكن للطالب الرد على الرسالة من خلال الضغط على (اضغط هنا للرد).



- لإرسال الرد: يتم كتابة الرد في المكان المخصص للرد والضغط على زر (إرسال).

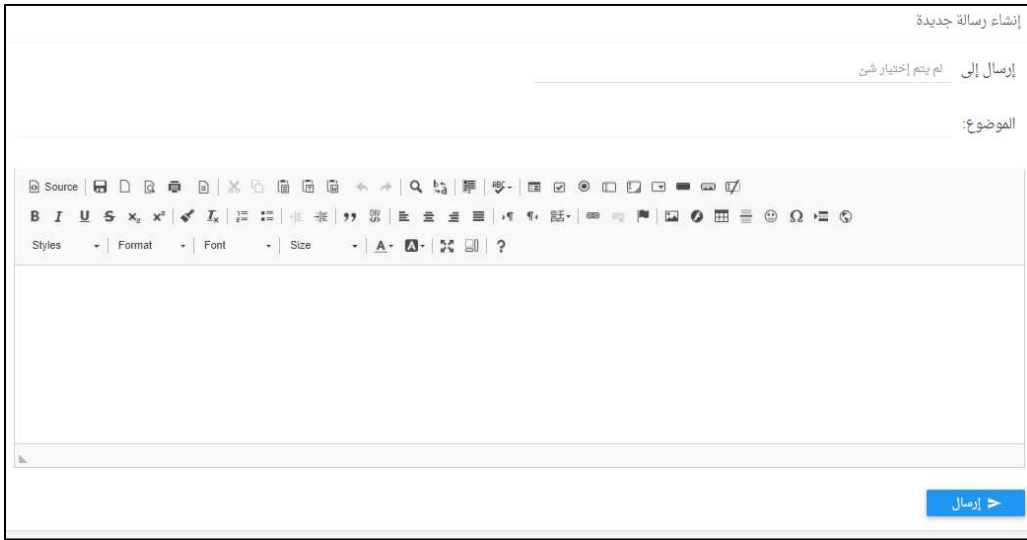
لإنشاء رسالة جديدة:

- يتم اختيار اسم المرسل إليه من قائمة المعلمين، حيث يظهر اسم كل مادة دراسية واسم المعلم الذي يقوم بتدريسها.



يمكن للطالب اختيار معلم واحد يتم الضغط على اسم المعلم، ولاختيار أكثر من معلم يتم الضغط على أسماء المعلمين المطلوبين، كما يمكن اختيار جميع المعلمين بالضغط على (الجميع).

- يتم كتابة موضوع الرسالة.
- يتم كتابة محتوى الرسالة.
- يتم الضغط على زر (إرسال).



- تتيح هذه الخدمة عرض المحتوى التعليمي الرقمي والذي يتكون من:
 - وحدات التعلم.
 - الكتب الدراسية.
 - أسئلة الامتحانات.
- لعرض أي محتوى تعليمي: يتم في البداية تحديد المرحلة، الصف، المادة الدراسية، والفصل الدراسي ثم تحديد نوع المحتوى المراد عرضه.

 المرحلة الثانوية	 المرحلة الإعدادية	 المرحلة الابتدائية	
 الصف الثالث الإعدادي	 الصف الثاني الإعدادي	 الصف الأول الإعدادي	
التربية الإسلامية (2) الكتب الدراسية (1) وحدات التعلم (5) نماذج الامتحانات	 العلوم	 الرياضيات	 اللغة العربية

العنوان	الإصدار
التعبير عن المجموعة بذكر الصفة المميزة.	
قسمة قوتين لهما نفس الأساس.	
المجموعة الجزئية	

وحدات التعلم

العنوان	الإصدار
الرياضيات الذهنية ومهارات التفكير للصف الثاني الإعدادي الجزء الأول	2016
دليل الكفايات التعليمية للمواد الأساسية في الحلقات الثلاث من التعليم الأساسي	
كتاب الرياضيات للصف الثاني الإعدادي الجزء الأول	
كتاب التمارين الجزء الأول للصف الثاني الإعدادي (رياضيات)	

الكتب الدراسية

العنوان	الإصدار
امتحان الرياضيات الفصل الأول للعام الدراسي 2017م 2016م	2016-2017
امتحان الفصل الدراسي الأول للعام الدراسي 2015-2016 للصف الثاني الإعدادي-الرياضيات	
امتحان الفصل الدراسي الأول للعام الدراسي 2015-2016 للصف الثاني الإعدادي-الرياضيات-المكثوفين	

أسئلة الامتحانات

- كما تتيح هذه الخدمة عرض المحتوى التعليمي الرقمي الأكثر استخداماً والذي يتم عرضه من قبل مختلف مستخدمي البوابة.



- ومن خلال هذه الخدمة أيضا يتم عرض المحتوى التعليمي الرقمي الذي قام كل مستخدم بعرضه في الفترة الأخيرة.



جميع الحقوق محفوظة – وزارة التربية
والتعليم – مملكة البحرين