

تم تحميل هذا الملف من موقع المناهج البحرينية



\* للحصول على أوراق عمل لجميع الصفوف وجميع المواد اضغط هنا

<https://almanahj.com/bh>

\* للحصول على أوراق عمل لجميع مواد ملفات مدرسية اضغط هنا

<https://almanahj.com/bh/>

\* للحصول على جميع أوراق ملفات مدرسية في مادة متنوعة ولجميع الفصول, اضغط هنا

<https://almanahj.com/bh/other>

\* للحصول على أوراق عمل لجميع مواد ملفات مدرسية في مادة متنوعة الخاصة بـ الفصل الأول اضغط هنا

<https://almanahj.com/bh/other1>

\* لتحميل كتب جميع المواد في جميع الفصول للـ ملفات مدرسية اضغط هنا

<https://almanahj.com/bh/grade>

\* لتحميل جميع ملفات المدرس إدارة نظم المعلومات اضغط هنا

[almanahjbhbot/me.t//:https](https://t.me/almanahjbhbot)

للتحدث إلى بوت على تلغرام: اضغط هنا




مَمْلَكَة القَطَر  
وَزَارَعَة التَّوْصِيَة وَالتَّجْوِيلَات  
إِدَارَة نِظْم المَعْلُومَات  
البوابة التعليمية



تعلم

البوابة التعليمية  
eduNET

# دليل ولي الأمر في موقع البوابة التعليمية



## المحتويات

الصفحة	الموضوع	
<a href="#">3</a>	تسجيل الدخول	
<a href="#">6</a>	معلومات الملف الشخصي	إعدادات المستخدم
<a href="#">7</a>	تغيير كلمة المرور	
<a href="#">7</a>	تغيير معلومات الاتصال	
<a href="#">8</a>	تسجيل الخروج	
<a href="#">8</a>	القائمة الرئيسية	
<a href="#">9</a>	إشعارات الرسائل	
<a href="#">9</a>	تغيير نوع المستخدم / تغيير الطالب	
<a href="#">9</a>	العدد الكلي	الصفحة الرئيسية
<a href="#">10</a>	الجدول الدراسي لهذا اليوم	
<a href="#">10</a>	الحضور	
<a href="#">11</a>	الواجبات	
<a href="#">11</a>	المحتويات الأكثر تفاعلا	
<a href="#">12</a>	التقويم	
<a href="#">15</a>	الفعاليات المدرسية	
<a href="#">16</a>	الإعلانات المدرسية	
<a href="#">17</a>	الجدول الدراسي	
<a href="#">17</a>	جدول الامتحانات	
<a href="#">18</a>	الدرجات	
<a href="#">19</a>	الحضور	
<a href="#">22</a>	الواجبات	المواد الدراسية
<a href="#">24</a>	الدروس	
<a href="#">25</a>	الإثراءات	
<a href="#">26</a>	ملخص الأعمال	
<a href="#">27</a>	الرسائل	
<a href="#">30</a>	المحتوى التعليمي الرقمي	

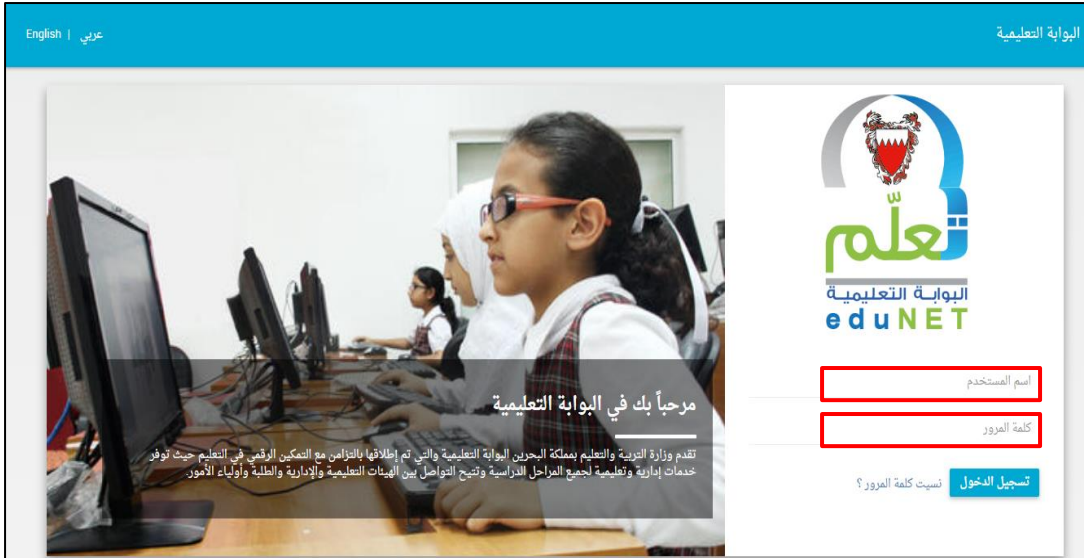
## 1 - تسجيل الدخول

لتسجيل الدخول قم بكتابة:

- اسم المستخدم (وهو الرقم الشخصي لولي الأمر).

- كلمة المرور.

ثم اضغط على زر (تسجيل الدخول).




ملاحظة: عند دخولك إلى البوابة التعليمية لأول مرة سيطلب منك النظام تغيير كلمة المرور.





كما سيطلب منك النظام بعض بيانات تحديد الهوية كالبريد الإلكتروني والهاتف المحمول الخاص بك.

- إذا كنت تمتلك أكثر من دور في البوابة التعليمية: (معلم + ولي أمر)، سيطلب منك النظام اختيار دور المستخدم الذي تود الدخول به.
- قم باختيار الدور المطلوب وهو (ولي أمر) ثم اضغط على زر (إرسال).



- إذا كان لديك أكثر من ابن، سيطلب منك النظام اختيار الابن المراد متابعته.
- سيظهر لك الرقم الشخصي والاسم لكل ابن.
- قم باختيار اسم الابن المطلوب ثم اضغط على زر (إرسال).





اسم المستخدم

كلمة المرور

[تسجيل الدخول](#) [نسيت كلمة المرور؟](#)

- عند نسيان كلمة المرور يمكنك إعادة تعيينها من خلال الضغط على الرابط (نسيت كلمة المرور؟).



إعادة تعيين كلمة المرور - يرجى إدخال الرقم الشخصي

ادخل الرقم الشخصي للمستخدم

[إرسال](#) العودة إلى صفحة تسجيل الدخول

- سيطلب منك النظام إدخال رقمك الشخصي.
- قم بإدخال الرقم الشخصي ثم اضغط على زر (إرسال).

- سيقوم النظام بإرسال بريد إلكتروني للمستخدم متضمناً لرابط إعادة تعيين كلمة المرور.
- قم بالضغط على زر (إعادة تعيين كلمة المرور) وسيطلب منك النظام إدخال كلمة المرور الجديدة وتأكيدها.



كلمة المرور الجديدة

تأكيد كلمة المرور

[إرسال](#)



استعادة كلمة المرور

مرحباً إبراهيم يوسف ،

لقد قمت مؤخراً بطلب استعادة كلمة المرور لحساب موقع البوابة التعليمية الخاص بك . استخدم الزر أدناه لإعادة التعيين . رابط إعادة تعيين كلمة المرور صالح لمدة ساعتين فقط.

[إعادة تعيين كلمة المرور](#)

إذا كنت لم تطلب استعادة كلمة المرور، الرجاء تجاهل هذه الرسالة.

ملاحظة: هذا البريد الإلكتروني أرسل تلقائياً من موقع البوابة التعليمية . يرجى عدم الرد عليه.

## 2 - إعدادات المستخدم

بالضغط على اسم المستخدم الظاهر على يمين الشاشة، تظهر إعدادات المستخدم وهي كالتالي:



### • معلومات الملف الشخصي:

- تتيح هذه الخدمة عرض معلومات الملف الشخصي الخاصة بولي الأمر وتشمل المعلومات العامة ومعلومات الاتصال.



- وتظهر أسفل منها معلومات الملف الشخصي الخاصة بالطالب وتشمل المعلومات العامة ومعلومات الاتصال.



- يمكن لولي الأمر تعديل صورة الملف الشخصي عن طريق الضغط على زر (تعديل صورة الملف الشخصي).



- لاختيار الصورة يتم الضغط على زر (اختر الصورة) ويتم اختيار الصورة المطلوبة.
- لرفع الصورة بعد اختيارها يتم الضغط على زر (رفع الصورة).
- لإزالة الصورة المختارة والرجوع إلى الصورة الأصلية يتم الضغط على زر (إزالة الصورة).

#### • تغيير كلمة المرور:

تغيير كلمة المرور	
أدخل كلمة المرور الحالية	كلمة المرور الحالية
أدخل كلمة المرور الجديدة	كلمة المرور الجديدة
أدخل تأكيد كلمة المرور	تأكيد كلمة المرور
إرسال	

- تتيح هذه الخدمة تغيير كلمة المرور للمستخدم.
- يتم كتابة

كلمة المرور الحالية، وكلمة المرور الجديدة والتأكيد عليها ثم الضغط على زر (إرسال).

#### • تغيير معلومات الاتصال:

- تتيح هذه الخدمة تغيير معلومات الاتصال للمستخدم وهي: الهاتف المحمول والبريد الإلكتروني.



سيتم استخدام المعلومات التالية: (رقم الهاتف المحمول والبريد الإلكتروني) لإعادة تعيين كلمة المرور الخاصة بك.  
لذا يرجى تزويدنا بمعلوماتك الصحيحة:

أدخل رقم الهاتف المحمول

الهاتف المحمول

أدخل البريد الإلكتروني

البريد الإلكتروني

إرسال

- يتم كتابة رقم الهاتف المحمول والبريد الإلكتروني ثم الضغط على زر (إرسال).

• تسجيل الخروج:

- لتسجيل الخروج يتم الضغط على (تسجيل الخروج).

### 3 - القائمة الرئيسية

تحتوي القائمة الرئيسية لولي الأمر على الخيارات التالية:

• الصفحة الرئيسية.

• الجدول الدراسي.

• جدول الامتحانات: لطالب المرحلة الثانوية فقط.

• الدرجات.

• الحضور.

• المواد الدراسية.

• ملخص الأعمال: ويشمل الواجبات، الدروس، الإثراءات.

• الرسائل.

• المحتوى التعليمي الرقمي.

الصفحة الرئيسية 🏠

الجدول الدراسي 📅

جدول الامتحانات 🕒

الدرجات 📊

الحضور 📋

المواد الدراسية 📖

+ ملخص الأعمال 📄

الرسائل 📧

المحتوى التعليمي الرقمي 🖥️

#### 4 - إشعارات الرسائل



في يسار وأعلى الشاشة تظهر لولي الأمر إشعارات الرسائل التي تحتوي على الرسائل الواردة الجديدة التي لم يتم الاطلاع عليها.

#### 5 - تغيير نوع المستخدم / تغيير الطالب



إذا كان لولي الأمر أكثر من دور في البوابة التعليمية (معلم + ولي أمر)، أو كان لديه أكثر من ابن، فإنه يظهر له في يسار وأعلى الشاشة زر التغيير الذي يُمكنه من تغيير نوع المستخدم أو تغيير اسم الابن الذي يرغب في متابعته.



- بالضغط على (تغيير نوع المستخدم): يمكن للمستخدم اختيار الدور المطلوب سواء كان معلماً أو ولي أمر.

- بالضغط على (تغيير الطالب): يمكن لولي الأمر اختيار اسم الابن المطلوب متابعته.

#### 6 - الصفحة الرئيسية

تتكون الصفحة الرئيسية لولي الأمر من المحتويات التالية:

- العدد الكلي للواجبات، حلقات النقاش، الدروس والإجراءات الخاصة بالطالب.



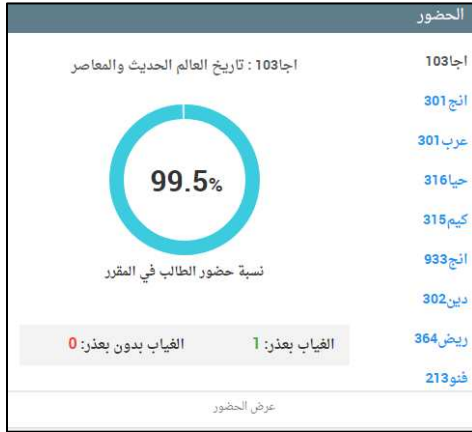
## - الجدول الدراسي لهذا اليوم:

الجدول الدراسي لهذا اليوم	الحصة	المادة الدراسية
	الحصة 1	انج 301
	الحصة 2	عرب 301
	الحصة 3	مصادر
	الحصة 4	حيا 316
	الحصة 5	اجا 103
	الحصة 6	رياض 364
	الحصة 7	كيم 315
	الحصة 8	-----

عرض الجدول الدراسي

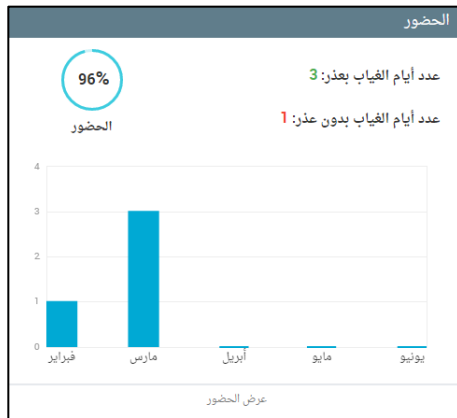
يظهر جدول الطالب الدراسي الخاص بهذا اليوم، ومن خلال الضغط على اسم المادة الدراسية يتم الانتقال مباشرة إلى الصفحة الخاصة بهذه المادة، ويمكن عرض الجدول الدراسي كاملاً عن طريق الضغط على (عرض الجدول الدراسي).

## - الحضور:



## الحضور لطالب المرحلة الثانوية (توحيد المسارات)

تظهر نسبة حضور الطالب في كل مقرر دراسي خلال هذا الفصل الدراسي، كما تظهر عدد مرات الغياب في المقرر سواء كان الغياب بعذر أو بدون عذر. يمكن التنقل بين المقررات الدراسية لعرض حضور كل مقرر. ويمكن عرض صفحة الحضور عن طريق الضغط على (عرض الحضور).



## الحضور لطالب المرحلة الابتدائية، المرحلة الإعدادية، التعليم الفني والمهني

تظهر نسبة حضور الطالب خلال الفصل الدراسي الحالي، كما يظهر عدد أيام الغياب سواء كان الغياب بعذر أو بدون عذر، ويظهر بالرسم البياني عدد أيام الغياب حسب كل شهر. ويمكن عرض صفحة الحضور عن طريق الضغط على (عرض الحضور).

## - الواجبات:

تظهر 3 نسب للواجبات:



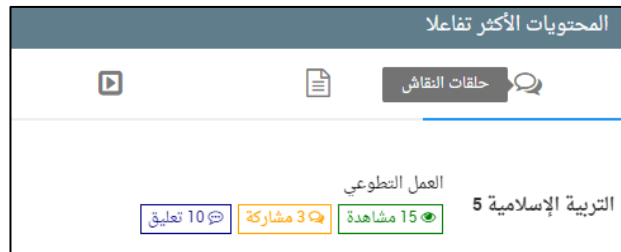
- قيد التسليم: هي نسبة واجبات الطالب التي ما زالت قيد التسليم.
- سَلَم: هي نسبة واجبات الطالب التي قام بتسليمها قبل انتهاء وقت التسليم.
- متأخر: هي نسبة واجبات الطالب التي قام بتسليمها بعد انتهاء وقت التسليم.

كما تظهر عناوين الواجبات الحالية، وتاريخ تسليمها، وحالة كل واجب. ويمكن عرض جميع واجبات الطالب بالضغط على (عرض جميع الواجبات).

## - المحتويات الأكثر تفاعلا:

تظهر المحتويات الأكثر تفاعلا بالنسبة لحلقات النقاش، الدروس والإثراءات.

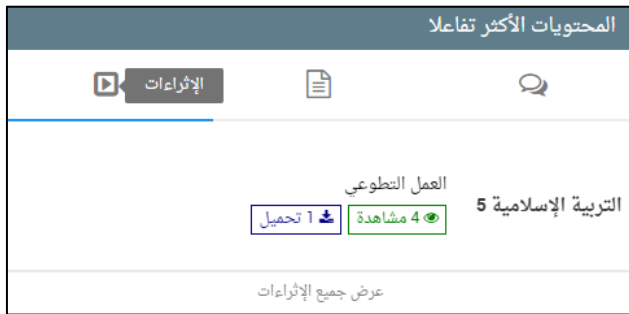
- حلقات النقاش: تظهر حلقات النقاش الأكثر تفاعلا. ولكل حلقة نقاش يتم عرض اسم المادة الدراسية، عنوان حلقة النقاش، عدد المشاهدات في الحلقة، عدد المشاركات في الحلقة وعدد التعليقات في الحلقة.



- الدروس: تظهر الدروس الأكثر تفاعلا. ولكل درس يتم عرض اسم المادة الدراسية، عنوان الدرس، عدد المشاهدات للدرس، تقييم الدرس وعدد المشاركين في تقييم الدرس. وبالضغط على الدرس يتم الانتقال مباشرة إلى الصفحة الخاصة بهذا الدرس. ويمكن عرض جميع الدروس بالضغط على (عرض جميع الدروس).



- الإثراءات: تظهر الإثراءات الأكثر تفاعلا. ولكل إثراء يتم عرض اسم المادة الدراسية، عنوان الإثراء، عدد المشاهدات للإثراء، عدد مرات تحميل الإثراء. وبالضغط على الإثراء يتم الانتقال مباشرة إلى الصفحة الخاصة بهذا الإثراء. ويمكن عرض جميع الإثراءات بالضغط على (عرض جميع الإثراءات).



#### - التقويم:

في التقويم الخاص بولي الأمر يتم عرض الأحداث التالية:

- الفعاليات المدرسية.
- آخر يوم لتسليم الواجبات.
- الامتحانات (لطلبة المرحلة الثانوية فقط).

التقويم						
أبريل 2018						
أحد	الاثنين	الثلاثاء	أربعاء	خميس	جمعة	سبت
1	2	3	4	5	6	7
8	9	10	11	12	13	14
15	16	17	18	19	20	21
22	23	24	25	26	27	28
29	30	1	2	3	4	5

ويمكن الضغط على كل حدث لعرض تفاصيله.

× آخر يوم لتسليم واجب: العمل التطوعي

**تاريخ البدء**  
2018-04-08

**تاريخ التسليم**  
2018-04-09

**عرض الواجب**  
اضغط هنا لعرض الواجب

إغلاق

× امتحان مادة: انج302

**وصف المادة**  
اللغة الإنجليزية-مهارات عامة

**تاريخ الامتحان**  
2018-05-16

**وقت الامتحان من**  
10.15

**وقت الامتحان إلى**  
11.45

**عرض جدول الامتحانات**  
اضغط هنا لعرض جدول الامتحانات

إغلاق

× حفل تكريم المعلمات المتميزات

**تاريخ ووقت بدء الفعالية**  
09:00 2018-04-09

**تاريخ ووقت انتهاء الفعالية**  
10:00 2018-04-09

**وصف الفعالية**  
حفل تكريم المعلمات المتميزات في جميع الأقسام

**مكان الفعالية**  
الصالة الرياضية

إغلاق

لانتقال من شهر إلى آخر

التقويم						
أبريل 2018						
اليوم	الشهر	أحد	اثنين	ثلاثاء	أربعاء	خميس
1	واجب	2	3	4	5	6
8	9	10	11	12	13	14
15	16	17	18	19	20	21
22	23	24	25	26	27	28
29	30	1	2	3	4	5

الضغط على الحدث لعرض تفاصيله

عند وجود أكثر من حدثين في نفس اليوم تظهر كلمة المزيد وبالضغط عليها يتم عرض جميع أحداث هذا اليوم

عرض جميع أحداث اليوم

التقويم	
اليوم	الشهر
2018-04-09	
العمل التطوعي	
حفل تكريم المعلمات المتميزات	
حفل تكريم الطالبات المتفوقات	

لانتقال بين أحداث اليوم وأحداث الشهر

## - الفعاليات المدرسية:

تظهر أحدث الفعاليات المدرسية والتي لم تنته بعد.



ويمكن عرض تفاصيل كل فعالية على حدة بالضغط على اسم الفعالية.



ويمكن عرض جميع الفعاليات المدرسية الحالية بالضغط على (عرض جميع الفعاليات).



ثم عرض تفاصيل كل فعالية على حدة بالضغط على زر (عرض).





## - الإعلانات المدرسية:


تظهر أحدث الإعلانات المدرسية.



ويمكن عرض تفاصيل كل إعلان على حدة بالضغط على اسم الإعلان.



ويمكن عرض جميع الإعلانات المدرسية بالضغط على (عرض جميع الإعلانات).



ثم عرض تفاصيل كل إعلان على حدة بالضغط على زر (عرض).



## 7 - الجدول الدراسي

- تتيح هذه الخدمة عرض الجدول الدراسي الخاص بالطالب.
- يمكن حفظ الجدول بصيغة (PDF) من خلال زر الحفظ.

انقر فوق الرمز لحفظ التقرير PDF

اليوم	الحصة 1	الحصة 2	الحصة 3	الحصة 4	الحصة 5	الحصة 6	الحصة 7	الحصة 8
الأحد	انج 301	عرب 301	مصادر	حيا 316	اجا 103	رياض 364	كيم 315	
الاثنين	عرب 301	ارشاد	كيم 315	حيا 316	رياض 364	اجا 103	دين 302	
الثلاثاء	فنو 213	فنو 213	رياض 364	حيا 316	انج 301	انج 933	انج 933	
الأربعاء	انج 933	انج 933	انج 301	دين 302	عرب 301	كيم 315	رياض 364	
الخميس	رياض 364	كيم 315	فنو 213	فنو 213	ارشاد	انج 301	حيا 316	

## 8 - جدول الامتحانات

- تتيح هذه الخدمة عرض جدول الامتحانات الخاص بطالب المرحلة الثانوية فقط.
- يمكن حفظ الجدول بصيغة (PDF) من خلال زر الحفظ.

انقر فوق الرمز لحفظ التقرير PDF

اليوم	التاريخ	رمز المادة	وصف المادة	من	إلى
الثلاثاء	02/01/2018	رياض 364	الرياضيات (5)	8	10
الخميس	04/01/2018	دين 302	التربية الإسلامية 5	12.30	2.00
الأحد	07/01/2018	كيم 315	الكيمياء 4	8	10
الاثنين	08/01/2018	انج 201	اللغة الإنجليزية-مهارات عامة	8	10
الاثنين	08/01/2018	عرب 301	اللغة العربية ( 5 )	10.15	11.45
الأربعاء	10/01/2018	حيا 316	الأحياء 4	8	10
الخميس	11/01/2018	انج 301	اللغة الإنجليزية-مهارات عامة	8	10
الأحد	14/01/2018	اجا 103	تاريخ العالم الحديث والمعاصر	12.30	2.00

- تتيح هذه الخدمة عرض درجات الطالب حسب الفصل الدراسي.
- يمكن حفظ الجدول بصيغة (PDF) من خلال زر الحفظ.

### طالب المرحلة الثانوية

انقر فوق الرمز لحفظ التقرير PDF

رمز المادة	وصف المادة	عدد الساعات	المجموع	الملاحظات
102	الجغرافيا الاقتصادية	2	91.5	
101	اللغة الإنجليزية-مهارات عامة	4	88.5	غير محتسب
101	الإعداد البدني ومهارات أساسية	2	99.5	
101	الثقافة التجارية	4	94.5	
102	الأحياء 1	2	98.5	
101	دراسات في العقيدة الإسلامية	2	97.5	
151	الرياضيات (1)	4	94	
101	اللغة العربية ( 1 )	4	88.5	
102	الفيزياء 1	2	91	
932	المشاريع الزراعية (1)	2		مجتاز
931	الصحة المهنية	2		مجتاز

### طالب المرحلة الابتدائية والإعدادية

انقر فوق الرمز لحفظ التقرير PDF

رمز المادة	وصف المادة	أعمال السنة	منتصف الفصل	الامتحان النهائي	المجموع	ملاحظات
111	التربية الإسلامية	30	19	50	99	
301	اللغة العربية	28.50	17	42.50	88	
1101	الرياضيات	25	19	39	83	
1302	العلوم	30	19.50	32.50	82	
501	اللغة الانجليزية	25	16	33	74	
700	المواد الاجتماعية	29	15.50	42.50	87	
4907	التربية الرياضية			100	100	
1701	التربية الأسرية			100	100	
3103	تقنية المعلومات والاتصال					
4903	التربية الفنية					
3101	المجالات العملية			99	99	

- تتيح هذه الخدمة عرض عدد مرات غياب الطالب في كل مقرر في الفصل الدراسي الحالي، سواء كان الغياب بعذر أو بدون عذر (لطلبة المرحلة الثانوية - توحيد المسارات).
- تتيح هذه الخدمة عرض تواريخ غياب الطالب حسب الفصل الدراسي، سواء كان الغياب بعذر أو بدون عذر (لطلبة المرحلة الابتدائية، المرحلة الإعدادية، المرحلة الثانوية - التعليم الفني والمهني).
- يمكن حفظ جدول الغياب بصيغة (PDF) من خلال زر الحفظ.

### طالب المرحلة الثانوية (توحيد المسارات)

انقر فوق الرمز لحفظ التقرير PDF

رمز المادة	وصف المادة	عدد مرات الغياب بعذر	عدد مرات الغياب بدون عذر
اجا103	تاريخ العالم الحديث والمعاصر	1	0
انج301	اللغة الإنجليزية-مهارات عامة	2	3
مصادر	حصة مصادر	1	0
عرب301	اللغة العربية (5)	1	0
حيا316	الأحياء 4	2	3
كيم315	الكيمياء 4	2	3
انج933	التهيئة لامتحان IELTS	0	0
دين302	التربية الإسلامية 5	0	0
رياض364	الرياضيات (5)	2	3
فنو213	فن التصميم والطباعة	2	6

## طالب المرحلة الثانوية (التعليم الفني والمهني)

انقر فوق الرمز لحفظ التقرير PDF

نوع الغياب	وصف الغياب	التاريخ
بعذر	الغياب الكامل	21/03/2018
بعذر	الغياب الكامل	19/03/2018
بدون عذر	الغياب الكامل	15/02/2018
بدون عذر	الغياب الكامل	14/02/2018
بدون عذر	الغياب الكامل	13/02/2018
بدون عذر	الغياب الكامل	06/02/2018

## طالب المرحلة الابتدائية والمرحلة الإعدادية

انقر فوق الرمز لحفظ التقرير PDF

نوع الغياب	التاريخ	الفصل الدراسي
بدون عذر	11/09/2017	1
بعذر	28/09/2017	1
بدون عذر	26/10/2017	1
بدون عذر	02/11/2017	1
بدون عذر	06/11/2017	1
بعذر	27/11/2017	1
بدون عذر	10/12/2017	1

- تتيح هذه الخدمة لولي الأمر عرض جميع المواد الدراسية الخاصة بابنه.
- يمكن عرض إحدى المواد الدراسية من خلال الضغط على زر (عرض المادة).

رمز المادة	وصف المادة	الخيارات
اجا103	تاريخ العالم الحديث والمعاصر	عرض المادة
انج301	اللغة الإنجليزية-مهارات عامة	عرض المادة
مصادر	حصة مصادر	عرض المادة
عرب301	اللغة العربية (5)	عرض المادة
حيا316	الأحياء 4	عرض المادة
كيم315	الكيمياء 4	عرض المادة
انج933	التهيئة لامتحان IELTS	عرض المادة
دين302	التربية الإسلامية 5	عرض المادة
رياض364	الرياضيات (5)	عرض المادة

<p><b>الواجبات</b></p> <p>يمكن للطلبة وأولياء الأمور عرض الواجبات، كما يمكن للطلاب حل الواجبات وتسليمها للمعلم.</p> <p>عرض التفاصيل &gt;&gt;</p>	
<p><b>الدروس</b></p> <p>يمكن للطلبة وأولياء الأمور عرض الدروس المعدة من قبل المعلم.</p> <p>عرض التفاصيل &gt;&gt;</p>	
<p><b>الإثراءات</b></p> <p>يمكن للطلبة وأولياء الأمور تحميل الإثراءات المضافة من قبل المعلم.</p> <p>عرض التفاصيل &gt;&gt;</p>	

- عند اختيار عرض المادة تظهر الخدمات الخاصة بكل مادة دراسية: خدمة الواجبات، خدمة الدروس، وخدمة الإثراءات.

- خدمة الواجبات: يمكن لولي الأمر من خلالها عرض الواجبات الخاصة بابنه.
- خدمة الدروس: يمكن لولي الأمر من خلالها عرض الدروس الخاصة بابنه.
- خدمة الإثراءات: يمكن لولي الأمر من خلالها عرض الإثراءات الخاصة بابنه.

- يتم الضغط على زر (عرض التفاصيل) لعرض تفاصيل كل خدمة على حدة.

### أولاً: الواجبات:

- تتيح هذه الخدمة عرض جميع الواجبات الخاصة بالمادة الدراسية.
- يظهر عنوان الواجب، تاريخ التسليم، حالة الواجب وعرض الواجب.
- تنقسم حالة الواجب للطالب إلى أربع حالات:
  - قيد التسليم: هذه الحالة تعني أن وقت تسليم الواجب لم ينته بعد.
  - سلّم: هذه الحالة تعني أن الطالب قد سلّم الواجب في الوقت المحدد من غير تأخير.
  - متأخر: هذه الحالة تعني أن الطالب قد سلّم الواجب في وقت متأخر بعد انتهاء وقت التسليم.
  - انتهى وقت التسليم: هذه الحالة تعني أن وقت تسليم الواجب قد انتهى ولم يقم الطالب بتسليم الواجب.
- يمكن عرض أحد الواجبات من خلال الضغط على زر (عرض).

عرض جميع الواجبات

الخيارات	الحالة	تاريخ التسليم	عنوان الواجب
عرض	انتهى وقت التسليم	14/02/2018	أنشطة وتدريبات الوحدة الأولى
عرض	متأخر	01/03/2018	التحصيل العلمي وبناء الذات
عرض	سلّم	27/03/2018	العمل التطوعي وخدمة الوطن
عرض	قيد التسليم	28/03/2018	التواصل الاجتماعي وآدابه

- في صفحة عرض الواجب تظهر المحتويات التالية:
  - عنوان الواجب.
  - محتوى الواجب: وهو النص الكتابي الذي يتم إضافته من قبل المعلم.
  - الملفات المتعلقة بالواجب: وتحتوي على الملفات المرفقة التي يتم إضافتها من قبل المعلم.
- ملاحظة: يمكن أن يحتوي الواجب على: النص الكتابي فقط أو الملفات المرفقة فقط أو النص الكتابي والملفات المرفقة معا (حسب ما يتم إضافته من قبل المعلم).

عنوان الواجب: العمل التطوعي وخدمة الوطن

محتوى الواجب

ما مفهوم العمل التطوعي وما هي أنواعه؟

الملفات المتعلقة بالواجب

اسم الملف:  
واجب الدرس الثالث



عرض الملف

- إجابة الطالب: يمكن لولي الأمر الاطلاع على إجابة ابنه بعد أن يقوم بتسليمها.

إجابة الطالب

مفهوم العمل التطوعي: هو القيام بأعمال الخير وإيصال المنافع للغير دون مقابل مادي أو عائد دنيوي محسوس بل طمعا في رضا الله وكسب الثواب وتحقيقا للقيم الإنسانية.

من أنواع العمل التطوعي:

- العمل التطوعي الفردي.
- العمل التطوعي المؤسسي.

الملفات التي تم تسليمها من قبل الطالب


اسم الملف:  
إجابة الدرس الثالث



عرض الملف




- علامة الطالب: بعد أن يقوم المعلم بتقييم الواجب، يمكن لولي الأمر عرض العلامة التي استحقها ابنه على الواجب وكذلك تعليق المعلم.



### ثانياً: الدروس:

- تتيح هذه الخدمة عرض جميع الدروس الخاصة بالمادة الدراسية.
- تظهر لولي الأمر جميع دروس المادة الخاصة بابنه والتي تم إضافتها من قبل المعلم.
- يحتوي كل درس على: عنوان الدرس، محتوى الدرس، وتقييم الدرس.



## - يمكن عرض محتوى كل درس بالضغط على عنوان الدرس.

الدرس الأول: حب الوطن

الوطن في الاصطلاح الحديث:  
أرض لها حدود يحكمها نظام سياسي ممثل في حكومة تقدم الخدمات للمواطنين وتشرف على نواحي الحياة المختلفة. وقد جبلت الفطر السليمة على محبة الأوطان لما لها من فضل على الإنسان في تربيته وتنشئته وتغذيته وتقنيته وحمايته ولما لها من آثار في تشكيل سلوكه وبناء شخصيته.

مفهوم حب الوطن:  
حب الوطن هو التعلق به والتشبث بالعيش فيه والشوق والحنين إليه عند الغياب أو مفارقتة.

حب الوطن في ضوء القرآن الكريم:  
جاءت النصوص القرآنية الكريمة تحض على حب الوطن وتقره في النفوس.

## - يمكن المشاركة في التقييم الموجود أسفل كل درس.

شارك في تقييم هذا الدرس. ★★★★★

المشاركين في التقييم: 1 | التقييم: 5 من 5 ★★★★★

## ثالثاً: الإثراءات:

- تتيح هذه الخدمة عرض جميع الإثراءات الخاصة بالمادة الدراسية.
- تظهر لولي الأمر جميع إثراءات المادة الخاصة بابنه والتي تم إضافتها من قبل المعلم.
- يمكن عرض أحد هذه الإثراءات عن طريق الضغط على زر (عرض الإثراء).

عرض جميع الإثراءات

إثراء للدرس الأول تم اضافة الإثراء في 01/03/2018	
العمل التطوعي وخدمة الوطن تم اضافة الإثراء في 04/03/2018	
نشاط تم اضافة الإثراء في 29/03/2018	

- تتيح هذه الخدمة لولي الأمر عرض جميع الواجبات، والدروس، والإثراءات الخاصة بابنه لمختلف المواد الدراسية.
- الواجبات: عرض جميع واجبات الطالب لمختلف المواد الدراسية، ويمكن لولي الأمر عرض أي واجب، والاطلاع على إجابة الابن بعد أن يقوم بتسليمها، والاطلاع على العلامة بعد أن يقوم المعلم بتقييم الواجب.

عرض جميع واجبات الطالب

أظهر 10 سجلات

عنوان الواجب	المادة الدراسية	تاريخ التسليم	الحالة	الخيارات
التحصيل العلمي وبناء الذات	دين302	19/05/2018	سَلَم	عرض
القصيدة الثانية	عرب302	30/03/2018	سَلَم	عرض
حل معادلات من الدرجة الثانية	رياض363	28/03/2018	انتهى وقت التسليم	عرض

إظهار 1 إلى 3 من أصل 3 سجل

- الدروس: عرض جميع دروس الطالب لمختلف المواد الدراسية، ويمكن عرض أي درس وتقييمه.

عرض جميع دروس الطالب

أظهر 10 سجلات

عنوان الدرس	المادة الدراسية	تقييم الدرس	الخيارات
شرح قصيدة المتنبي	عرب302	★★★★★ المشاركين في التقييم: 1   التقييم: 5 من 5	عرض
النظرية الأساسية في التفاضل والتكامل	رياض363	لم يتم التقييم إلى الآن	عرض
العمل التطوعي وخدمة الوطن	دين302	لم يتم التقييم إلى الآن	عرض

إظهار 1 إلى 3 من أصل 3 سجل

## - الإثراءات: عرض جميع إثراءات الطالب لمختلف المواد الدراسية.

عنوان الإثراء	* المادة الدراسية	تاريخ الإضافة	الخيارات
الرسم البياني	رياض 363	08/03/2018	عرض
شرح قصيدة العنتبي	عرب 302	18/03/2018	عرض
الحل النطوعي	دين 302	15/03/2018	عرض

إظهار 1 إلى 3 من أصل 3 سجل

## 13- الرسائل

- تتيح هذه الخدمة لولي الأمر التواصل مع معلمي ابنه عن طريق إرسال الرسائل.
- من خلال تبويب (الوارد) يمكن لولي الأمر عرض الرسائل الواردة (التي تم إرسالها من قبل المعلمين).
- من خلال تبويب (الصادر) يمكن لولي الأمر عرض الرسائل الصادرة (التي قام بإرسالها للمعلمين).
- يمكن لولي الأمر إرسال رسالة جديدة عن طريق الضغط على زر (رسالة جديدة).
- يمكن لولي الأمر عرض محتوى أي رسالة عن طريق الضغط على زر (عرض).

إلى	الموضوع	التاريخ	الخيارات
من خليل عبدالرحمن خليل	المشاركة في المسابقة	13/02/2018	عرض

إظهار 1 إلى 1 من أصل 1 سجل

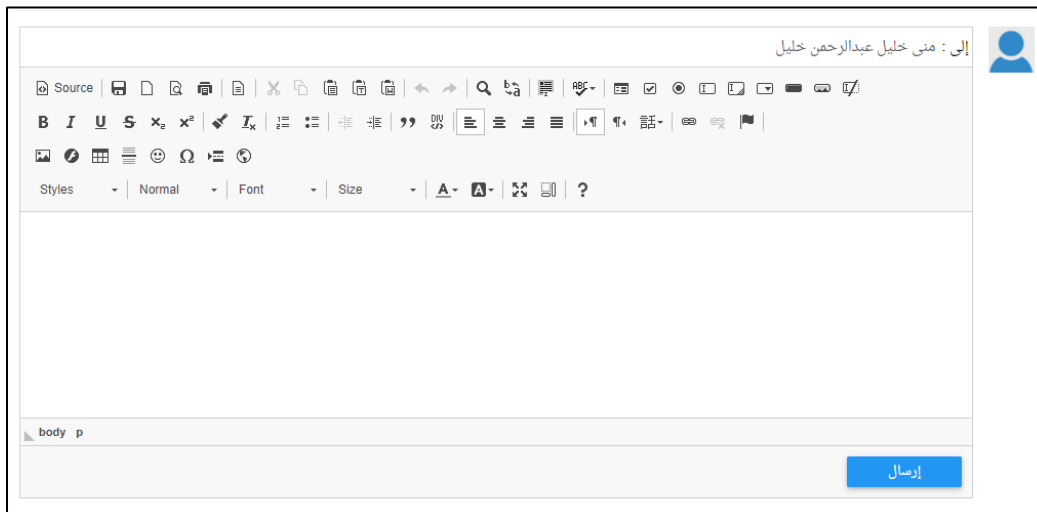
من	الموضوع	التاريخ	الخيارات
من خليل عبدالرحمن خليل	دعوة للمشاركة في مسابقة القرآن الكريم	12/02/2018	عرض
أفنان جمال محمد	شكر وتقدير	12/02/2018	عرض

إظهار 1 إلى 2 من أصل 2 سجل

- عند عرض الرسالة: يظهر لولي الأمر موضوع الرسالة، اسم المرسل، اسم المرسل إليه، تاريخ الإرسال، ومحتوى الرسالة.
- ويمكن لولي الأمر الرد على الرسالة من خلال الضغط على (اضغط هنا للرد).



- لإرسال الرد: يتم كتابة الرد في المكان المخصص للرد والضغط على زر (إرسال).



## - لإنشاء رسالة جديدة:

- يتم اختيار اسم المرسل إليه من قائمة المعلمين، حيث يظهر اسم كل مادة دراسية واسم المعلم الذي يقوم بتدريسها. يمكن لولي الأمر اختيار معلم واحد أو أكثر. لاختيار معلم واحد يتم الضغط على اسم المعلم، ولاختيار أكثر من معلم يتم الضغط على أسماء المعلمين المطلوبين، كما يمكن اختيار جميع المعلمين بالضغط على (اختيار الجميع).



- يتم كتابة موضوع الرسالة.
- يتم كتابة محتوى الرسالة.
- يتم الضغط على زر (إرسال).

- تتيح هذه الخدمة عرض المحتوى التعليمي الرقمي والذي يتكون من:
  - وحدات التعلم.
  - الكتب الدراسية.
  - أسئلة الامتحانات.
- لعرض أي محتوى تعليمي: يتم في البداية تحديد المرحلة، الصف، المادة الدراسية، والفصل الدراسي ثم تحديد نوع المحتوى المراد عرضه.

 المرحلة الثانوية	 المرحلة الإعدادية	 المرحلة الابتدائية	
 الصف الثالث الإعدادي	 الصف الثاني الإعدادي	 الصف الأول الإعدادي	
التربية الإسلامية (2) الكتب الدراسية (1) وحدات التعلم (5) نماذج الامتحانات	 العلوم	 الرياضيات	 اللغة العربية

الإصدار	العنوان
	التعبير عن المجموعة بذكر الصفة المميزة.
	قسمة فوتين لهما نفس الأساس.
	المجموعة الجزئية

## وحدات التعلم

الإصدار	العنوان
2016	الرياضيات الذهنية ومهارات التفكير للصف الثاني الإعدادي الجزء الأول
	دليل الكفايات التعليمية للمواد الأساسية في الحلقات الثلاث من التعليم الأساسي
	كتاب الرياضيات للصف الثاني الإعدادي الجزء الأول
	كتاب التمارين الجزء الأول للصف الثاني الإعدادي (رياضيات)

## الكتب الدراسية

الإصدار	العنوان
2016-2017	امتحان الرياضيات الفصل الأول للعام الدراسي 2016م2017م
	امتحان الفصل الدراسي الأول للعام الدراسي 2015-2016 للصف الثاني الاعدادي-الرياضيات
	امتحان الفصل الدراسي الأول للعام الدراسي 2015-2016 للصف الثاني الاعدادي-الرياضيات-المكثوفين

## أسئلة الامتحانات

- كما تتيح هذه الخدمة عرض المحتوى التعليمي الرقمي الأكثر استخداماً والذي يتم عرضه من قبل مختلف مستخدمي البوابة.



- ومن خلال هذه الخدمة أيضا يتم عرض المحتوى التعليمي الرقمي الذي قام كل مستخدم بعرضه في الفترة الأخيرة.





جميع الحقوق محفوظة – وزارة التربية  
والتعليم – مملكة البحرين