

تم تحميل هذا الملف من موقع المناهج البحرينية



\* للحصول على أوراق عمل لجميع الصفوف وجميع المواد اضغط هنا

<https://almanahj.com/bh>

\* للحصول على أوراق عمل لجميع مواد الصف الأول اضغط هنا

<https://almanahj.com/bh/1>

\* للحصول على جميع أوراق الصف الأول في مادة رياضيات ولجميع الفصول, اضغط هنا

<https://almanahj.com/bh/1math>

\* للحصول على أوراق عمل لجميع مواد الصف الأول في مادة رياضيات الخاصة بـ الفصل الأول اضغط هنا

<https://almanahj.com/bh/1math1>

\* لتحميل كتب جميع المواد في جميع الفصول للـ الصف الأول اضغط هنا





<https://almanahj.com/bh/grade1>

[almanahjbhbot/me.t//:https](https://t.me/almanahjbhbot)

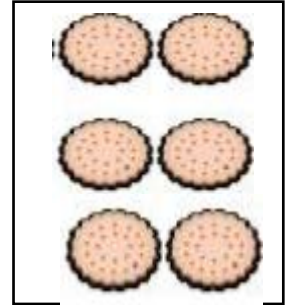



للتحدث إلى بوت على تلغرام: اضغط هنا

# الأعداد ١ حتى ٦





ضع علامة ✓ على العدد الذي يمثل العدد ٦




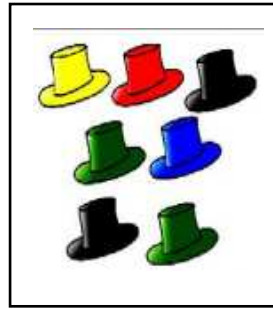

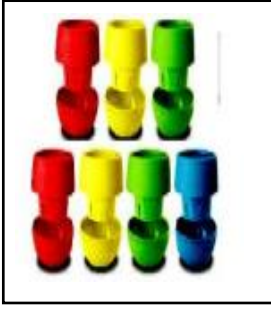
أكتب العدد كل مجموعة في ما يأتي:-




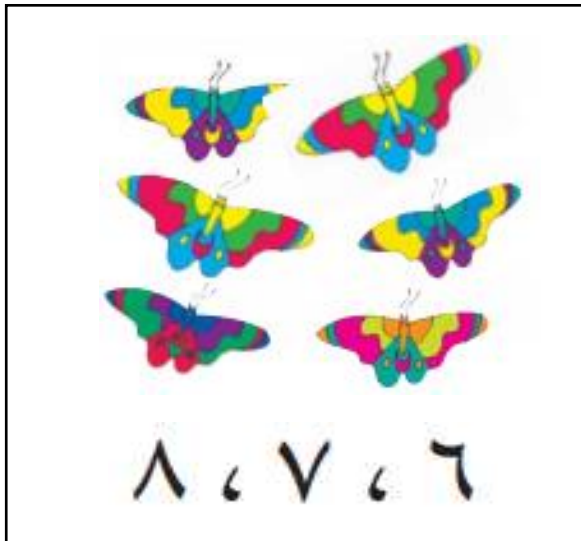


ضع علامة ✓ على العدد الذي يمثل العدد ٧



أكتب العدد كل مجموعة في ما يأتي:-



حوظ على العدد الدال على عناصر كل مجموعة كما بالمثل:-




أرسم عدد من الدوائر داخل الإطار بحسب العدد أسفله:-

٨ ، ٧ ، ٦

٨ ، ٧ ، ٦

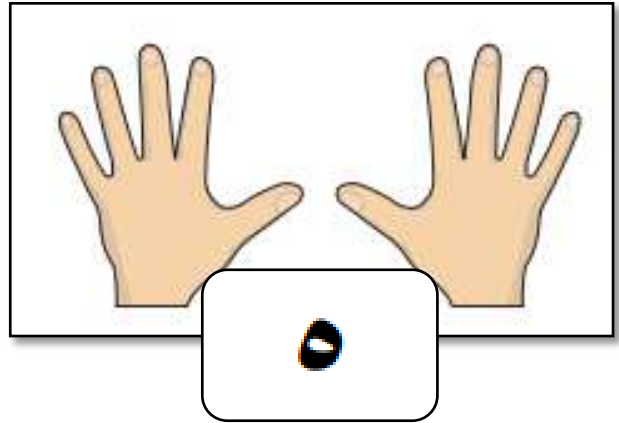
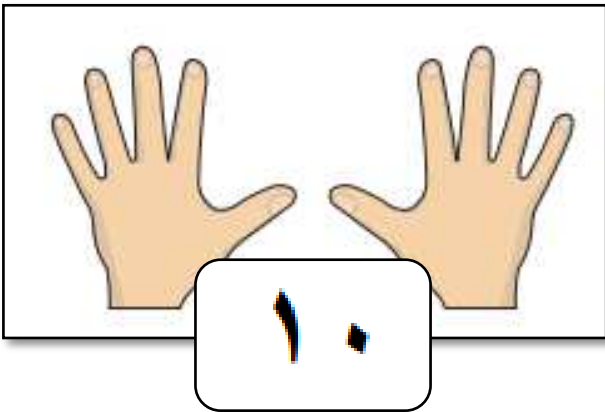
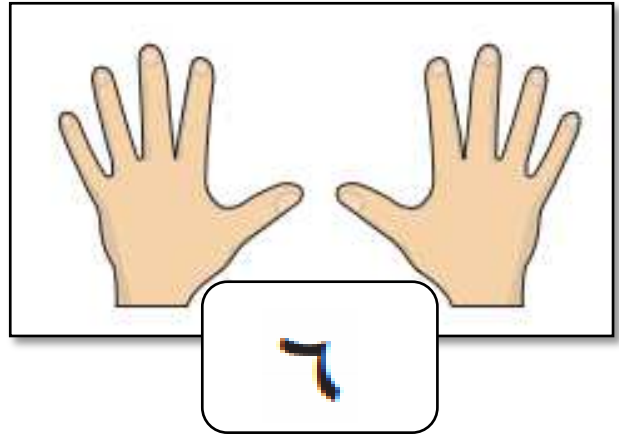
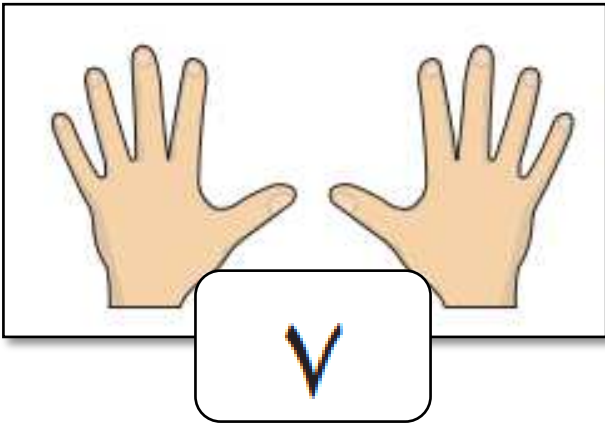
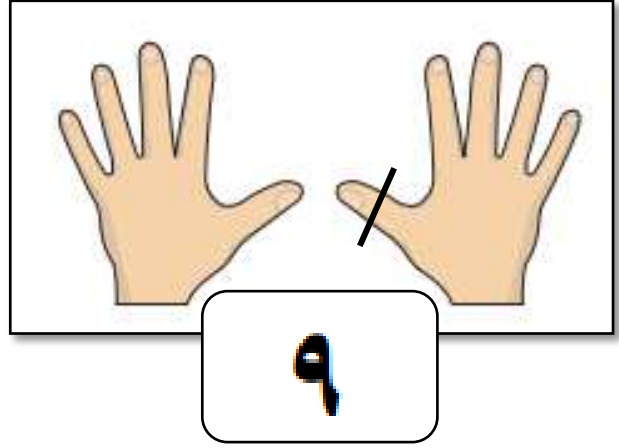
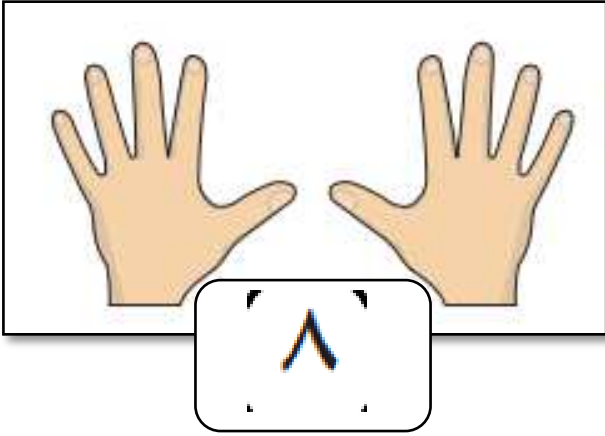
٨ ، ٧ ، ٦

لون . | طيور بالاحمر ، ودائرة على ٦ ، و x على ٧



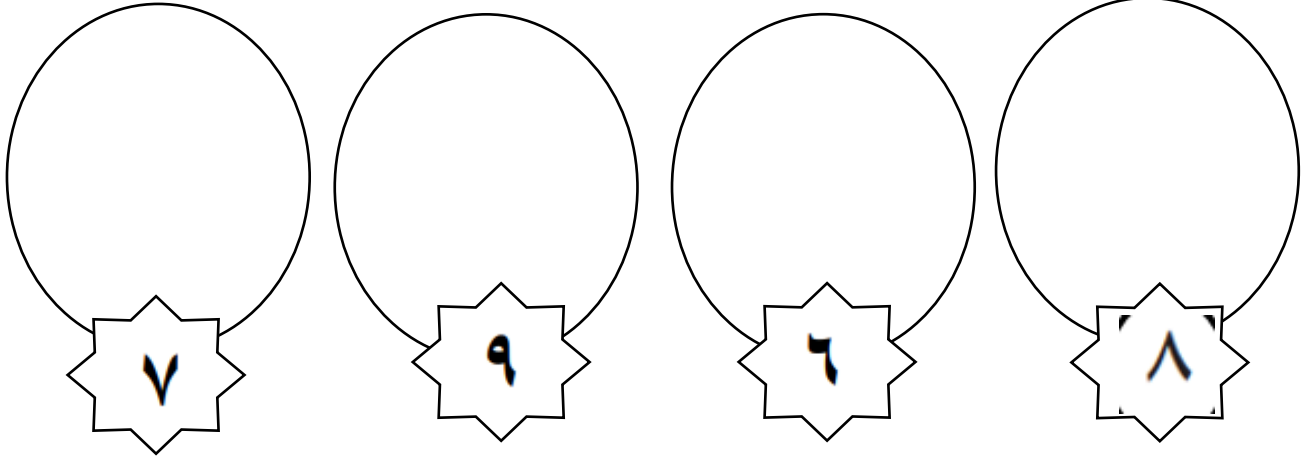
اكتب العدد الباقي .....

أَمْحُوا أَصَابِعَ بَخَطٍ حَتَّى تَصِلُونَ إِلَى الْعَدَدِ الْمَلَائِمِ.

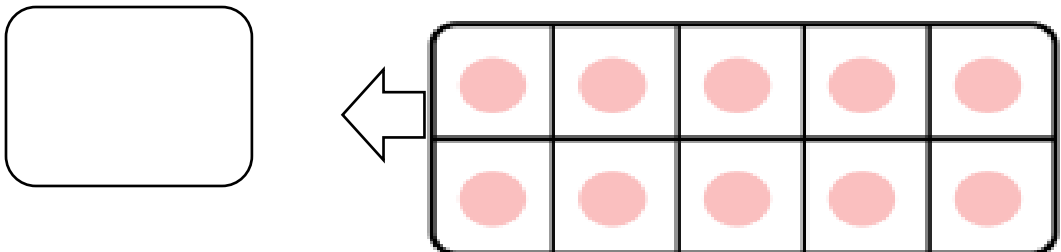
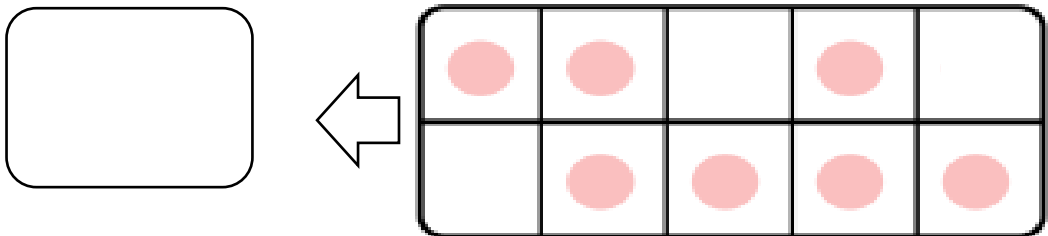
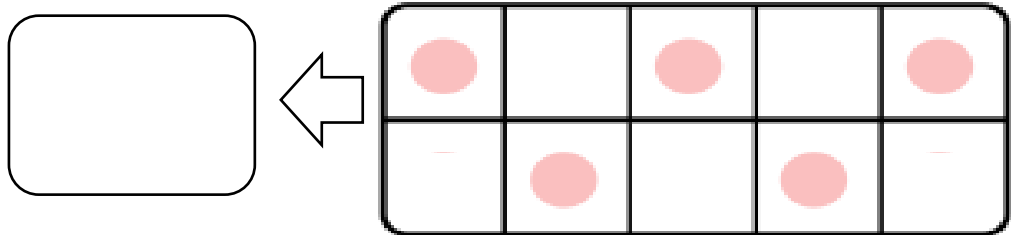
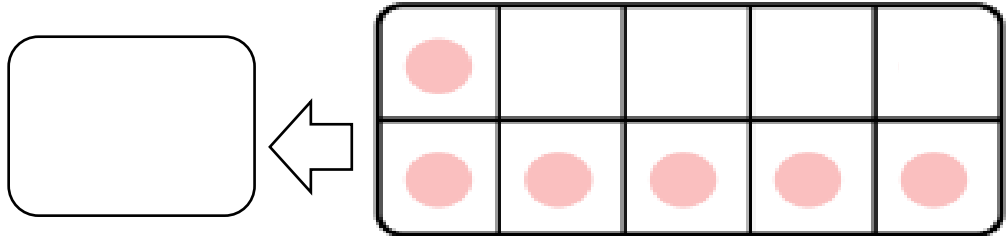




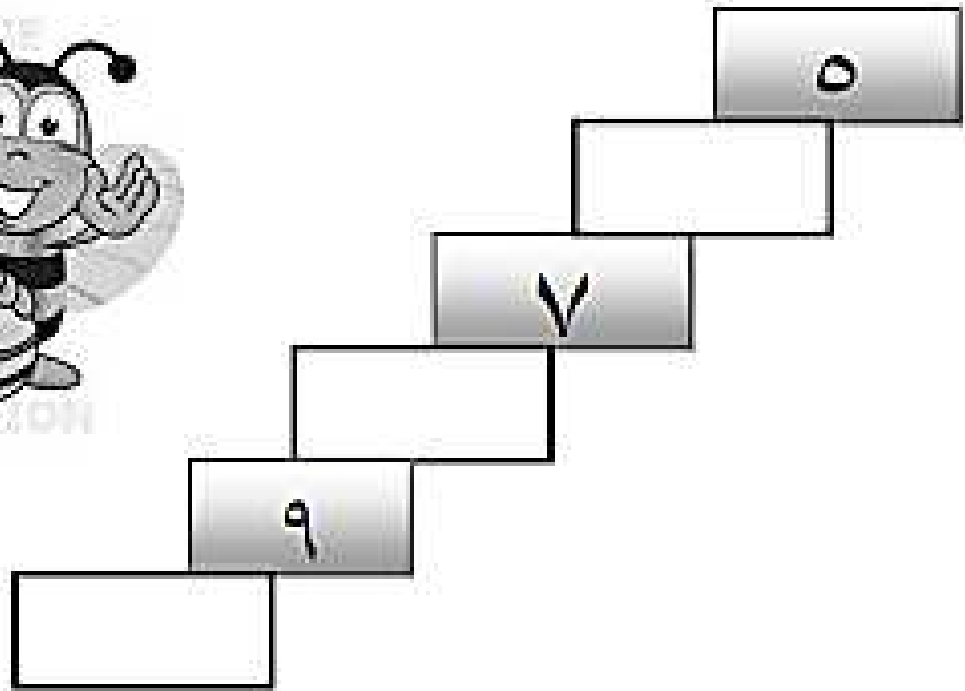
ارسم تفاحاً في كل دائرة من الدوائر ، تعبر عن العدد المكتوب :-



اكتب كم العدد :-



أكمل:



أكمل:

