

تم تحميل هذا الملف من موقع المناهج البحرينية



* للحصول على أوراق عمل لجميع الصفوف وجميع المواد اضغط هنا

<https://almanahj.com/bh>

* للحصول على أوراق عمل لجميع مواد الصف الأول اضغط هنا

<https://almanahj.com/bh/1>

* للحصول على جميع أوراق الصف الأول في مادة لغة عربية ولجميع الفصول, اضغط هنا

<https://almanahj.com/bh/1arabic>

* للحصول على أوراق عمل لجميع مواد الصف الأول في مادة لغة عربية الخاصة بـ الفصل الأول اضغط هنا

<https://almanahj.com/bh/1arabic1>

* لتحميل كتب جميع المواد في جميع الفصول للـ الصف الأول اضغط هنا

<https://almanahj.com/bh/grade1>

* لتحميل جميع ملفات المدرس عبد الحسين الطيار اضغط هنا

[almanahjbhbot/me.t//:https](https://t.me/almanahjbhbot)

للتحدث إلى بوت على تلغرام: اضغط هنا

الاسم :

رقم النشاط




لغة عربية

الصف : الأول / ألف

التاريخ :

الكفاية : ٣ - ٤ ينطق صوت الحرف مع الحركات نطقا صحيحا.

ألون :





أكتب :

م	م	م	م	م	م	م	م

أضع دائرة حول حرف الميم في كل كلمة :

مَرِيَم	أَمَل	مُسَعِد	أَحْمَر
جَمَل	سَالِم	حَامِد	نَمِر
هَرَم	عَلِم	قَمَر	رَسَم
مَرَح	حَمَل	رَجَم	مُفْتَرِس
رُمَح	قَلَم	سَلام	أَهْمَل

ألون صور الأشياء التي يبدأ اسمها بحرف الميم :



ألصق صوراً لأشياء يبدأ اسمها بحرف الميم :

تقدير مستوى الأداء :

ممتاز

جيد جداً

جيد

متابعة

ملاحظات ولي الأمر :

التوقيع

.....

الاسم :

الصف : الأول / أَلْف

التاريخ :


رقم النشاط

○

لغة عربية

الكفاية : ينطق صوت الحرف مع المدود نطقا صحيحا.

ألون :



أكتب :

ما	ما	ما	ما	ما	ما	ما	ما
.....
.....

أضع دائرة حول حرف الميم الممدود بالألف في كل كلمة :

عِمَاد نُمُور قَمِيص مَلَف

مَاعِز سَالِم حَامِد أَمْهَل

حَلِيم سَاهَم مَازِن قَلَم

حَمِيد هُمَام سَلْمَان مَاهِر

هَشَام شَامِل سَمَاء حَمَامَة

تقدير مستوى الأداء :

ممتاز جيد جدا جيد متابعة

ملاحظات ولي الأمر :

التوقيع

.....

الاسم :

الصف : الأول / ألف

التاريخ :


رقم النشاط



لغة عربية

الكفاية : ينطق صوت الحرف مع المدود نطقا صحيحا.

ألون :



أكتب :

مي	مي	مي	مي	مي	مي	مي	مي
.....
.....

أضع دائرة حول حرف الميم المدود بالياء في كل كلمة :

سَمِير رامي قَمِيص جَمِيل
حَمِيم سَمِعَ جَامِع عَمِيل
حَلِيم نَسِيم مِسْطَرَّة مِيرْزَا
حَمِيد عَمِيل أَمِير عَامِل
يَرْمِي أَمِين عُمَر سَمِيع

تقدير مستوى الأداء :

ممتاز

جيد جدا

جيد

متابعة

ملاحظات ولي الأمر :

التوقيع

.....

الاسم :

الصف : الأول / ألف

التاريخ :

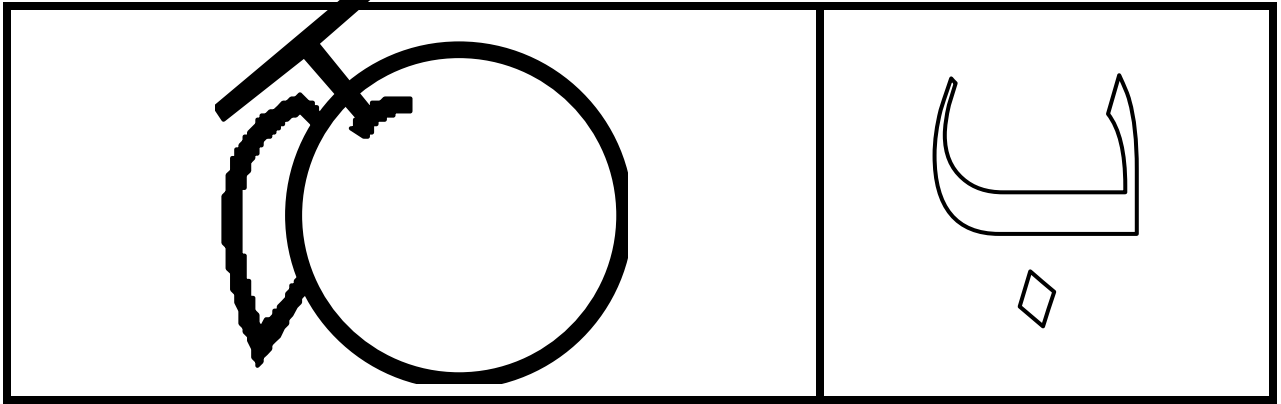
رقم النشاط



لغة عربية

الكفاية : ٣ - ٤ ينطق صوت الحرف مع الحركات نطقا صحيحا.

ألون :



أكتب :

ب	ب	ب	ب	ب	ب	ب	ب

أضع دائرة حول حرف الباء في كل كلمة :

بَحْرٌ حَبْرٌ رُبْحٌ بَرَكَةٌ
قَرِيبٌ حِسَابٌ سَابِحٌ يُحَارِبُ
تَسْرَبٌ بَرْدٌ جَرَبٌ قَابِلٌ
نَقْبَلُ قَلْبٌ بَخُورٌ حَبَسَ
هَرَبٌ نَقْبَلُ سَبَقَ نَبَحَ

اكتب الكلمات التالية حسب شكل حرف الباء في المكان المناسب :

حَبْل رَقَبَة قَارِب قَلْبَ
سَابِح بَقْرَة جَبَل حَلِيب
جَرَبَ سَرَاب جَابِر قَبِيح
طَيِّب أَصْحَاب صَاحِب بَاقِر

ب	ب	ب	ب
.....
.....
.....
.....

ألصق صورا لأشياء يبدأ اسمها بحرف الباء :

متابعة	جيد	جيد جدا	ممتاز	تقدير مستوى الأداء :
<input type="checkbox"/>	<input type="checkbox"/>	<input type="checkbox"/>	<input type="checkbox"/>	

التوقيع	ملاحظات ولي الأمر :
.....	

الاسم :

رقم النشاط



لغة عربية

الصف : الأول / ألف

التاريخ :

الكفاية : ٣ - ١ ينطق صوت الحرف بالمدود نطقا سليما.

١ - ألون :



٢ - أكتب :

با	با	بي	بي	بي	بي	بو	بو

٣ - أضع دائرة حول حرف الباء الممدود بالألف باللون الأحمر ، والممدود بالواو باللون الأخضر ،
والممدود بالياء باللون الأزرق :

باخِرَة حَبِيب بارِد رَبِيع
رَباح صَبور باقِر جَبابِرَة
عَبير حِبال بوق نبيل
أبابيل نبي عُبور قَبائِل

٤ - أكتب الكلمات التالية حسب مد حرف الباء في المكان المناسب :

سَبِيل باهِر أبوكَ باب
بوق أسباب بادِرَ طَبِيب
أبي باذِنجان قُبور باسِم
كَبِير عُبور خَبِير نبوغ
يَبِيعُ صَبور

بي	بو	با
.....
.....
.....
.....
.....
.....
.....

تقدير مستوى الأداء :	ممتاز	جيد جدا	جيد	متابعة
	<input type="checkbox"/>	<input type="checkbox"/>	<input type="checkbox"/>	<input type="checkbox"/>

ملاحظات ولي الأمر :	التوقيع

الاسم :

رقم النشاط



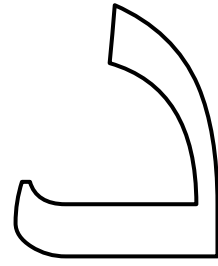

لغة عربية

الصف : الأول / ألف

التاريخ :

الكفاية : ٣ - ٤ ينطق صوت الحرف مع الحركات نطقا صحيحا.

١ - ألون :



٢ - أكتب :

د	د	د	د	د	د	د	د

٣ - أضع دائرة حول حرف الدال في كل كلمة :

دَمَّرَ قَدِيم رَدَمَ مُدِير
حَدِيقَة رَدَدَ بَدَّلَ خَدَمَ
بَعِيد بَرَدَ دَقَّ دُمُوع
أَعْدَمَ سَرَدَ هَدَّدَ صَادِق
مَسْجِد جَامِد ذَهَبَ جَدُول

٤ - اكتب الكلمات التالية حسب شكل حرف الدال في المكان المناسب :

بُدور قِرْد دُموع عَبْد
دام حَديقة حَد عادَ
مُدِير زادَ قادِر يَدومُ
صَادِق حَديد بَدَل قادم

د	د	د	د
.....
.....
.....
.....

٥ - ألصق صوراً لأشياء يبدأ اسمها بحرف الدال :

متابعة	جيد	جيد جداً	ممتاز	تقدير مستوى الأداء :
<input type="checkbox"/>	<input type="checkbox"/>	<input type="checkbox"/>	<input type="checkbox"/>	

التوقيع	ملاحظات ولي الأمر :
.....	