

تم تحميل هذا الملف من موقع المناهج البحرينية



الملف كتابة حرف الجيم

[موقع المناهج](#) ← [الصف الأول](#) ← [لغة عربية](#) ← [الفصل الأول](#)

روابط مواقع التواصل الاجتماعي بحسب الصف الأول



روابط مواد الصف الأول على تلغرام

[الرياضيات](#)

[اللغة الانجليزية](#)

[اللغة العربية](#)

[التربية الاسلامية](#)

المزيد من الملفات بحسب الصف الأول والمادة لغة عربية في الفصل الأول

محلة التحليل والتركيب	1
تدريب على القراءة حتى حرف (ط)	2
نشاط تدريبي 2	3
نشاط في تحليل الحمل إلى كلمات	4
نشاط في تركيب الحمل	5

مكتسباتي - إنجازي (١)

مملكة البحرين - وزارة التربية والتعليم

مدرسة جابر بن حيان الابتدائية للبنين

الاسم: الصف: الأول / التاريخ: / /

أقرأ الجُمْل قراءة جهرية ، وأجيب عن الأسئلة :



فِي يَوْمِ الْخَمِيسِ ذَهَبَ طُلَّابُ الصَّفِّ الْأَوَّلِ

إِلَى مَحْمِيَّةِ الْعَرِينِ. الشَّمْسُ مُشْرِقَةٌ وَالْجَوُّ

لَطِيفٌ رَأَى بَدْرٌ وَحُسَامٌ زَرَّافَةً طَوِيلَةً وَنَمْرًا سَرِيعًا وَحِمَارًا وَحُشِيًّا.

وَأَخَذَ الطُّلَّابُ صُورًا لِلطُّيُورِ الْمَلَوَّنَةِ وَالْحَيَوَانَاتِ الْأَلِيفَةِ.

أضع دائرة حول الإجابة الصحيحة :

١ - ذهب طلاب الصف إلى محمية العرين يوم

يَوْمَ الْخَمِيسِ

يَوْمَ الثَّلَاثَاءِ

٢ - رَأَى بَدْرٌ وَحُسَامٌ

زَرَّافَةً

ثَعْلَبًا

٣ - كان الجو يوم رحلة الطلاب

لَطِيفًا

مَمْطَرًا

مكتسباتي - إنجازي (٢)

مملكة البحرين - وزارة التربية والتعليم
مدرسة جابر بن حيان الابتدائية للبنين

الاسم: الصف: الأول / التاريخ: / /

أَكْمِلُ الْجُمْلَةَ بِالْبِطَاقَةِ الْمُنَاسِبَةِ:

..... الْقَلَمُ جَدِيدٌ.

هَذِهِ

هَذَا

..... طَالِبٌ مُجْتَهِدٌ.

أَنَا

أَنْتُمْ

..... لَاعِبُونَ مَاهِرُونَ.

هَؤُلَاءِ


أَنْتَ

..... نَلْعَبُ بِالْكُرَةِ.

أَنْتُمْ

نَحْنُ

أَكْمِلُ كُلَّ كَلِمَةٍ بِالْمَقْطَعِ الْمُنَاسِبِ مُسْتَعِينًا بِالصُّورَةِ:




خَ... ف



بو...ة



تَم... ح



في.....



صان.....

إنجازي في حرف ج (٣)

مملكة البحرين - وزارة التربية والتعليم

مدرسة جابر بن حيان الابتدائية للبنين

الاسم: الصف: الأول / التاريخ: /... /... /.....

السؤال الأول: أقرأ النص وأركز على الحرف ج

زيارة الجار



زار جابرٌ ومحمَّدُ الجارَ جاسِمًا في
بَيْتِهِ.

قال جابرٌ: "كَيْفَ حَالُكَ يَا جاسِمٌ؟"

أجاب جاسِمٌ: "بِخَيْرٍ وَالْحَمْدُ لِلَّهِ، شُكْرًا لَكُمْ عَلَى الزِّيَارَةِ".

قال مُحَمَّدٌ: "يَوْمَ الْأَحَدِ سَأُرَافِقُ أَبْنَاءَكَ إِلَى الْمَدْرَسَةِ"، وَقَالَ

جابرٌ: "وَأَنَا سَأُحْضِرُ مَا تَحْتَاجُهُ أُسْرَتُكَ مِنَ الْمَتَجَرِّ"، فَقَالَ لَهُمَا

جاسِمٌ: "شُكْرًا يَا جيرانِي الْأَعْزَاءَ". قَالَ جابرٌ: "نَرْجُو لَكَ الشِّفَاءَ

العاجِلَ".


إنجازي في حرف ج (٤)

مملكة البحرين - وزارة التربية والتعليم

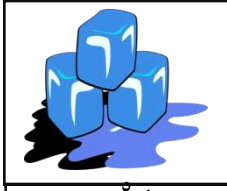
مدرسة جابر بن حيان الابتدائية للبنين

الاسم: الصف: الأول / التاريخ: / /


السؤال الأول: أجد الصوت المشترك بين الكلمات الآتية وأحوظه:



دجاج



ثلج




مسجد



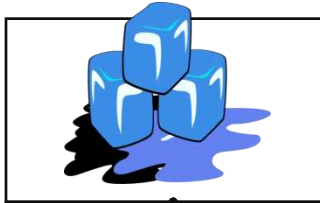
جرس

ملاحظة: يساعد ولي الأمر في التعريف بأسماء الصور.


السؤال الثاني: أنسخ أشكال حرف الجيم بشكل مرتب وجميل بعد ملاحظة التجريد:



دجاج



ثلج



مسجد



جرس

ج

ج

ج

ج

ج

ج

ج

ج

ج	ج	ج	ج
ج	ج	ج	ج

إنجازي في حرف ج (٥)

مملكة البحرين - وزارة التربية والتعليم

مدرسة جابر بن حيان الابتدائية للبنين

الاسم: الصف: الأول / التاريخ: / /

السؤال الأول: أكمل الكلمات بشكل حرف الجيم المناسب:

شَـ...رَةٌ

خَرَ...

حَـ...بَ

لَـ...سَ

موقع
المنهج البحرينية
almanahj.com/bh

تَلْ...

رَـ...لُ

رِـ...يْحُ

خَدِـ...ةُ

عِـ...لَا

سِـ...رَا

مَهْرٌ...

مَسَا...دُ

إنجازي في حرف ج (٦)




مملكة البحرين - وزارة التربية والتعليم

مدرسة جابر بن حيان الابتدائية للبنين

الاسم: الصف: الأول / التاريخ: / /

السؤال الأول: أكتب حرف ج مع الحركات وأنطقه بشكل صحيح .

ملاحظة: يتذكر التلميذ الأصوات القصيرة لحرف ج ، يقوم ولي الأمر بالتأكد من نطق صوت الجيم القصير بشكل صحيح

				جَ	
				جِ	
				جُ / أُج	

السؤال الثاني: أجرد حرف ج مع الحركات وأنطقه بشكل صحيح .

ملاحظة: يجرد التلميذ حرف الجيم مع الحركة (يجب رسم الحرف بشكل صحيح ونطقه مع الحركة)

خُرُوجُ	سَجَدَ	رَجَعَ	جَلَسَ
.....	جَ
مَجَلَّةٌ	جَرِيحٌ	مَاجِدٌ	مُثَلِّجٌ
.....

إنجازي في حرف ج (٧)

مملكة البحرين - وزارة التربية والتعليم

مدرسة جابر بن حيان الابتدائية للبنين

الاسم: الصف: الأول / التاريخ: / /

السؤال الأول: أكتب حرف ج مع المدود وأنطقه بشكل صحيح .

ملاحظة: يتذكر التلميذ المدود مع حرف الجيم، يقوم ولي الأمر بالتأكد من نطق صوت الجيم الممدود مع كتابته بشكل صحيح

				جا	
				جيا / جي	
				جوا / جو	

موقع
المناهج البحرينية
almarahj.com/bh

السؤال الثاني: أجرد المقطع (جا - جي - جو) وأنطقه بشكل صحيح .

نجا	نِجَارَةٌ	رِجَالُ	جَارِي	جا
.....
جيرانُ	ناجي	عَجِيبُ	نَجِيبُ	جج
.....
نُجُومُ	جودُ	سُجُودُ	رُجُوعُ	جو
.....

إنجازي في حرف ج (٨)


مملكة البحرين - وزارة التربية والتعليم

مدرسة جابر بن حيان الابتدائية للبنين

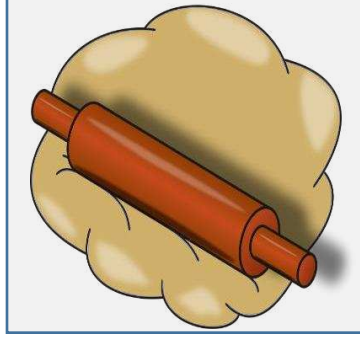
الاسم: الصف: الأول / التاريخ: / /

السؤال الأول : أكمل الكلمات بالمقطع المناسب (جا - جي - جو) :

ملاحظة : يتعرف التلميذ على اسم الصورة ، ثم يقوم بإكمال الكلمة بالمقطع المناسب . يمكن لولي الأمر المساعدة في التهجّي



رِ.....لُ



عَ.....نُ



نُ.....مُ

السؤال الثاني : أصنّف الكلمات بحسب نوع المد (جا- جي - جو) :

رِجَالُ - عَجُوزُ - جَائِعُ - عَجِينُ - جَوْعُ - سَجِينُ

جو	جي	جا

إنجازي في حرف ج (٩)

مملكة البحرين - وزارة التربية والتعليم

مدرسة جابر بن حيان الابتدائية للبنين

الاسم: الصف: الأول / التاريخ: / /

السؤال الأول: أحلل الكلمات إلى حروف ومقاطع:

جَرَسُ		

مَجْرُوحٌ		

سَعِيدٌ		
سَـ	عِيدُ	دُ

مَجَالِسٌ		

ناجِي		

رُجُوعٌ		

السؤال الثاني: أركب الكلمات من الحروف والمقاطع:

جو - ع - ز

ر - س - ج

ري - جا

م - ج - د - س

مو - ج - م - ع

د - ما - ج