

تم تحميل هذا الملف من موقع المناهج البحرينية



*للحصول على أوراق عمل لجميع الصفوف وجميع المواد اضغط هنا

<https://almanahj.com/bh>

* للحصول على أوراق عمل لجميع مواد الصف الأول اضغط هنا

<https://almanahj.com/bh/1>

* للحصول على جميع أوراق الصف الأول في مادة لغة عربية ولجميع الفصول, اضغط هنا

<https://almanahj.com/bh/1>

* للحصول على أوراق عمل لجميع مواد الصف الأول في مادة لغة عربية الخاصة بـ اضغط هنا <https://almanahj.com/bh/1>

* لتحميل كتب جميع المواد في جميع الفصول للـ الصف الأول اضغط هنا

<https://almanahj.com/bh/grade1>

[almanahjbhbot/me.t//:https](https://t.me/almanahjbhbot)

للتحدث إلى بوت على تلغرام: اضغط هنا

أهمية الترتيب والنظافة

1

أرسم شكل الوجه إذا كان يعجبك أو لا يعجبك



2

ضع دائرة حول الطالب النظيف ومرتب ، وعلامة X على الطالب غير النظيف ومرتب

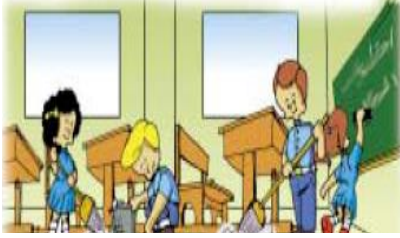


صل الجملة المناسبة لصورة :-

3



نظافة الجسم



نظافة الملابس




نظافة المكان


ساعد كل فرد لمعرفة المطلوب من ادوات




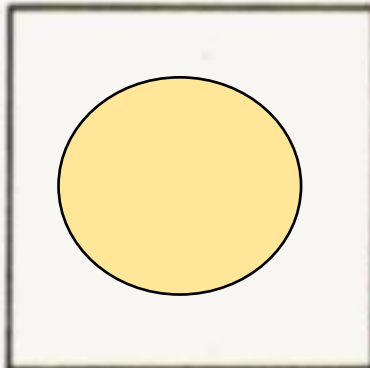
النظافة، باستخدام الالوان

4




ضع علامة 😊 أمام الاعمال التي تدل على الترتيب و علامة ☹️ أمام الاعمال التي تدل على عدم الترتيب :-





الاحظ الصور جيداً ، ثم أجد ما هو في غير مكانه المناسب:



زَاوِيَةُ الرَّسْمِ

ميزان - قلم - دمىة -
سلة فاكهة - كتاب - علبة
حليب



زَاوِيَةُ الْأَلْعَابِ

ميزان - قلم - دمىة -
سلة فاكهة - كتاب - علبة
حليب



زَاوِيَةُ الْكُتُبِ

ميزان - قلم - دمىة -
سلة فاكهة - كتاب - علبة
حليب



زَاوِيَةُ الْعُلُومِ

ميزان - قلم - دمىة -
سلة فاكهة - كتاب - علبة
حليب

الاحظ الصور جيداً ، ثم دائرة حول الاشياء التي
توضع في الخزانة

6

