

تم تحميل هذا الملف من موقع المناهج البحرينية



* للحصول على أوراق عمل لجميع الصفوف وجميع المواد اضغط هنا

<https://almanahj.com/bh>

* للحصول على أوراق عمل لجميع مواد الصف الأول اضغط هنا

<https://almanahj.com/bh/1>

* للحصول على جميع أوراق الصف الأول في مادة رياضيات ولجميع الفصول, اضغط هنا

<https://almanahj.com/bh/1math>

* للحصول على أوراق عمل لجميع مواد الصف الأول في مادة رياضيات الخاصة بـ الفصل الأول اضغط هنا

<https://almanahj.com/bh/1math1>

* لتحميل كتب جميع المواد في جميع الفصول للـ الصف الأول اضغط هنا

<https://almanahj.com/bh/grade1>

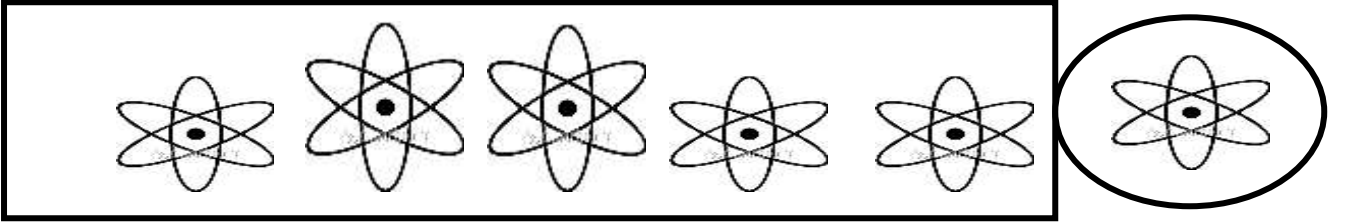
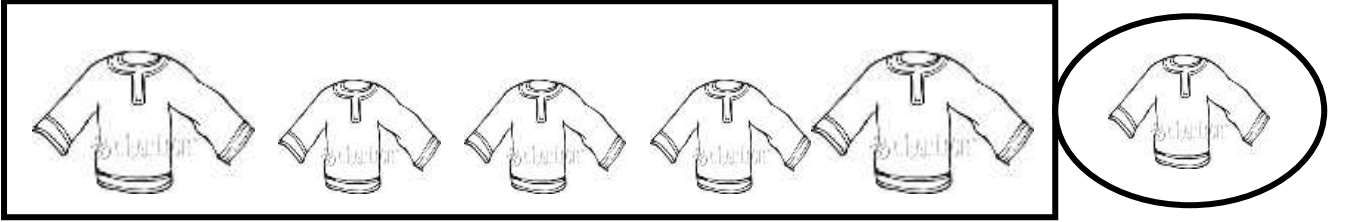
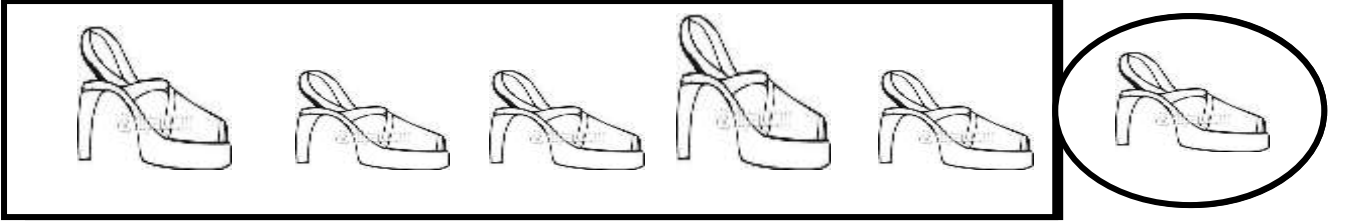
[almanahjbhbot/me.t//:https](https://t.me/almanahjbhbot)

للتحدث إلى بوت على تلغرام: اضغط هنا


الكفاية: يصنف الأشياء من حوله وفق خاصية واحدة أو أكثر من خاصية في أن واحد.

* أضع دائرة حول الشيء المماثل للشكل الذي بالمرجع وعلامة × عن
الشيء المختلف عنه:

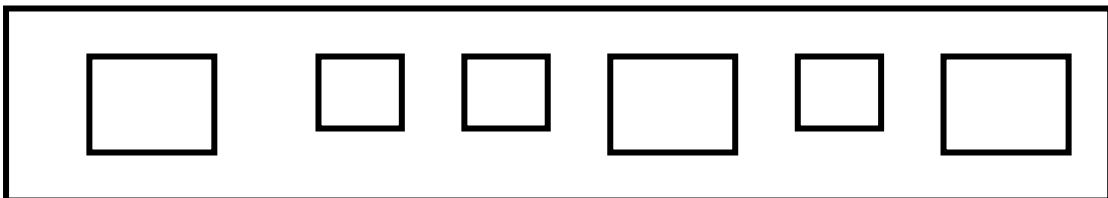
١٠




* أضع دائرة على النجوم الصغيرة الملونة:



* ألون المربعات الكبيرة بالأحمر والصغيرة بالأزرق:




* ألون الوجوه الصغيرة باللون الأصفر والكبيرة بالأخضر:




* أعدد الأكثر من والأقل من واليساوي فيما يأتي:

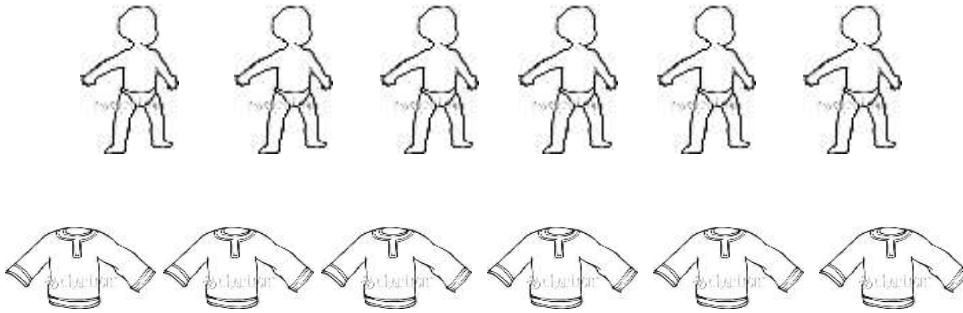
أصل بخط بين المجموعتين ثم أحوط المجموعة الأكثر:



أصل بخط بين المجموعتين ثم أحوط المجموعة الأقل:



أصل بخط بين المجموعتين ثم أستنتج العلاقة بينهما



أرسم مجموعة عدد عناصرها أكثر من عناصر المجموعة الموجودة

