

تم تحميل هذا الملف من موقع المناهج البحرينية



* للحصول على أوراق عمل لجميع الصفوف وجميع المواد اضغط هنا

<https://almanahj.com/bh>

* للحصول على أوراق عمل لجميع مواد الصف الأول اضغط هنا

<https://almanahj.com/bh/1>

* للحصول على جميع أوراق الصف الأول في مادة لغة عربية ولجميع الفصول, اضغط هنا

<https://almanahj.com/bh/1arabic>

* للحصول على أوراق عمل لجميع مواد الصف الأول في مادة لغة عربية الخاصة بـ الفصل الأول اضغط هنا

<https://almanahj.com/bh/1arabic1>

* لتحميل كتب جميع المواد في جميع الفصول للـ الصف الأول اضغط هنا

<https://almanahj.com/bh/grade1>

[almanahjbhbot/me.t//:https](https://t.me/almanahjbhbot)

للتحدث إلى بوت على تلغرام: اضغط هنا

اللغة العربية

كراسة تدريبات (بمساعدة ولي الأمر)

المرحلة الأولى ج ١

٢٠٢٠

أهلاً مدرستي



اسمي :

مدرستي :

فصلي :

تدريبات مهمة قبل كتابة الحروف

يجب الاهتمام باتجاهات كتابة الخطوط و الحروف

رسم خطوط من اليمين إلى اليسار : ←



Handwriting practice lines for the first section. The section contains five rows of dotted lines on a solid background, designed for tracing or independent practice of the right-to-left writing direction.

رسم خطوط من اليمين إلى اليسار : →




Handwriting practice lines for the second section. The section contains five rows of dotted lines on a solid background, designed for tracing or independent practice of the left-to-right writing direction.

تدريبات مهمة قبل كتابة الحروف

يجب الاهتمام بالتعليمات و الاتجاهات

رسم خطوط من اليمين إلى اليسار : ←



Handwriting practice lines for the first section, consisting of 10 rows of dotted lines for tracing on a lined background.

رسم خطوط من اليمين إلى اليسار : →



Handwriting practice lines for the second section, consisting of 10 rows of dotted lines for tracing on a lined background.

رسم خطوط من أعلى إلى أسفل



رسم خطوط من أعلى إلى أسفل :



رسم خطوط من أعلى إلى أسفل :



رسم خطوط من أعلى إلى أسفل :



رسم خطوط من أسفل إلى أعلى :



رسم خطوط من أسفل إلى أعلى :



رسم خطوط من أسفل إلى أعلى :



رسم خطوط من أسفل إلى أعلى :



رسم خطوط من أعلى إلى أسفل



رسم خطوط من أعلى إلى أسفل :



رسم خطوط من أعلى إلى أسفل :



رسم خطوط من أعلى إلى أسفل :



رسم خطوط من أسفل إلى أعلى :



رسم خطوط من أسفل إلى أعلى :



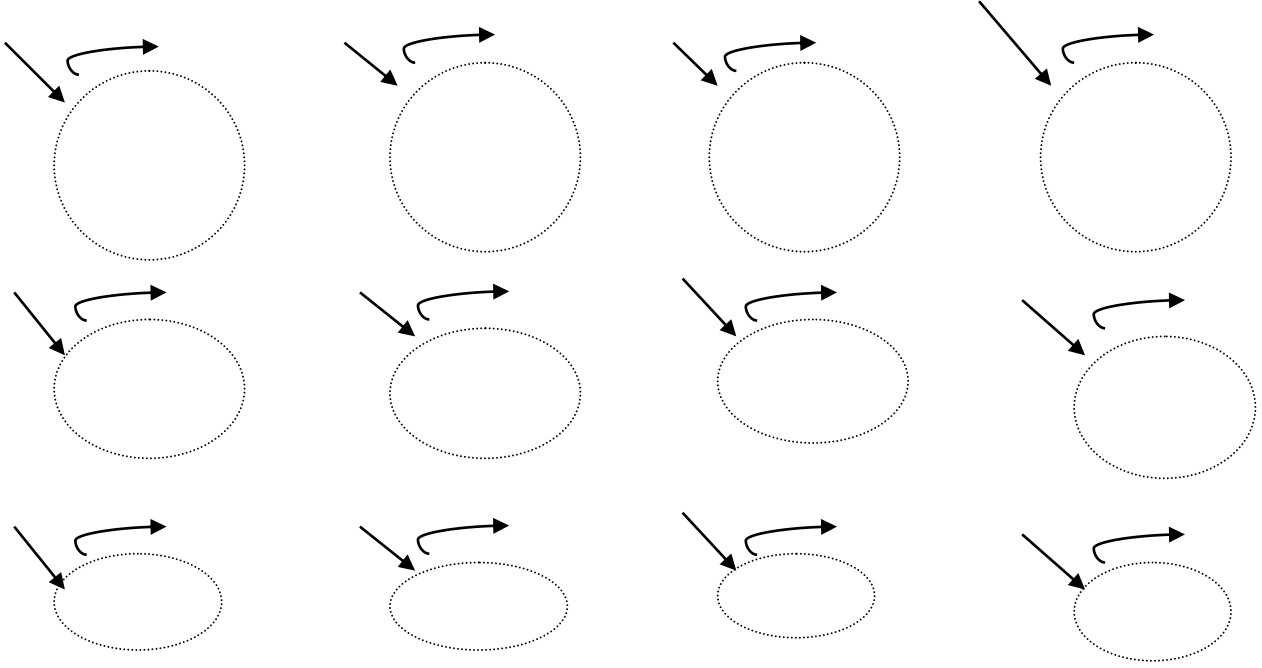
رسم خطوط من أسفل إلى أعلى :




رسم خطوط من أسفل إلى أعلى :




رسم دوائر من اليسار إلى اليمين : (ابدأ من حيث يشير السهم)



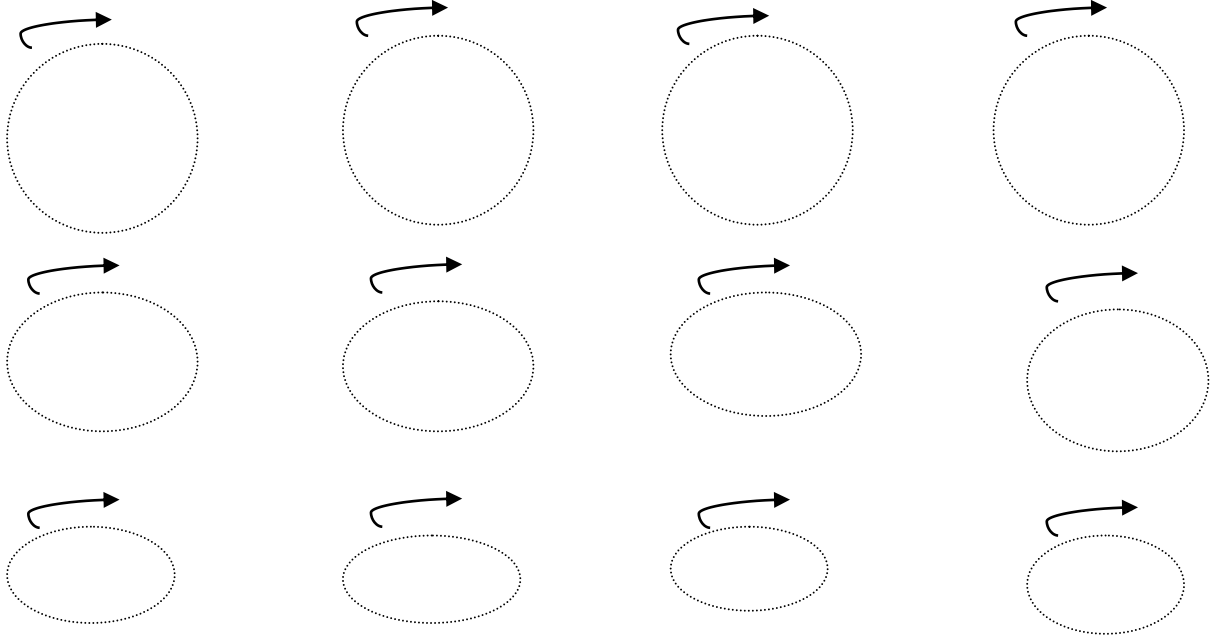
رسم أقواس من أعلى إلى أسفل :




رسم أقواس من أعلى إلى أسفل :




رسم دوائر من اليسار إلى اليمين : (ابدأ من حيث يشير السهم)



رسم أقواس من أعلى إلى أسفل :

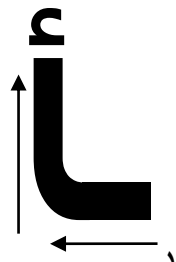
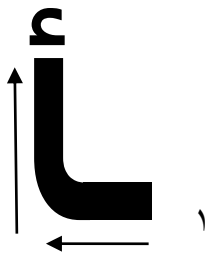


رسم أقواس من أعلى إلى أسفل :



حرف الألف

الهمزة نصف قوس أسفله شرطة



.....

.....

.....

.....

.....

.....

.....

.....

.....

.....

.....

.....

.....

.....

.....

.....

.....

.....

أ
ا

<p>أَذُنٌ</p>	<p>أ</p> <p>.....</p> <p>.....</p>	<p>أَسَدٌ</p>	<p>أ</p> <p>.....</p> <p>.....</p>
<p>رَأْسٌ</p>	<p>أ</p> <p>.....</p> <p>.....</p>	<p>إِبْرَةٌ</p>	<p>ا</p> <p>.....</p> <p>.....</p>

* الكلمات لا يقرأها التلميذ بنفسه ولا يكتبها ، يستمع إليها فقط ويرددها ، والهدف منها فقط معرفة شكل الحرف (أ) بأوضاعه المختلفة في الكلمة (أول - وسط - آخر) الكلمة ، و نطق صوت الحرف (الحرف مع حركته) تكون همزة الألف من نصف قوس مفتوح جهة اليمين و شرطة أسفله .

حرف الباء

ب

ب

ب

ب





ب

ب

ب

ب

* كلمات لا يقرأها التلميذ بنفسه ولا يكتبها ، يستمع لها فقط ويرددها ، والهدف معرفة شكل الحرف وموضعه وصوته

<p>بَرْج</p> 	<p>ب</p>	<p>بَقَرَة</p> 	<p>ب</p>
<p>إِبْرَة</p> 	<p>ب</p>	<p>بِنْت</p> 	<p>ب</p>

- الحركات الطويلة : (مقاطع و كلمات للقراءة و الكتابة و الإملاء)

بَا بَا بَا أَب أَب أَب

* كتابة التلميذ للحرف باتجاهاته السليمة و بقواعده هو الحل الوحيد لحسن الخط ، كرر و حاول و لا تيأس ، ممنوع التنازل عن قواعد كتابة الخط بشكله و اتجاهاته السليمة ...

حرف التاء

ت

ت

ت

ت

ت

ت

ت

ت

يَكْتُبُ 	تُ	تَأْكُلُ 	تِ
قَالَتْ 	تُ	تِمْسَاحُ 	تِ

- الحركات الطويلة : (مقاطع و كلمات للقراءة و الكتابة و الإملاء)

تُو

تُو

تُو

تَا

تَا

تَا

تَابَ

بَاتَ

تُوْتُ

بَابُ

أَبُ

بَا

ادمج ثم اقرأ :

..... = أ + ب

..... = بَا + بُ

..... = تُو + تُ

صل الحروف المتشابهة :

تَ

أَ


أُ

بَ


بُ

تَ

اقرأ ثم ارسم دائرة حول الصورة الصحيحة :



١- أَب



٢- بَابُ

حرف الثاء

ث

ث

ث

ث

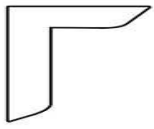
ث

ث

ث

ث

المطلوب فقط حدد حرف مكان حرف الـ(ث) وارسم دائرة حوله واقرأ الحرف بتشكيله

ثُعْبَانٌ 	ثُ	ثَلْجٌ 	ثَ
اِثْنَانُ 	ثُ	ثِمَارٌ 	ثِ

- الحركات الطويلة : (مقاطع و كلمات للقراءة و الكتابة و الإملاء)

ثُو

بَا

ثُو

ثُو

ثَا

ثَا

ثَايْتُ

ثُوتُ

بَابُ

تَا

بَا

حرف الجيم

خط من اليسار إلى اليمين مع نصف قوس

ج

ج

ج

ج

.....

.....

.....

.....

.....

.....

.....

.....

.....

.....

.....

.....

.....

ج

.....

.....

.....

.....

.....

ج

.....

.....

.....

.....

.....

ج

.....



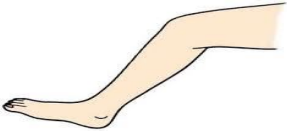

.....

.....

.....

.....

ج

جُنُودٌ 	ج	جَزَرٌ 	ج
رِجْلٌ 	ج	جَذْرٌ 	ج

- الحركات الطويلة : (مقاطع و كلمات للقراءة و الكتابة و الإملاء)

جَا جَا جُو جُو جِي جِي

.....

.....

.....

.....

.....

.....

ثَابِتٌ

تَوْتُ

بَابٌ

جَايِرٌ

تَاَجٌ

.....


.....

.....


.....

.....


صل كل حرف بالكلمة المناسبة :




س



ج



ل



د



ك

حرف الحاء

ح

ح

ح

ح

.....

.....

.....

.....

.....

.....

.....

.....

.....

.....

.....

.....

.....

ح

.....

.....

.....

.....

.....

ح

.....

.....

.....

.....

.....

ح

.....




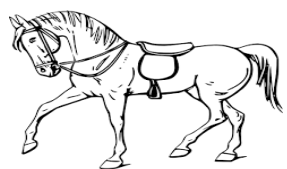
.....

.....

.....

.....

ح

حَبُوبٌ 	حُ	خَوْضٌ 	حِ
أَحْمَدُ 	حْ	حِصَانٌ 	حِ

- الحركات الطويلة : (مقاطع و كلمات للقراءة و الكتابة و الإملاء)

حَا حُو حِي حِي حُو حُو حَا حَا

.....

.....

.....

.....

.....

.....

حُوتٌ

أَحِبُّ

أَيُّ

بَابُ

تَاجُ

تُوتُ

.....

.....

.....

.....

.....

.....

حرف الخاء

خ

خ

خ

خ

.....

.....

.....

.....

.....

.....

.....

.....

.....

.....

.....

.....

.....

خ

.....

.....

.....

.....

.....

خ

.....

.....

.....

.....

.....

خ

.....





.....

.....

.....

.....

خ

<p>خَبْزٌ</p> 	<p>خُ</p> <p>.....</p> <p>.....</p>	<p>خَضْرَاءُ</p> 	<p>خَ</p> <p>.....</p> <p>.....</p>
<p>أُخْتِي</p> 	<p>خُ</p> <p>.....</p> <p>.....</p>	<p>خِيَارٌ</p> 	<p>خِ</p> <p>.....</p> <p>.....</p>

- الحركات الطويلة : (مقاطع و كلمات للقراءة و الكتابة و الإملاء)

خَا - خَا - خُو - خُو - خِي - خِي - حُو - حُو

.....

.....

.....

.....

.....

.....

-

حُوتٌ

أُحِبُّ

أَيُّ

بَابُ

أُخْتِي

أَخِي

.....

.....

.....

.....

.....

.....

اكتب و اقرأ :

بَا بُو بِي بَابُ أَبُ أَيْيُ

.....

.....

تَا تُو تِي تُوْتُ بَاتِ بَابُ

.....

.....

ثَا ثُو ثِي ثَايْتُ ثُوْتُ أَيْيُ

.....

.....

جَا جُو جِي تَايْتُ جَايْرُ تَابُ

.....

.....

حَا حُو حِي أَحِبُّ حُوْتُ حُبُّ

.....

.....

خَا خُو خِي أَخِي أَخِييُ حُوْتُ

.....

.....

قرأ و اكتب

جَا

ثَا

تَا

بَا

.....

.....

.....

.....

.....

.....

.....

.....

.....

.....

.....

.....

جُو

ثُو

تُو

بُو

.....

.....

.....

.....

.....

.....

.....

.....

.....

.....

.....

.....

جِي

ثِي

تِي

بِي

.....

.....

.....

.....

.....

.....

.....

.....

.....

.....

.....

.....

اقرأ و اكتب

بَاتَ

تَوْتُ

تَاجُ

بَابُ

.....

.....

.....

.....

.....

.....

.....

.....

بَاتَ

تَوْتُ

تَاجُ

بَابُ

.....

.....

.....

.....

.....

.....

.....

.....

أَحِبُّ

أَخِي

أَيِّي

حُوتُ

.....

.....

.....

.....

.....

.....

.....

.....

أَحِبُّ

أَخِي

أَيِّي

حُوتُ

.....

.....

.....

.....

.....

.....

.....

.....

صل كل كلمة بالصورة المناسبة :

بَابُ



تَاجُ




حُوتُ




بَی



سَی



حرف الدال



.....
.....
.....
.....
.....
.....

<p>دُرْجُ</p>	<p>دُ</p> <p>.....</p> <p>.....</p>	<p>دَوَاءُ</p>	<p>دَ</p> <p>.....</p> <p>.....</p>
<p>هَذِهِ</p>	<p>دِ</p> <p>.....</p> <p>.....</p>	<p>مِهْنَدِسْ</p>	<p>دِ</p> <p>.....</p> <p>.....</p>

- الحركات الطويلة : (مقاطع و كلمات للقراءة و الكتابة و الإملاء)

دَا دَا دُو دُو دِ دِ

بَدَأَ أَجَابَ بَابُ أَيُّ أَحِبُّ حُوتُ

حرف الـ ذال

ذ

←

ذ

←





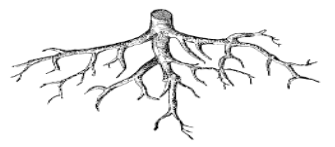

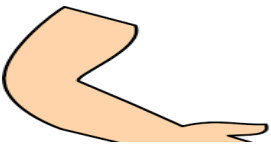

ذ

←

ذ

←

ذ
ذ
ذ
ذ

أُذُنٌ 	ذ 	ذَيْلٌ 	ذ 
جَذْرٌ 	ذ 	ذِرَاعٌ 	ذ 

- الحركات الطويلة : (مقاطع و كلمات للقراءة و الكتابة و الإملاء)

ذَا - ذَا - ذُو - ذُو - ذِي - ذِي

أَخَذَ أَخَذَ بُدُورُ بُدُورُ ذُبَابُ ذُبَابُ

ادمج ثم اقرأ :

.....	=	أَ + خَ + ذَ
.....	=	بَ + دَ + أَ
.....	=	أُ + حِ + بُ
.....	=	بُ + ذُو + رُ

صل الحروف المتشابهة :

تَ

جَ

جَ

دَ

دَ

تَ

اكتب الحرف الناقص من الكلمة (تَ - حَ - يَ) :

أَبُ

تَوْ

أَيَ

رتب الحروف لتكون كلمة :

(حَ - أ - ب) (ل - ب - ب)

حرف الراء

ر

ر

ر

ر

.....

.....

.....

.....

.....

.....

.....

.....

.....

.....

.....

.....

.....

ر

.....

.....

.....

.....

.....

ر

.....

.....

.....

.....

.....

ر

.....



.....

.....

.....

.....

ر

رُفُوفُ 	رُ	رَجُلُ 	رَ
بُرْجُ 	زُ	رِجْلُ 	رِ

- الحركات الطويلة : (مقاطع و كلمات للقراءة و الكتابة و الإملاء)

رَا - رَا - رُو - رُو - ري - ري

.....

.....

.....

.....

.....

.....

خَرَجَ

بَابُ

تَاجُ

جَرَحَ

رَجَبُ

بُرْجُ

.....

.....

.....

.....

.....

.....

حرف الزاي

ز

ز

ز

ز

.....

.....

.....

.....

.....

.....

.....

.....

.....

.....

.....

.....

.....

.....

.....

.....

.....

.....

.....

.....

.....

.....

.....

.....

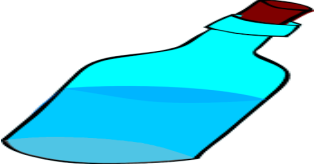



.....

.....

.....

.....

ز
ز
ز
ز

زُجَاجَةٌ 	زُ	جَزَرٌ 	زَ
مَزْرَعَةٌ 	زُ	حَازِمٌ 	زِ

- الحركات الطويلة : (مقاطع و كلمات للف) (الإملاء)

زَا - زَا - زُو - زُو - زِي - زِي

.....

.....

.....

.....

.....

.....

جَدِي

زُرْتُ

جَدِي

زُرْتُ

تَزُورُ

جَزَرُ

.....

.....

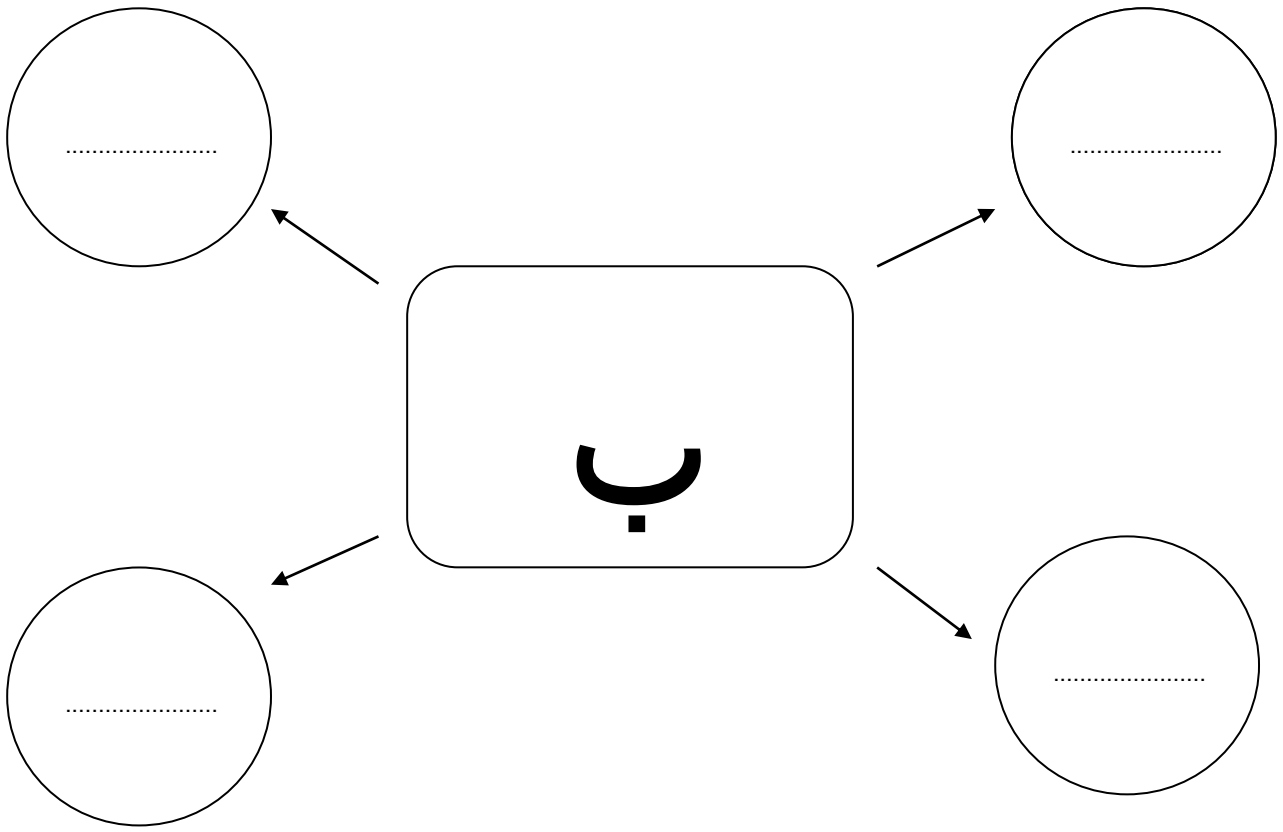
.....

.....

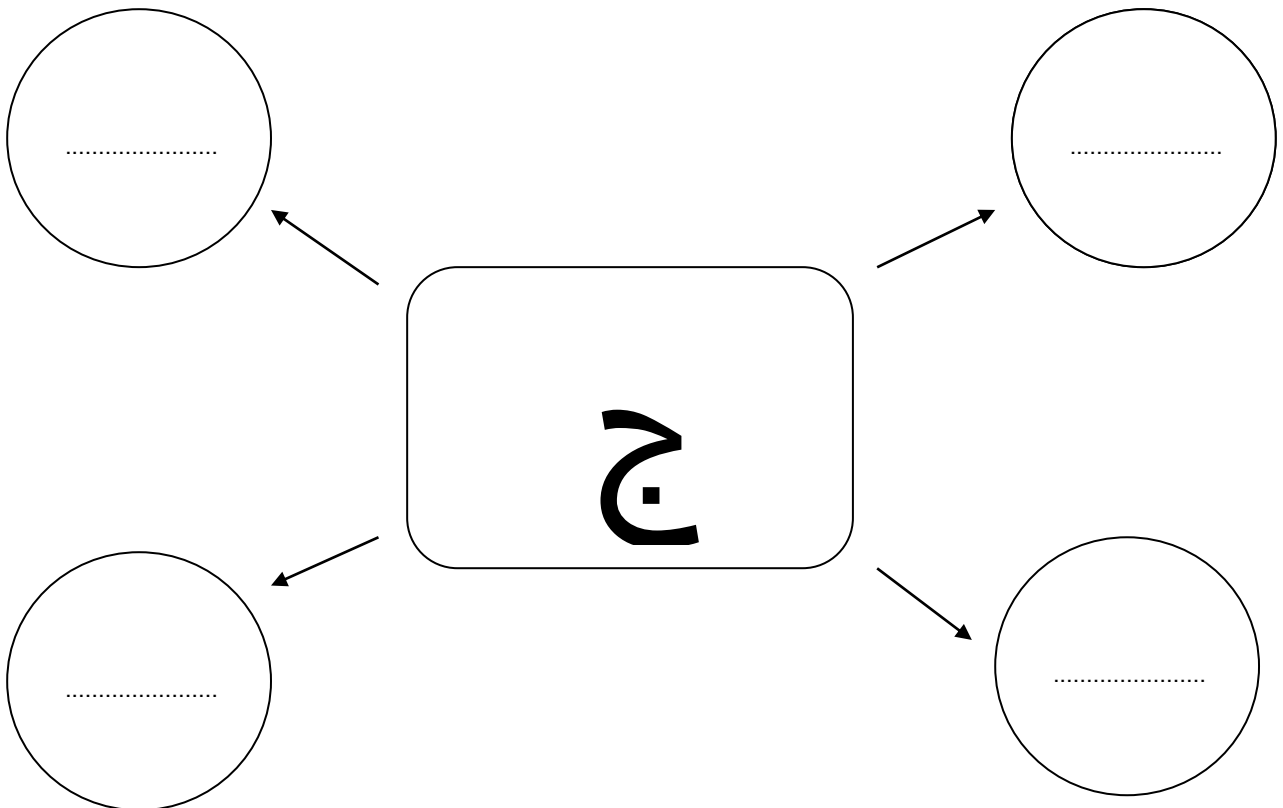
.....

.....

اكتب شبكة المفردات (حرف ب)



اكتب شبكة المفردات (حرف ج)



حرف السين

س س س س

.....

.....

.....

.....

.....

.....

.....





.....

س

س

س

س

يَرَسُمُ	سُ	أَسَدٌ	سَ
	
فَسْتَانُ	سُ	تَغْسِلُ	سِ
	

- الحركات الطويلة : (مقاطع و كلمات للقراءة و الكتابة و الإملاء)

سَا - سَا - سُو - سُو - سِي - سِي

.....

.....

.....

.....

.....

.....

سِحَابَةٌ

سُورٌ

سَحَبٌ

دُرُوسٌ

أَسَدٌ

دَرَسَ

.....

.....

.....

.....

.....

.....

حرف الشين

ش ش ش ش

.....

.....

.....

.....

.....

.....

.....




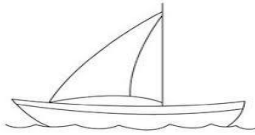
.....

ش

ش

ش

ش

شُعْلَةٌ 	شُ	شَمْسُ 	شَ
عُشْبٌ 	شُ	شِرَاعُ 	شِ

- الحركات الطويلة : (مقاطع و كلمات للقراءة و الكتابة و الإملاء)


شَا - شَا - شُو - شُو - شِي - شِي - شَا - شَا

.....



شَاطِئُ شَرَحَ شَجَرَةٌ سَارَةٌ أُخْتُ شَذَا

.....



ضع دائرة حول الصورة الصحيحة :



(١) يَابُ




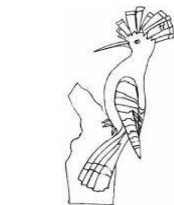

(٢) شَجَرَةٌ



(٣) أَسَدٌ



(٤) تَاجٌ



(٥) حُوتٌ

إملاء

.....

.....

.....

.....

.....

.....

.....

.....

حرف الصاد

ض

Arabic letter 'Ha' (هـ) with stroke order arrows.





A diagram of a knot, specifically a trefoil knot, with arrows indicating a direction of travel.

10



ص

ص

<p>صَنْدُوقٌ</p> 	<p>صٌ</p> <p>.....</p> <p>.....</p>	<p>صَقْرٌ</p>  <p>.....</p> <p>.....</p>	<p>صَـ</p> <p>.....</p> <p>.....</p>
<p>مِصْرٌ</p> 	<p>صٌ</p> <p>.....</p> <p>.....</p>	<p>صِغَارٌ</p> 	<p>صِـ</p> <p>.....</p> <p>.....</p>

- الحركات الطويلة : (مقاطع و كلمات للقراءة و الكتابة و الإملاء)

صَا - صَا - صَو - خَرَجَ - أَيِي - صَبَاحًا

صورة

صَدْرِي

صَايِرُ

حصہ

صَارُوْخَ

صَرَخَ

حرف الضاد

ض ض ض ض

.....

.....

.....

.....

.....

.....

.....

.....

.....

.....

.....

.....

.....

ض

.....

.....

.....

.....

.....

ض

.....

.....

.....

.....

.....

ض

.....

.....

.....

.....

.....

ض

<p>صُدْعٌ</p> 	<p>ضٌ</p> <p>.....</p> <p>.....</p>	<p>مَرِيضَةٌ</p> 	<p>ضٌ</p> <p>.....</p> <p>.....</p>
<p>خَضِرَاءُ</p> 	<p>ضٌ</p> <p>.....</p> <p>.....</p>	<p>ضِلْعٌ</p> 	<p>ضٍ</p> <p>.....</p> <p>.....</p>

- الحركات الطويلة : (مقاطع و كلمات للف) (الإملاء)

ضَا - ضَا - ضُو - ضُو - ضِي - ضِي - ضِي

.....

.....

.....

.....

.....

.....

حَضَرَ أَيِّي صَبَاحًا . - حَضَرَ أَيِّي صَبَاحًا .

.....

.....

اكتب و اقرأ :

بَدَأَ أَجَابَ بَابُ أَيُّ أَحِبُّ حُوتُ

أَخَذَ أَخَذَ بَذُرُ بَذُرُ ذَبَابُ ذَبَابُ

بُجُّ رَجَبُ جَرَحَ تَاجُ بَابُ خَرَجَ

جَزَرَ تَزَوَّرُ زُرْتُ جَدِي زُرْتُ جَدِي

دَرَسَ أَسَدُ دُرُوسُ سَحَبَ سُورُ سِحَابَةُ

شَاطِئُ شَرَحَ شَجَرَةٌ سَارَةٌ أُخْتُ شَذَا

صَرَخَ صَارُوخُ حَصَدَ صَايِرُ صَدْرِي صُورَةٌ

حرف الطاء

ط

ط

ط

ط

.....

.....

.....

.....

.....

.....

.....

.....

.....

.....

.....

.....

.....

ط

.....

.....

.....

.....

.....

ط

.....

.....

.....

.....

.....

ط

.....

.....

.....

.....

.....

ط

طَيُورٌ	ط	طَيِّبٌ	ط
	
قُطُنٌ	ط	طِفْلٌ	ط
	

- الحركات الطويلة : (مقاطع و كلمات للقراءة و الكتابة و الإملاء)

طَا طُو طِيءَ خَطِيرٌ شَرِيطٌ طَيِّبٌ

.....

.....

.....

.....

.....

.....

طَيِّبَةٌ .

أَخْتِي

-

طَيِّبٌ .

أَيِّي

-

.....

حرف الظاء





ظ

ظ

ظ

ظ

ظ
ظ
ظ
ظ

يَنْظُرُ 	ظ	ظَرَفُ 	ظ
عَظْمَةٌ 	ظ	ظِلَالُ 	ظ

- الحركات الطويلة : (مقاطع و كلمات للقراءة و الكتابة و الإملاء)

ظَا ظُو ظِي حَظِيرَةٌ حَظَرَ ظِيُّ

- زُرْتُ حَظِيرَةَ جَدِي . - زُرْتُ حَظِيرَةَ جَدِي .

اقراء و اكتب

أَبُ

.....

.....

أَبِي

.....

.....

أَخْتُ

.....

.....

أَخْتِي

.....

.....

تَاجُ

.....

.....

تَاجِي

.....

.....

بَابُ

.....

.....

بَابِي

.....

.....

أَخ

.....

.....

أَخِي

.....

.....

حرف العين

ع

ع

ع

ع

.....

.....

.....

.....

.....

.....

.....

.....

.....

.....

.....

.....

.....

ع

.....

.....

.....

.....

.....

ع

.....

.....

.....

.....

.....

ع

.....

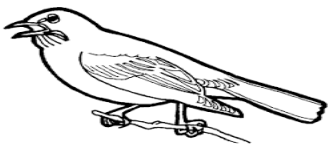



.....

.....

.....

.....

ع

عَصْفُورٌ 	ع	عَظْمَةٌ 	ع
ثَعْبَانٌ 	ع	عِنَبٌ 	ع

- الحركات الطويلة : (مقاطع و كلمات للقراءة و الكتابة و الإملاء)

عَا

عُو

عِي

رَجَعَ

سَعِيدٌ

عَيْرٌ

عِيدٌ

سَعِيدٌ

عِيدٌ

سَعِيدٌ

حرف الغين




ع

غ

خ

ح

.....
.....
.....
.....
.....

عَصَنُ 	ع	غَزَالُ 	ع
تَغْسِلُ 	ع	غِذَاءُ 	ع

- الحركات الطويلة : (مقاطع و كلمات للقراءة و الكتابة و الإملاء)

غَا غُو غِي غِذَاءُ صَغِيرُ غَابَةُ

.....

- أَخِي صَغِيرُ . - أُخْتِي صَغِيرَةٌ .

.....

حرف الفاء

ف ف ف ف

ف
ف
ف
ف

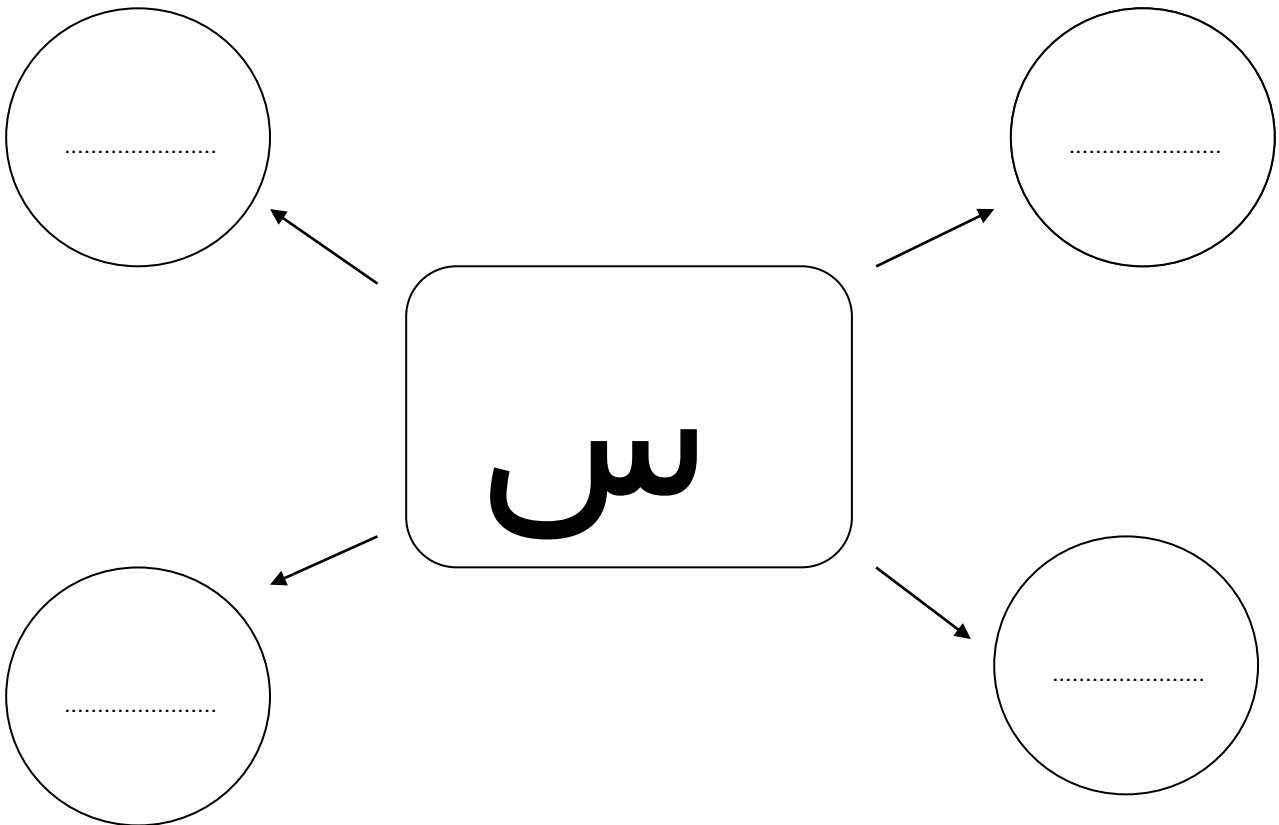
فَسْتَانُ	فُ	فَوَاكِهَ	فَ
	
صُفْدَعُ	فُ	يَقْفِزُ	فِ
	

- الحركات الطويلة : (مقاطع و كلمات للقراءة و الكتابة و الإملاء)

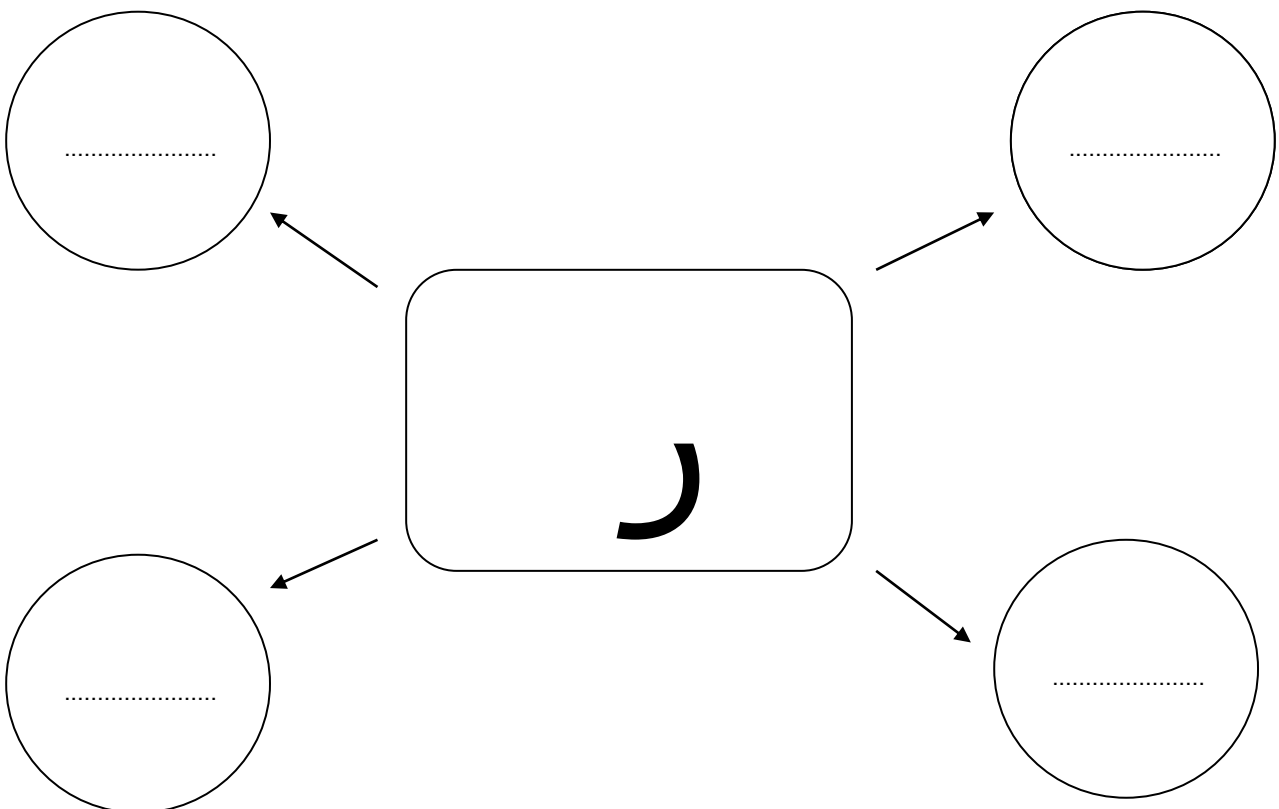
فَا فُو فِيدِ فَارِسُ عَصْفُورُ فِيلُ

- فَارِسُ طَيِّبٌ . - عَفَافُ طَيِّبَةٌ .

اكتب شبكة المفردات (حرف س)



اكتب شبكة المفردات (حرف ر)



حرف القاء

ق ق ق ق

.....

.....

.....

.....

.....

.....

قَطْنٌ 	قُ	بَقَرَةٌ 	قِ
يَقْفِزُ 	قٍ	قِطَارٌ 	قِ

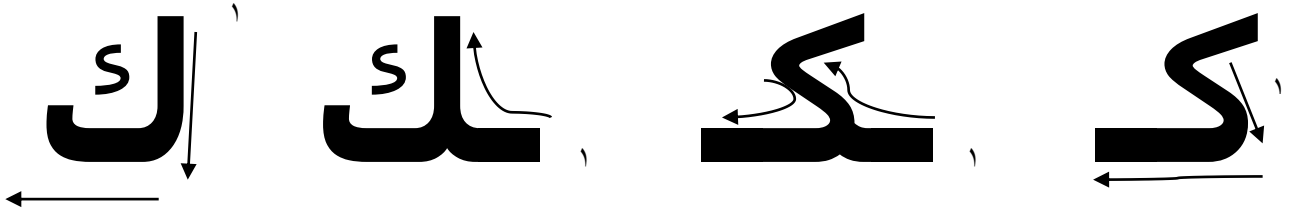
- الحركات الطويلة : (مقاطع و كلمات للقراءة و الكتابة و الإملاء)

قَا قُو قِيد قَارِبُ قِطَارُ بَقَرَةٌ

- حَقِيَّةٌ طَارِقٌ جَدِيدَةٌ . - حَقِيَّةٌ طَارِقٌ جَدِيدَةٌ .

.....

حرف الكاف



.....
.....
.....
.....
.....
.....

<p>كِرَة</p> 	<p>كُ</p> <p>.....</p> <p>.....</p>	<p>كَبَّ</p> 	<p>كَ</p> <p>.....</p> <p>.....</p>
<p>يَكْتُبُ</p> 	<p>كُ</p> <p>.....</p> <p>.....</p>	<p>كِتَابُ</p> 	<p>كِ</p> <p>.....</p> <p>.....</p>





- الحركات الطويلة : (مقاطع و كلمات للقراءة و الكتابة و الإملاء)

كَ كُو كِيد كُتُّوتُ يَكْتُبُ كَاتِبُ

- أَحِبُّ كُرْتِي .

- أَحِبُّ كِتَابِي .

حرف اللام

<p>لَحْمٌ</p> 	<p>لُ</p> <p>.....</p> <p>.....</p>	<p>شَعْلَةٌ</p> 	<p>لَ</p> <p>.....</p> <p>.....</p>
<p>ضِلْعٌ</p> 	<p>لُ</p> <p>.....</p> <p>.....</p>	<p>مَلِكٌ</p> 	<p>لِ</p> <p>.....</p> <p>.....</p>

- الحركات الطويلة : (مقاطع و كلمات للقراءة و الكتابة و الإملاء)

لَا يُؤْيِيكَ الْقَلْبُ الْكَلْبُ الْكُرَّةُ

- أَخِي يَلَالُ . - أَخِي يَلَالُ .

حرف الميم

م م م م

.....

..... م

..... م

..... م

..... م

<p>مُذِيعٌ</p> 	<p>مُ</p> <p>.....</p> <p>.....</p>	<p>مَلِكٌ</p> 	<p>مِ</p> <p>.....</p> <p>.....</p>
<p>شَمْسٌ</p> 	<p>مِ</p> <p>.....</p> <p>.....</p>	<p>مِصْرٌ</p> 	<p>مِ</p> <p>.....</p> <p>.....</p>

- الحركات الطويلة : (مقاطع و كلمات للقراءة و الكتابة و الإملاء)

مَا مُو مِ مِصْرٌ شَمْسٌ سَمِيرٌ

- أَحِبُّ مِصْرَ . - أَحِبُّ أُمِّي .

..... -

حرف النون

ن

ن

ن

ن

.....

.....

.....

.....

.....

.....

.....

.....

.....

.....

.....

.....

.....

ن

.....

.....

.....

.....

.....

ن

.....

.....



.....

.....

.....

ن

ن

<p>نُسُورٌ</p> 	<p>نُ</p> <p>.....</p> <p>.....</p>	<p>عِنَبٌ</p> 	<p>نَ</p> <p>.....</p> <p>.....</p>
<p>مُهَنْدِسٌ</p> 	<p>نُ</p> <p>.....</p> <p>.....</p>	<p>ارَائِبٌ</p> 	<p>نِ</p> <p>.....</p> <p>.....</p>

- الحركات الطويلة : (مقاطع و كلمات للقراءة و الكتابة و الإملاء)

نَا نُو نِيدُ غُصْنٌ نُسُورٌ عِنَبٌ

.....

- أَنَا أَحِبُّ مِصْرَ . - نَحْنُ نُحِبُّ مِصْرَ .

.....

حرف الهاء

هـ

هـ

هـ

هـ

.....

.....

.....

.....

.....

.....

.....

.....

.....

.....

.....

.....

.....

هـ

.....

.....

.....

.....

.....

هـ

.....

.....

.....

.....

.....

هـ

.....

.....

.....

.....

.....

هـ

وَجْهٌ 	هَـ	مُهَنْدِسٌ 	هَـ
نَهْرٌ 	هَـ	هِنْدٌ 	هَـ

- الحركات الطويلة : (مقاطع و كلمات للتعلم) (الإملاء)

هَـ هَـ هَـ

هَـ هَـ هَـ

هَـ هَـ هَـ

هَـ هَـ هَـ

هَـ هَـ هَـ

هَـ هَـ هَـ

.....

.....

.....

.....

.....

.....

هَـ هَـ هَـ

هَـ هَـ هَـ

هَـ هَـ هَـ

هَـ هَـ هَـ

هَـ هَـ هَـ

.....

.....

اقرأ و اكتب
ذَهَبَ

يَذْهَبُ

..... -

..... -

زَرَعَ

يَزْرَعُ

..... -

..... -

قَرَأَ

يَقْرَأُ

..... -

..... -

جَلَسَ

يَجْلِسُ

..... -

..... -

رَسَمَ

يُرْسِمُ

..... -

.....

.....

حرف الواو

و

و

و

و

.....

.....

.....

.....

.....

.....

.....

.....

.....

.....

.....

.....

.....

.....

.....

.....

.....

.....

.....

.....

.....

.....

.....

.....

.....

.....

.....

.....

و
و
و
و

وُجُوهُ	وُ	وَجْهٌ	وَ
	
حَوْضٌ	وُ	وَسَامٌ	وَ
	

- الحركات الطويلة : (مقاطع و كلمات للقراءة و الكتابة و الإملاء)

وَ وَو وَب وَجُوهُ طَاوُوسٌ طَوِيلٌ

..... -

- هُوَ مُعَلِّمٌ . - هِيَ مُعَلِّمَةٌ .

..... -

حرف الياء

ي ي ي ي


.....

ي

ي

ي

ي

يُسْرِي	يُ	يَدُ	يَ
	
ذَيْلُ	يُ	طَبِيبَةٌ	يَ
	

- الحركات الطويلة : (مقاطع و كلمات للقراءة و الكتابة و الإملاء)


يَا يُو يَد مَرِيْمُ يُسْرِي ذَيْلُ

.....


- هَذَا ذَيْلُ . - هَذِهِ مَرِيْمُ .

.....


أكمل الكلمة بالصوت المناسب :



(١)مَلْ (جَ - حَ - جُ)



(٢)سَدَّ (أ - أُ - إ)



(٣)صَفُورُ (عَ - حَ - طَ)



(٤)نَبْ (طَ - حَ - طَ)



(٥)لَمْ (عَ - حَ - طَ)

رتب لتكون جملا :

(١)

-

(٢)

-

اسمي

.....

.....

.....

.....

.....

.....

.....

.....

.....

.....

.....

.....

.....

.....

.....

.....

.....

.....

.....

.....

.....

.....

.....

.....

.....

.....

.....

.....

.....

.....

.....

.....

.....

.....

مدرستي



مدرستي

.....

.....

.....

.....

.....

.....

.....

.....

.....

.....

.....

مدرستي

.....

.....

.....

.....

.....

.....

.....

.....

.....

.....

.....

اقرأ و اكتب الحروف

أ

إ

ا

آ

ب

ب

ب

ب

ل

ل

ل

ل

م

م

م

م

ن

ن

ن

ن

اقْرَأْ وَ اكتبْ

نَا

فَا

مَا

بَا

.....

.....

.....

.....

-

.....

.....

.....

.....

-

.....

.....

.....

.....

-

.....

.....

.....

.....

-

.....

.....

.....

.....

-

.....

.....

.....

.....

-

نَا

فَا

مَا

بَا

.....

.....

.....

.....

-

.....

.....

.....

.....

-

.....

.....

.....

.....

-

.....

.....

.....

.....

-

.....

.....

.....

.....

-

.....

.....

.....

.....

-

ام

ب

فم

أَمَلْ

أَنْفُ

نَمَلْ

كَبِيرٌ

باب ۹

صل كل كلمة بالصورة المناسبة :

نَمْلٌ



بَابٌ



فَم



وَأَنْفٌ



بَابٌ



اقرأ و اكتب الحروف

جَ

جِ

جِ

جِ

حَ

حِ

حِ

حِ

رَ

رِ

رِ

رِ

ثَ

ثِ

ثِ

ثِ

سَ

سِ

سِ

سِ

خَ

خِ

خِ

خِ

اقْرَأْ وَ اكتبْ

سَا

تَا

رَا

جَا

.....

.....

.....

..... -

.....

.....

.....

..... -

.....

.....

.....

..... -

.....

.....

.....

..... -

.....

.....

.....

..... -

.....

.....

.....

..... -

لَا

مَا

خَا

حَا

.....

.....

.....

..... -

.....

.....

.....

..... -

.....

.....

.....

..... -

.....

.....

.....

..... -

.....

.....

.....

..... -

.....

.....

.....

..... -

اقْرَأْ وَ اَكْتُبْ

أَحِبُّ

بَحْرُ

رَمْلُ

تَمْرُ

-

-

-

يَنْتُ

حَبْلُ

رَأْسُ

فَرَسُ

-

-

-

تُوتُ

رَجُلُ

رَمْلُ

بَلَحُ

-

-

-

جَلَسَ

حَفَرَ

سَأَلَ

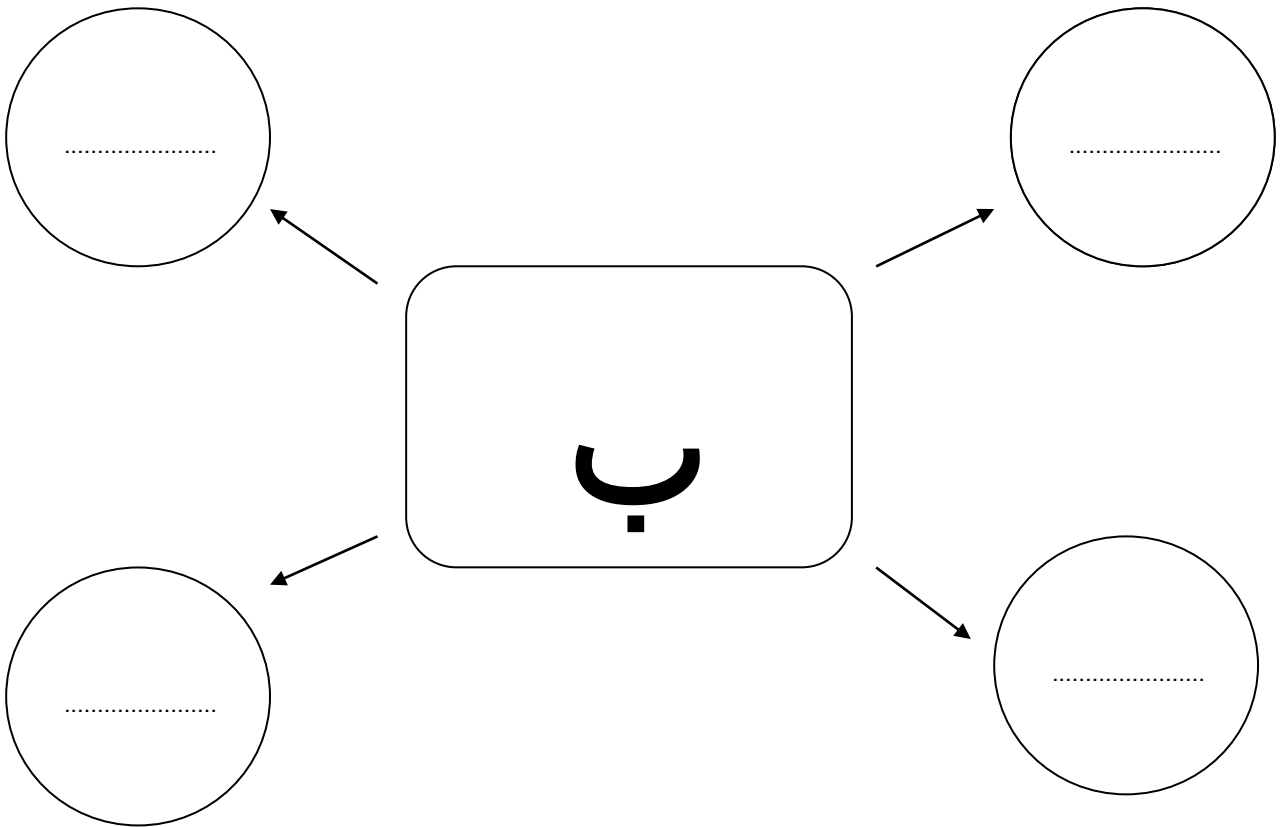
خَسَرَ

-

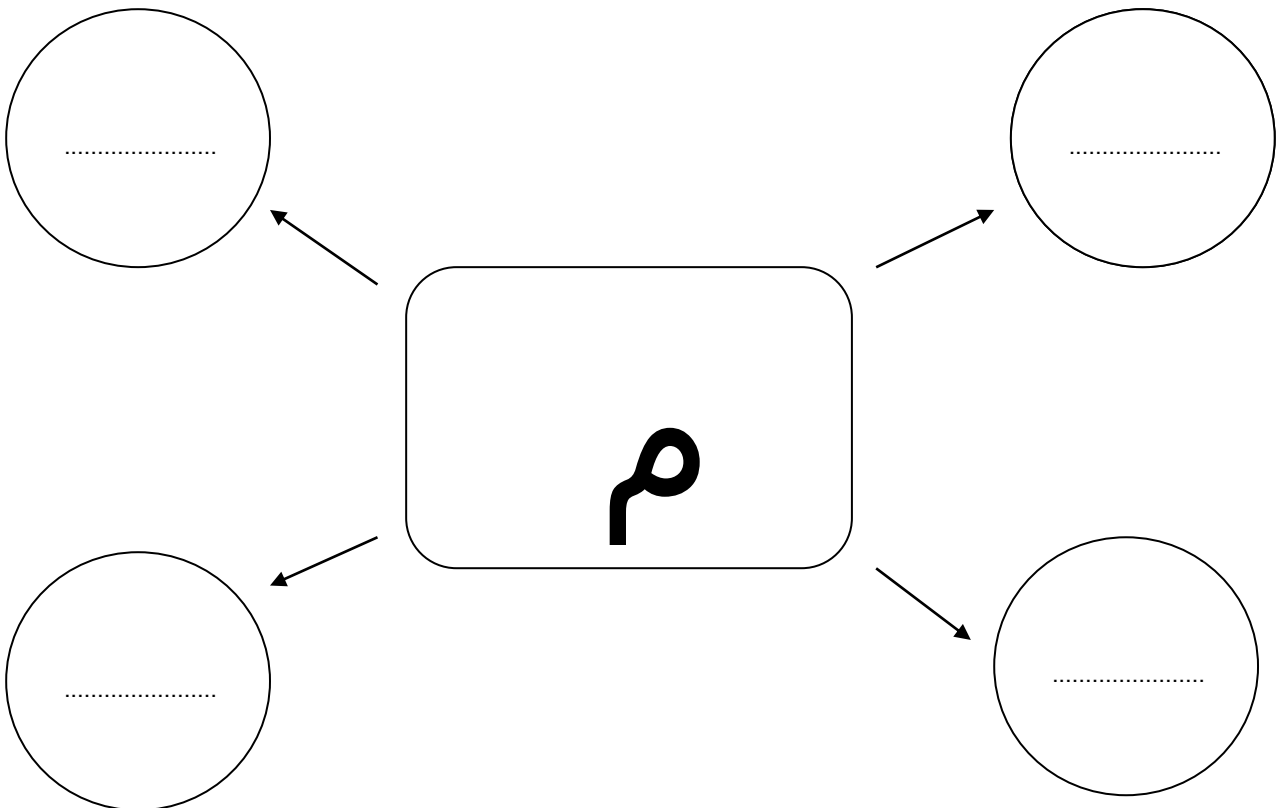
-

-

اكتب شبكة المفردات (حرف ب)



اكتب شبكة المفردات (حرف م)



اقرأ و اكتب الحروف

ز

ز

ز

ز

هـ

هـ

هـ

هـ

ز

ز

ز

ز

د

د

د

د

ق

ق

ق

ق

ص

ص

ص

ص

المد

ا و ي

جَا رَا تَا سَا

جُو رُو تُو سُو

جِي سِي يِي مِي

جِي سِي يِي مِي

اقرأ و اكتب

قَالَ

صَامَ

نَامَ

عَامَ

-

-

-

-

حُوتُ

نُورُ

فُولُ

تُوتُ

-

-

-

-

فِيلُ

نِيلُ

سُورُ

جِيمُ

-

-

-

-

حد نوع المد بكل كلمة مد بـ (و - ا - ي)

- كلمة : (قَالَ) بها مد بـ (.....)
- كلمة : (صَامَ) بها مد بـ (.....)
- كلمة : (حُوتُ) بها مد بـ (.....)
- كلمة : (نُورٌ) بها مد بـ (.....)
- كلمة : (نَامَ) بها مد بـ (.....)
- كلمة : (عَامَ) بها مد بـ (.....)
- كلمة : (ثَوْتُ) بها مد بـ (.....)
- كلمة : (فِيلٌ) بها مد بـ (.....)
- كلمة : (نِيلٌ) بها مد بـ (.....)
- كلمة : (قَوْلٌ) بها مد بـ (.....)
- كلمة : (سُورٌ) بها مد بـ (.....)

اقرأ و اكتب

هَذَا هَذِهِ فَأَرُ نِسْرُ

..... -
 -
 -

أَسَدُ دُبُ قِرْدُ جَزْرُ

..... -
 -
 -

قَمَرُ قَمَحُ قَوْسُ وَرْدُ

..... -
 -
 -

ذَهَبَ خَرَجَ بَدَأَ سَرَقَ

..... -
 -
 -

صل كل كلمة بالصورة المناسبة :


أَسَدٌ



فَرَسٌ




فَيْلٌ



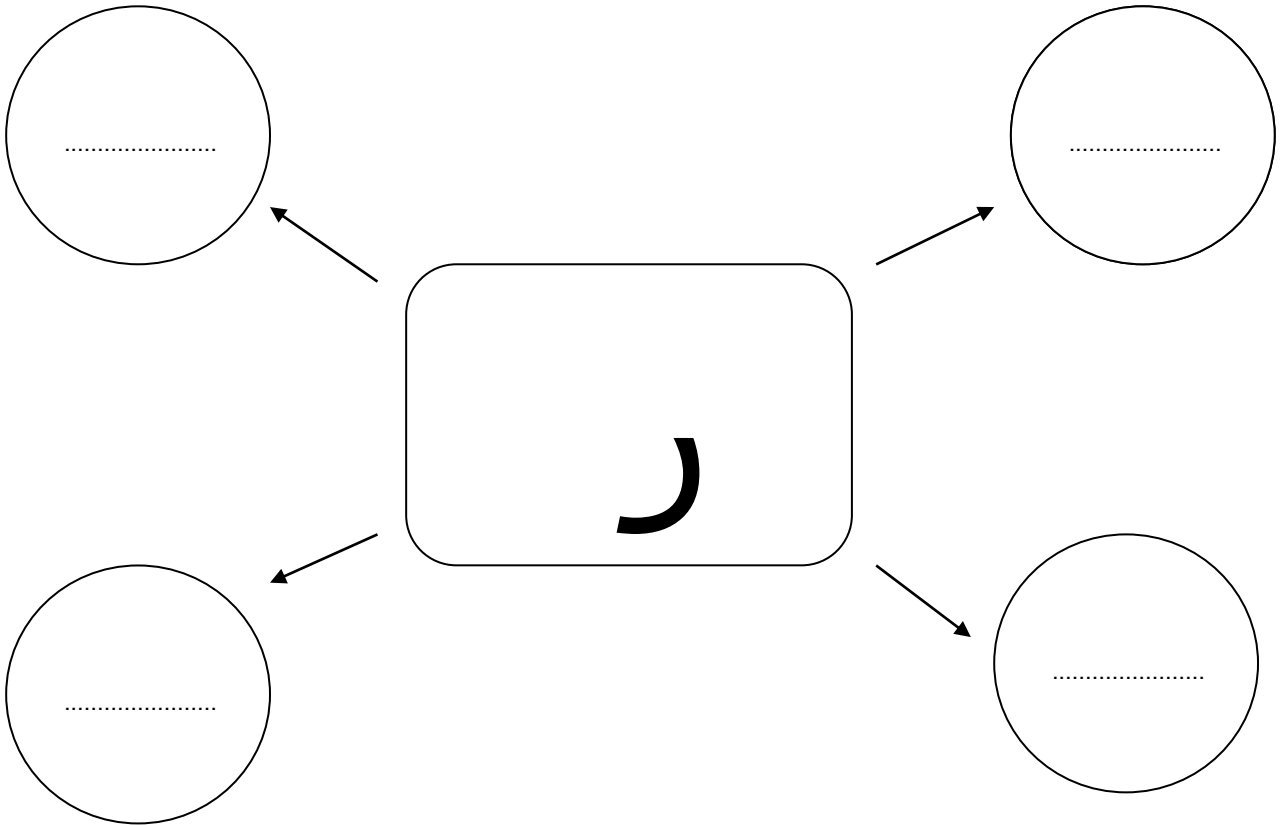
فَأْرٌ



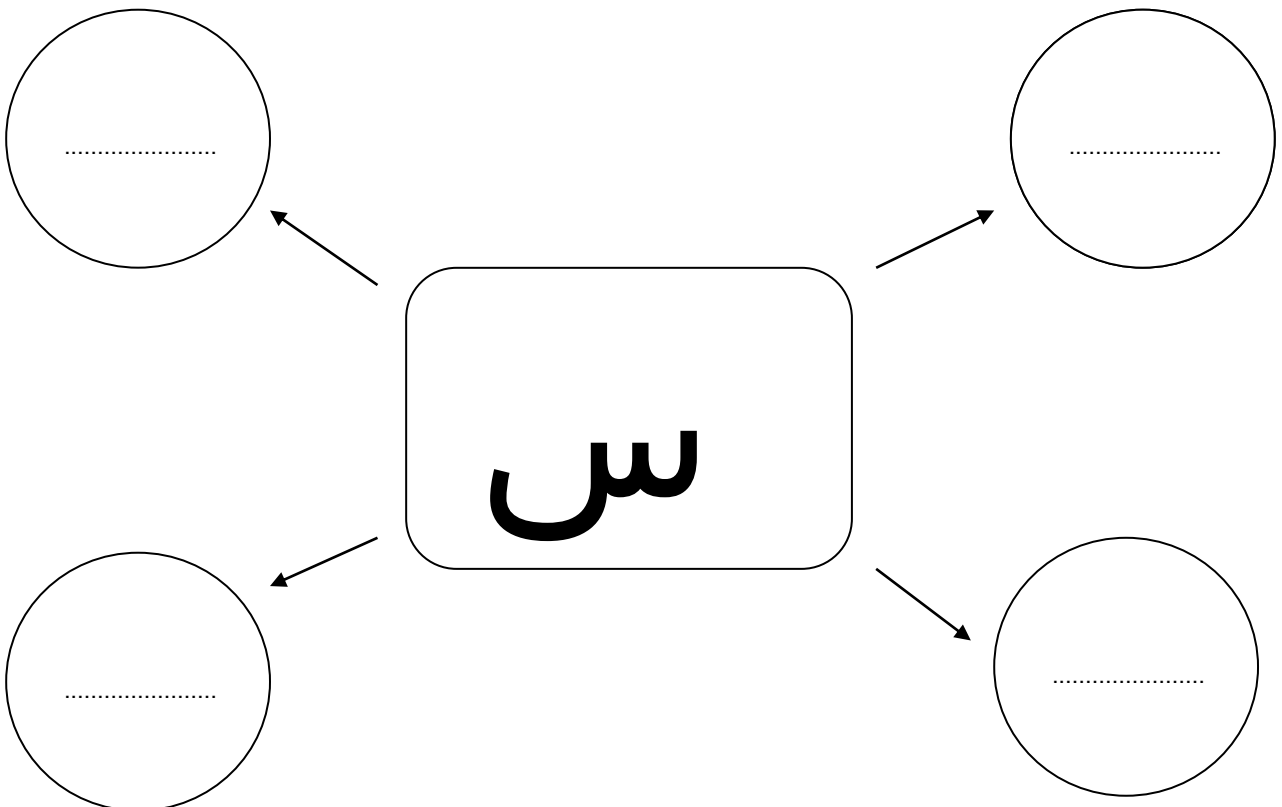
رَأْسٌ



اكتب شبكة المفردات (حرف ر)



اكتب شبكة المفردات (حرف س)



اقراء و اكتب

أَبُ

أَيُّ

.....

.....

أُمِّي

.....

.....

تَاجِي

.....

.....

بَايِي

.....

.....

فَرَسِي

.....

.....

أُمُّ

.....

.....

تَاجُ

.....

.....

بَابُ

.....

.....

فَرَسُ

.....

.....

اقراء واكتب (ا ل)

البَابُ

بَاب

.....

..... -

.....

..... -

الفَرَسُ

فَرَسُ

.....

..... -

.....

..... -

الحَبْلُ

حَبْلُ

.....

..... -

.....

..... -

البَلَحُ

بَلَحُ

.....

..... -

.....

..... -

الْبَحْرُ

بَحْرُ

.....

..... -

.....

..... -

تحليل الكلمات إلى مقاطع صوتية : قواعد التحليل ...

١- كل حرف متحرك يكتب منفردا :

- ذَهَبَ : / /

- أَسَدٌ : / /

- قَرَسٌ : / /

- قَمَرٌ : / /

٢- الحرف الساكن يكتب مع ما قبله :

- نَمْلٌ : /

- أَنْفٌ : /

- وَرْدٌ : /

- قَمْحٌ : /

٣- حرف المد مع الممدود (ما قبله)

- بَابٌ : /

- تَوْتُ : /

- فَيْلٌ : /

- أَيِي : /

٤- تكتب (ال) القمرية مقطع صوتي واحد

- الْفَرَسُ : / / /

- الْبَابُ : / /

- الْحَبْلُ : / /

- الْبَحْرُ : / /



١- كل حرف متحرك يكتب منفردا :

- ذَهَبَ : / /

- أَسَدٌ : / /

- قَرَسٌ : / /

٢- الحرف الساكن يكتب مع ما قبله :

- نَمْلٌ : /

- أَنْفٌ : /

- وَرْدٌ : /

٣- حرف المد مع الممدود (ما قبله)

- بَابٌ : /

- تَوْتُ : /


- فَيْلٌ : /

٤- تكتب (ال) القمرية مقطع صوتي واحد

- الْفَرَسُ : / / /

- الْبَابُ : / /

- الْحَبْلُ : / /



حلل الكلمات إلى مقاطع صوتية :

- ١- أَسْنَانٌ - / /
- ٢- كِتَابٌ - / /
- ٣- سَمَاءٌ - / /
- ٤- حِصَانٌ - / /
- ٥- شِرَاعٌ - / /

حلل الكلمات إلى مقاطع صوتية :

- ١- وَرْدَةٌ - / /
- ٢- نَمْلَةٌ - / /
- ٣- رِيشَةٌ - / /

(ب) حلل الكلمات إلى مقاطع صوتية :

- ١- صَغِيرٌ - / /
- ٢- كِتَابٌ - / /
- ٣- كَبِيرٌ - / /
- ٤- حِصَانٌ - / /
- ٥- مُذِيعٌ - / /

اقراء واكتب الأ الأ الأ

أَبُ

..... -

..... -

أَسَدُ

..... -

..... -

أَمَلُ

..... -

..... -

أَنْفُ

..... -

..... -

أُمُّ

..... -

..... -

أَبُ

.....

.....

أَسَدُ

.....

.....

أَمَلُ

.....

.....

أَنْفُ

.....

.....

أُمُّ

.....

.....

اقرأ و اكتب : التمييز بين التاء المربوطة ، و بين الهاء آخر الكلمة
التاء المربوطة تقرأ (ت) عند وضع ضمها عليها ، و تقرأ (هـ) مع تسكينها

شَجَرَةٌ

شَجَرَةٌ

-

-

سَمَكَةٌ

سَمَكَةٌ

-

-

مَدْرَسَةٌ

مَدْرَسَةٌ

-

-

حَدِيقَةٌ

حَدِيقَةٌ

-

-

وَرْدَةٌ

وَرْدَةٌ

-

-

اقرأ و اكتب الحروف

شَ

شُ

شِ

شْ

عَ

عُ

عِ

عْ

وَ

وُ

وِ

وْ

ثَ

ثُ

ثِ

ثْ

ضَ

ضُ

ضِ

ضْ

طَ

طُ

طِ

طْ

اقرأ و اكتب

أَرْضُ رَأْسُ نَحْلُ صَقْرُ

..... -
 -
 -

طَارَ عِنَبُ خَشَبُ رَجَعَ

..... -
 -
 -

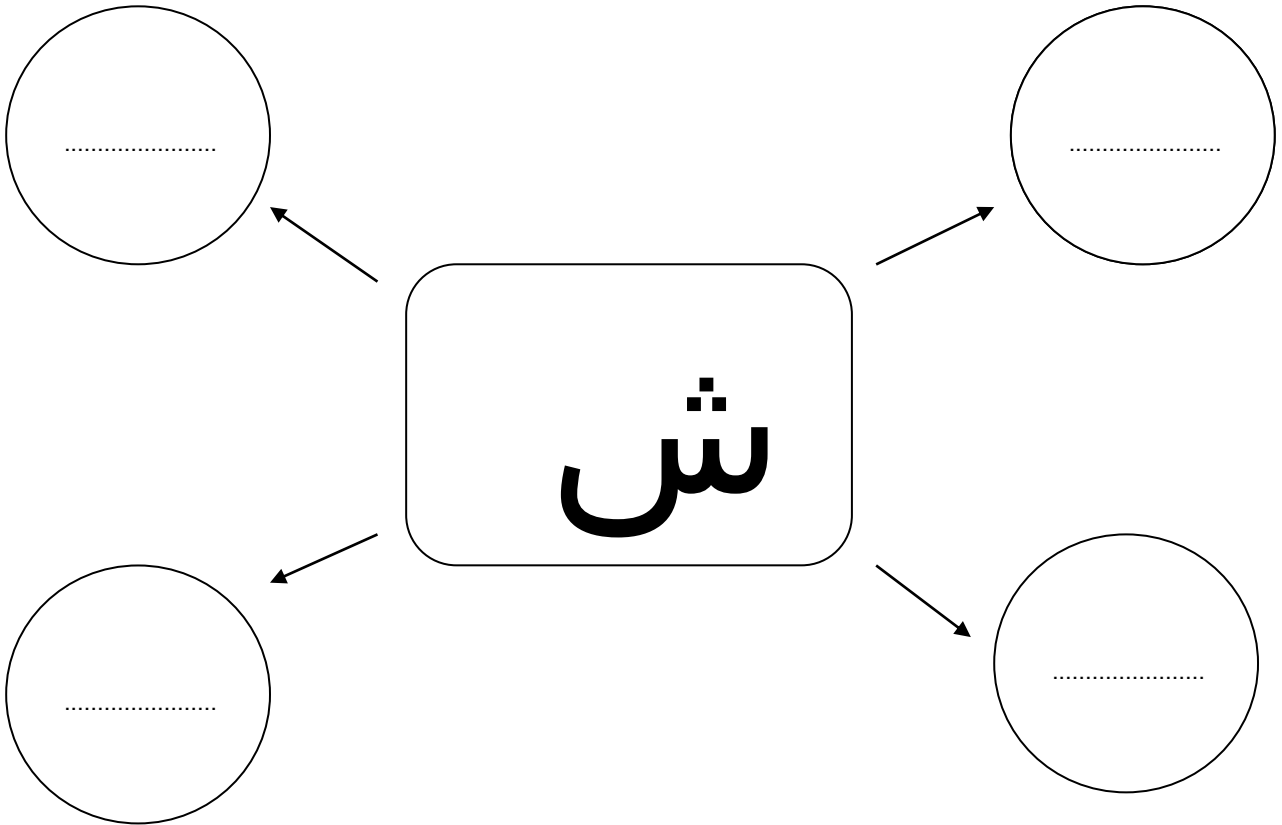
وَجَدَ نِيسَ شَمْسُ مَطَرُ

..... -
 -
 -

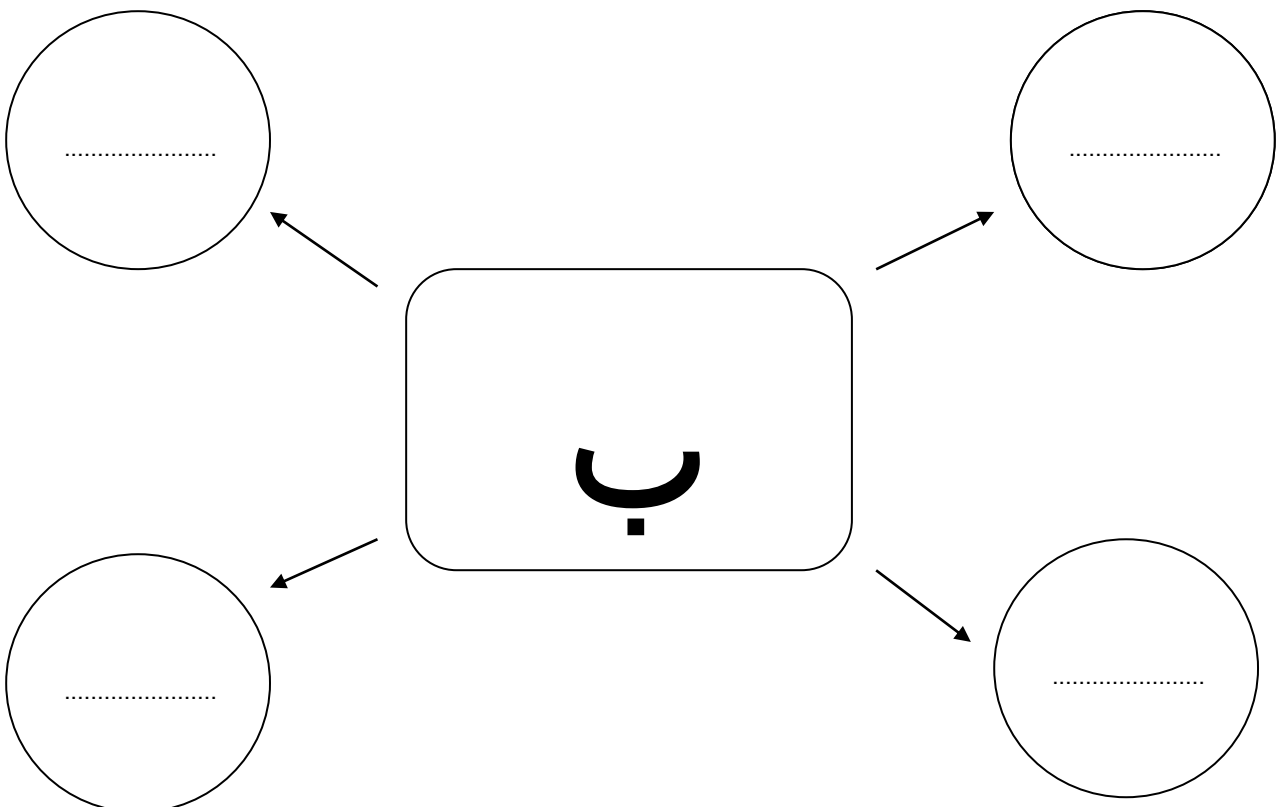
جَزَرَ وَلَدُ وَرَقُ عَسَلَ

..... -
 -
 -

اكتب شبكة المفردات (حرف س)



اكتب شبكة المفردات (حرف ب)



اقرأ و اكتب
ذَهَبَ

يَذْهَبُ

..... -

..... -

زَرَعَ

يَزْرَعُ

..... -

..... -

قَرَأَ

يَقْرَأُ

..... -

..... -

جَلَسَ

يَجْلِسُ

..... -

..... -

رَسَمَ

يُرْسِمُ

..... -

..... -

اقْرَأْ وَ اَكْتُبْ

بَارِدٌ

سَامِعٌ

خَالِدٌ

تَامِرٌ

.....

.....

.....

..... -

.....

.....

.....

..... -

.....

.....

.....

..... -

جَالِسٌ

صَادِقٌ

فَاهِمٌ

عَامِلٌ

.....

.....

.....

..... -

.....

.....

.....

..... -

.....

.....

.....

..... -

شَاهِدٌ

سَاجِدٌ

رَاجِعٌ

ذَاهِبٌ

.....

.....

.....

..... -

.....

.....

.....

..... -

.....

.....

.....

..... -

فَاتِحٌ

سَاحِنٌ

نَاهِدٌ

جَامِعٌ

.....

.....

.....

..... -

.....

.....

.....

..... -

.....

.....

.....

..... -

اقرأ و اكتب
جَمِيلٌ

قَيِّحٌ

.....

.....

صَغِيرٌ

.....

.....

قَصِيرٌ

.....

.....

سَرِيعٌ

.....

.....

قَدِيمٌ

.....

.....

كَبِيرٌ

.....

.....

طَوِيلٌ

.....

.....

نَظِيفٌ

.....

.....

جَدِيدٌ

.....

.....

اقرأ و اكتب الحروف

غ غ غ غ

ك ك ك ك

ظ ظ ظ ظ

و و و و

ش ش ش ش

ض ض ض ض

عكس



فَئِصْحُ

.....

.....

سَاخِنُ

.....

.....

قَصِيرُ

.....

.....

رَجَعَ

.....

.....

X



جَمِيلُ

.....

.....

بَارِدُ

.....

.....

طَوِيلُ

.....

.....

ذَهَبَ

.....

.....

مثنى



فلمان

.....

.....

وَلَدَانِ

.....

.....

أَسَدَانِ

.....

.....

بَحْرَانِ

.....

.....

بُنتَانِ

.....

.....

مفرد



قلم

.....

.....

وَلَدٌ

.....

.....

أَسَدٌ

.....

.....

بَحْرٌ

.....

.....

بِنْتُ

.....

.....

صل كل كلمة بما يناسبها

- الْفَصْلُ

- أَيَّ

- الْبَحْرُ

- سَرَجٌ

- الْحَدِيقَةُ

- قَلَمٌ

- النَّحْلَةُ

- سَمَكَةٌ

- أُسْرَتِي

- وَرْدَةٌ

- الْفَرَسُ

- عَسَلٌ

اقْرَأْ وَ اَكْتُبْ

أَحْمَرُ

أَخْضَرُ

.....

.....

أَصْفَرُ

.....

.....

أَسْمَرُ

.....

.....

أَلْوَانُ

.....

.....

أَزْرَقُ

.....

.....

أَسْوَدُ

.....

.....


أَبْيَضُ

.....



.....

اقراء ولون :


أَحْمَرُ





أَخْضَرُ




أَصْفَرُ



أَسْوَدُ



أَزْرَقُ



اكتب و اقرأ

جَرَى

..... -

..... -

مَشَى

.....

.....

سَعَى

..... -

..... -

بَنَى

.....

.....

هُدَى

..... -

..... -

مُنَى

.....

.....

إِلَى

..... -

..... -

عَلَى

.....

.....

حَتَّى

..... -

..... -

مَتَى

.....

.....

اقْرَأْ وَ اَكْتُبْ

هَوَاءُ

..... -

..... -

سَمَاءُ

.....

.....

غِذَاءُ

..... -

..... -

دَوَاءُ

.....

.....

دُعَاءُ

..... -

..... -

هَنَاءُ

.....

.....

عَلَاءُ

..... -

..... -

يَنَاءُ

.....

.....

جَلَاءُ

..... -

..... -

غَلَاءُ

.....

.....

اقرأ و اكتب

تاء مفتوحة



تُوتُ

.....

.....

حُوتُ

.....

.....

يُنْتُ

.....

.....

يِتُ

.....

.....

هاء آخر الكلمة



قَلَمُهُ

.....

.....

أَنفُهُ

.....

.....

رَأْسُهُ

.....

.....

فَرَسُهُ

.....

.....

تاء مربوطة



شَجَرَةٌ

.....

.....

سَمَكَةٌ

.....

.....

وَرْدَةٌ

.....

.....

فَرَّاشَةٌ

.....

.....

اقرأ و اكتب
وَلَدٌ

وَلَدًا

وَلَدٍ

.....

.....

.....

-

.....

.....

.....

-

قَلَمٍ

قَلَمًا

قَلَمٌ

.....

.....

.....

-

.....

.....

.....

-

كِتَابٍ

كِتَابًا

كِتَابٌ

.....

.....

.....

-

.....

.....

.....

-

شَجَرَةٍ

شَجَرَةً

شَجَرَةٌ

.....

.....

.....

-

.....

.....

.....

-

غِذَاءٍ

غِذَاءً

غِذَاءٌ

.....

.....

.....

-

.....

.....

.....

-

اقراء و اكتب



أَقْلَامٌ

.....

.....

أَوْلَادٌ

.....

.....

أَشْجَارٌ

.....

.....

أَسْمَاكٌ

.....

.....

مَدَارِسُ

.....

.....



قَلَمٌ

.....

.....

وَلَدٌ

.....

.....

شَجَرَةٌ

.....

.....

سَمَكَةٌ

.....

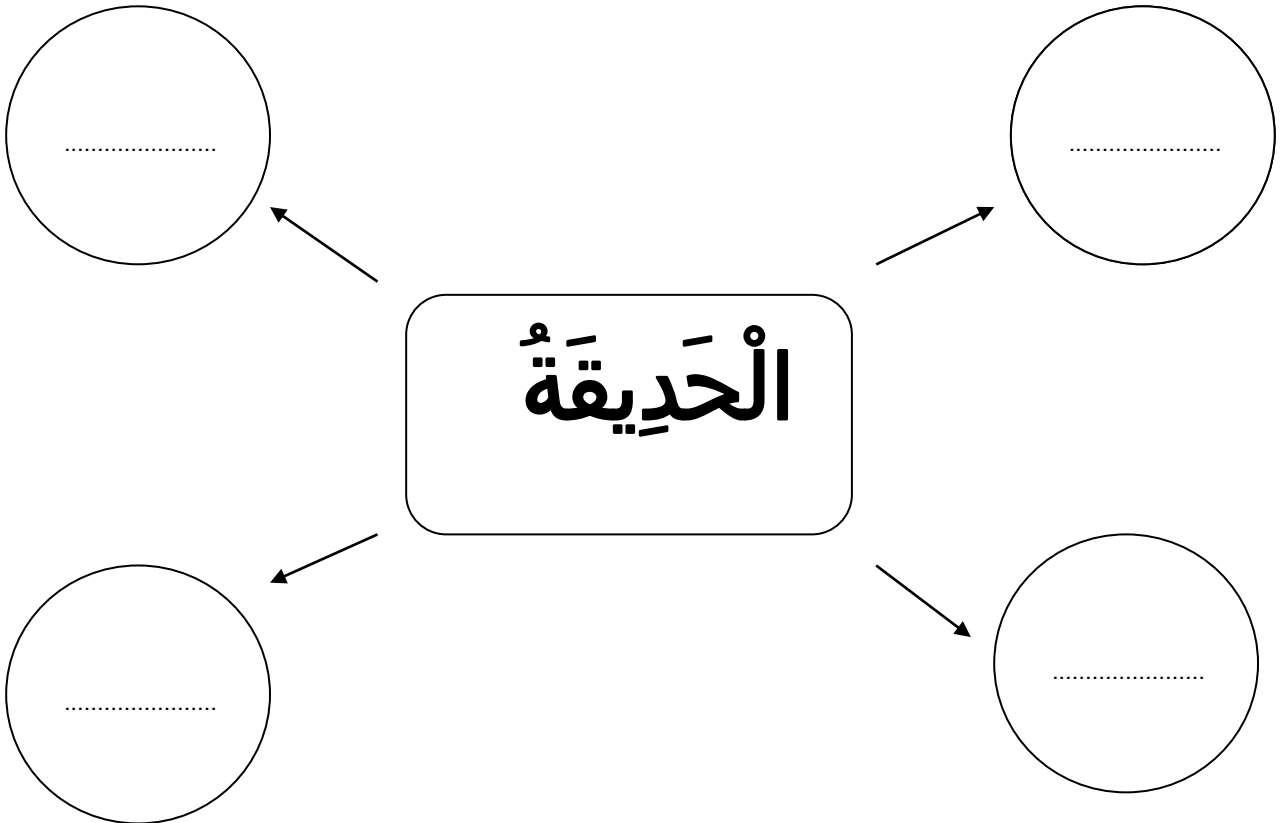
.....

مَدْرَسَةٌ

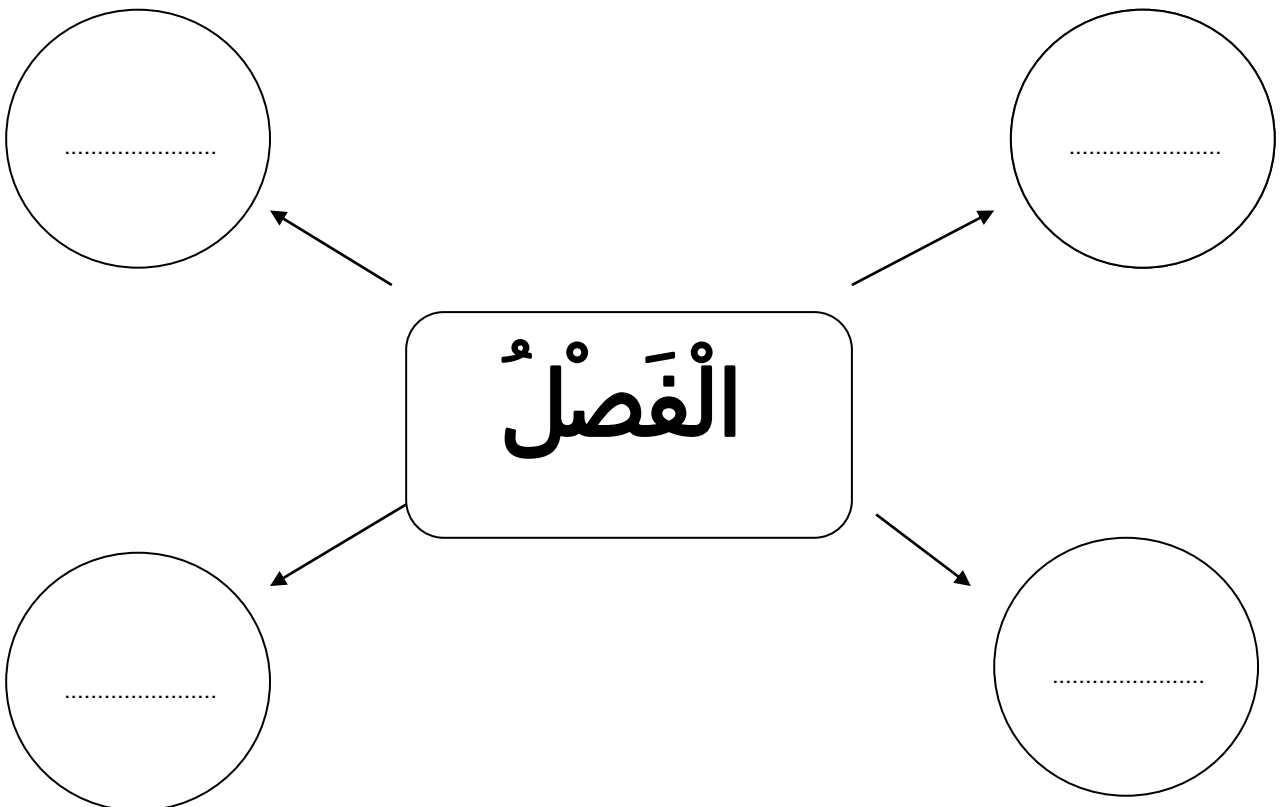
.....

.....

اكتب شبكة /المفردات (الْحَدِيقَةُ)



اكتب شبكة المفردات (الْفَصْلُ)



اقرأ و اكتب
مِنْ

فِي

.....

.....

عَلَى

.....

.....

كَمْ

.....

.....

أَيْنَ

.....

.....

مَاذَا

.....

.....

إِلَى

.....

.....

عَنْ

.....

.....

مَتَى

.....

.....

مَنْ

.....

.....

ضع دائرة حول الكلمة المختلفة

١- أَسَدٌ - قَلَمٌ - كِتَابٌ - كُرَاسَةٌ .

٢- شَجَرَةٌ - قَرَسٌ - وَرْدَةٌ - زَهْرَةٌ .

٣- أَسْوَدٌ - أَحْمَرٌ - تَامِرٌ - أَخْضَرٌ .

٤- قَلَمَانٌ - كِتَابٌ - بَحْرَانٌ - تَاجَانٌ .

٥- أَنْفٌ - رَأْسٌ - أُذُنٌ - قَلَمٌ .

٦- تُوتٌ - حُوتٌ - نَامٌ - نُورٌ .

٧- الْبَحْرُ - قَلَمٌ - الْبَابُ - الْفَرَسُ .

٨- أَخِي - خَالِي - أُخْتِي - عَمِّي .

اقرأ و اكتب

الأولادُ

الأفلامُ

الأشجارُ

.....

.....

.....

-

.....

.....

.....

-

الأسماكُ

الأزهارُ

الأطفالُ

.....

.....

.....

-

.....

.....

.....

-

الأسرارُ

الأنهارُ

الأفئالُ

.....

.....

.....

-

.....

.....

.....

-

الأخبارُ

الأعمالُ

الأعمارُ

.....

.....

.....

-

.....

.....

.....

-

الأهدافُ

الأقمارُ

الأهرامُ

.....

.....

.....

-

.....

.....

.....

-

اقْرَأْ وَ اَكْتُبِ الْجُمْلَ -

- أَنَا أَحِبُّ أُمِّي . - أَنَا أَحِبُّ أَبِي .

- أَنَا أَحِبُّ أَخِي . - أَنَا أَحِبُّ أُخْتِي .

- ذَهَبَ بِاسْمٍ إِلَى الْمَدْرَسَةِ صَبَاحًا .

- رَجَعَ بِاسْمٍ مِنَ الْمَدْرَسَةِ ظَهْرًا .

اقرأ ثم أجب :

هَذَا وَلَدٌ



هَذَا قَلَمٌ



٢- هَذَا أَسَدٌ .

١- هَذَا بُرْجٌ .

٤- هَذَا فِيلٌ .

٣- هَذَا جَمَلٌ .

هَذِهِ بِنْتُ



هَذِهِ شَجَرَةٌ



١- هَذِهِ وَرْدَةٌ .

٢- هَذِهِ سَمَكَةٌ .

٣- هَذِهِ مَدْرَسَةٌ .

٤- هَذِهِ أُمِّي .

- أكمل الجمل بـ (هَذَا - هَذِهِ) :

١- بُرْجٌ .

٢- شَجَرَةٌ .

٣- سَمَكَةٌ .


٤- وَلَدٌ .

اقرأ ثم أجب :

هُوَ وَلَدٌ



هُوَ أَبِي



- ٢- هُوَ أَخِي .
٤- هُوَ بَاسِمٌ .

- ١- هُوَ وَلَدٌ .
٣- هُوَ أَبِي .

هِيَ بِنْتُ



هِيَ أُمِّي



- ١- هِيَ بِنْتُ .
٢- هِيَ بَسْمَةٌ .
٣- هِيَ أَخْتِي .
٤- هِيَ أُمِّي .
- أكمل الجمل بـ (هُوَ - هِيَ) :


- ١- بَسْمَةٌ .
٢- بَاسِمٌ .
٣- وَلَدٌ .
٤- أَخْتِي .

قرأ ثم أجب :

أَنَا وَلَدٌ



أَنَا أَحِبُّ مِصْرَ




- ٢- أَنَا أَحِبُّ أَبِي .
٤- أَنَا بِاسِمُ .

- ١- أَنَا وَلَدٌ .
٣- أَنَا أَحِبُّ مِصْرَ .

نَحْنُ أَوْلَادُ



نَحْنُ نُحِبُّ مِصْرَ



- ١- نَحْنُ أَوْلَادُ .
٢- نَحْنُ نُحِبُّ الْمَوْزَ .
٣- نَحْنُ نُحِبُّ وَطَنَنَا .
٤- نَحْنُ بَنَاتُ .
- أكمل الجمل بـ (أَنَا - نَحْنُ) :

- ١- بِاسِمُ .
٢- نُحِبُّ مِصْرَ .
٣- أَوْلَادُ .
٤- أَحِبُّ أُمِّي .

الْمَوْزُ

..... -

..... -

أَنَا أَحِبُّ الْمَوْزَ .

..... -

..... -

..... -

لَوْنُ الْمَوْزِ أَصْفَرٌ .

..... -

..... -

..... -

طَعْمُ الْمَوْزِ لَذِيذٌ .

..... -

..... -

..... -



(أ) اختر الإجابة الصحيحة مما بين القوسين

- ١- لَوْنُ الْمَوْزِ (أَحْمَرٌ - أَسْوَدٌ - أَصْفَرٌ) .
- ٢- طَعْمُ الْمَوْزِ (لَذِيذٌ - قَيْيْحٌ - طَوِيلٌ) .

(ب) أَجِبْ :

- ١- مَا لَوْنُ الْمَوْزِ ؟

.....

(ج) رَتِّبْ لِتُكُونَ جُمَلًا :

- ١- الْمَوْزَ - أُحِبُّ - أَنَا .

.....

- ٢- الْمَوْزَ - أَصْفَرٌ - لَوْنٌ .

.....

(د) حَلِّلْ إِلَى مَقَاطِعَ صَوْتِيَّةٍ :

- ١- أُحِبُّ : / /

- ٢- طَعْمٌ : /

السَّمَكُ

.....

.....

أَنَا أَحِبُّ السَّمَكَ.

.....

.....

.....

لَوْنُ السَّمَكِ جَمِيلٌ .

.....

.....

.....

طَعْمُ السَّمَكِ لَذِيذٌ .

.....

.....

.....



(أ) اختر الإجابة الصحيحة مما بين القوسين

- ١- لَوْنُ السَّمَكِ (قَيْحٌ - جَمِيلٌ - قَصِيرٌ) .
- ٢- طَعْمُ السَّمَكِ (لَذِيذٌ - قَيْحٌ - طَوِيلٌ) .

(ب) أَجِبْ :

- ١- مَا طَعْمُ السَّمَكِ ؟

-

(ج) رَتِّبْ لِتَكُونَ جُمَلًا :

- ١- السَّمَكِ - أُحِبُّ - أَنَا .

-

- ٢- السَّمَكِ - جَمِيلٌ - لَوْنٌ .

-

(د) حَلِّلْ إِلَى مَقَاطِعَ صَوْتِيَّةٍ :

- ١- جَمِيلٌ : / /

- ٢- لَذِيذٌ : / /

أَسْرَتِي

أَنَا أَحِبُّ أُمِّي ، أَنَا أَحِبُّ أَبِي .

أَنَا أَحِبُّ أَخِي ، أَنَا أَحِبُّ أُخْتِي .

أَنَا أَحِبُّ جَدِّي ، أَنَا أَحِبُّ جَدَّتِي .

أَنَا أَحِبُّ عَمِّي ، أَنَا أَحِبُّ خَالِي .



(أ) أكمل بـ (هَذَا - هَذِهِ)

١- بُرْجٌ .

٢- شَجَرَةٌ .

(ب) أكمل كالمثال : - جَمِيلٌ X قَيِّحٌ

..... X - سَاخِنٌ

..... X - جَدِيدٌ

(ج) رَتِّبْ لِتَكُونَ جُمَلًا :

١- أُمِّي - أَحِبُّ - أَنَا .

.....

٢- أَنَا - أَبِي أَحِبُّ .

.....

(د) حَلِّلْ إِلَى مَقَاطِعَ صَوْتِيَّةٍ :

١- أُسْرَتِي : / /

٢- خَالِي : /

الْفِيلُ

.....

.....

أَنَا أَحِبُّ الْفِيلَ .

.....

.....

.....

الْفِيلُ حَيَوَانٌ ضَخْمٌ .

.....

.....


.....

أَشَاهِدُ الْفِيلَ فِي حَدِيقَةِ الْحَيَوَانِ .

.....

.....

.....



(أ) اختر الإجابة الصحيحة مما بين القوسين

- ١- الفِيلُ حَيَوَانٌ (ضَخْمٌ - ضَعِيفٌ) .
- ٢- نَشَاهِدُ الفِيلَ فِي (الشَّارِع - الْحَدِيقَةِ) .

(ب) أَجِبْ :

- ١- أَيْنَ تُشَاهِدُ الفِيلَ ؟

.....

(ج) رَتِّبْ لَتَكُونَ جُمَلًا :

- ١- الفِيلُ - ضَخْمٌ - حَيَوَانٌ .

.....

- ٢- أَنَا - الفِيلُ - أَحِبُّ .

.....

(د) أكمل الجملتين ::

- ١- الفِيلُ حَيَوَانٌ

- ٢- أَشَاهِدُ الفِيلَ فِي حَدِيقَةٍ

(هـ) كلمة : (الفِيلُ) بها مد بـ (و - ا - ي)



النَّحْلَةُ

النَّحْلَةُ حَشْرَةٌ مَفِيدَةٌ .

تَعِيشُ النَّحْلَةُ فِي الْحَدِيقَةِ .

نَأْخُذُ الْعَسَلَ مِنْ النَّحْلَةِ .

أَنَا أَحِبُّ عَسَلَ النَّحْلِ .

(أ) أَجِبُ :

١- أَيْنَ تَعِيشُ النَّحْلَةُ ؟

.....

(ب) رَتِّبْ لَتَكُونِ جُمْلَةً :

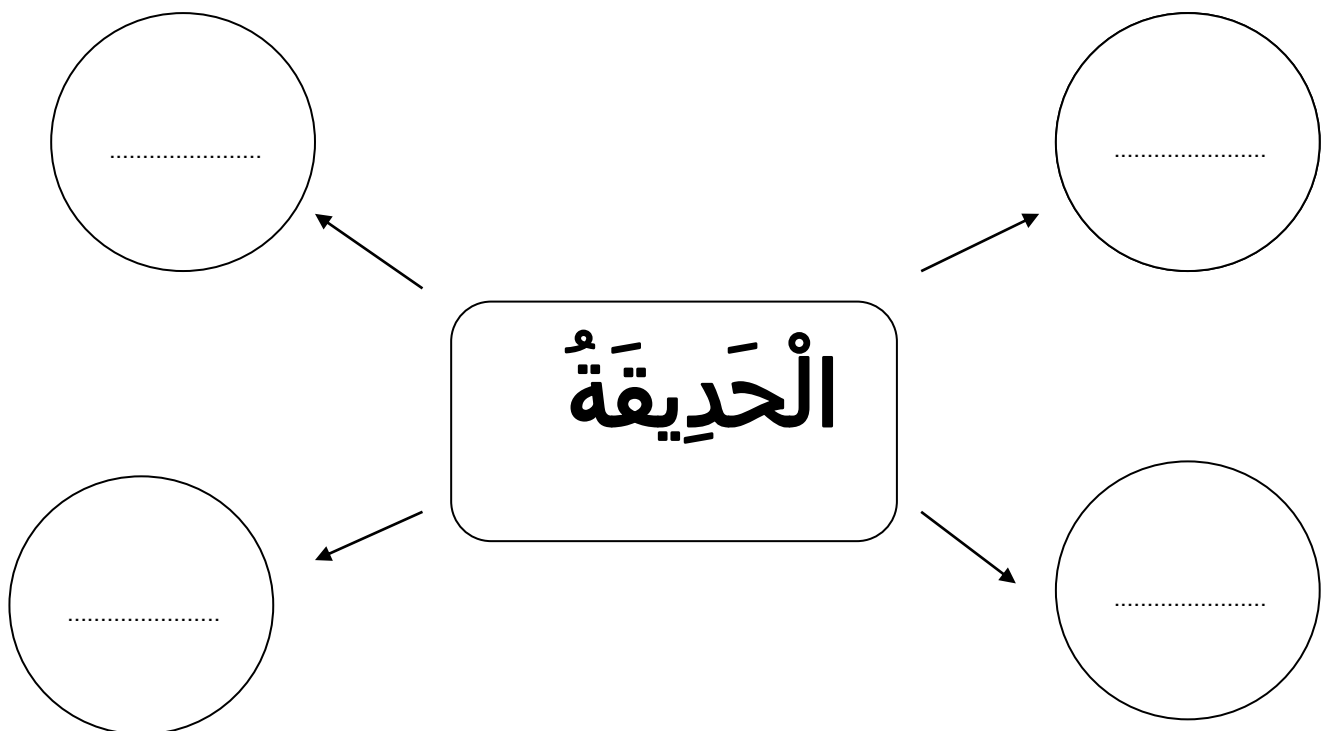
١- عَسَلَ - أَجِبُ - أَنَا - النَّحْلُ .

.....

(ج) حَلِّلْ إِلَى مَقَاطِعَ صَوْتِيَّةٍ :

١- الْعَسَلَ : / / /

اكتب شبكة المفردات (الْحَدِيقَةُ)





الْفَرَّاشَةُ

.....

.....

أَنَا أَحِبُّ الْفَرَّاشَةَ .

.....

.....

.....

لَوْنُ الْفَرَّاشَةِ جَمِيلٌ .

.....

.....

.....

لَوْنُ الْفَرَّاشَةِ أَحْمَرٌ وَ أَصْفَرٌ .

.....

.....

.....

تَعِيشُ الْفَرَّاشَةُ فِي الْحَدِيقَةِ .

.....

.....

.....

(أ) اختر الإجابة الصحيحة مما بين القوسين

- ١- فَرَّاشَةٌ . (هَذَا - هَذِهِ) .
- ٢- أَبِي . (هُوَ - هِيَ) .
- ٣- أَحِبُّ مِصْرَ . (نَحْنُ - أَنَا) .

(ب) أجب :

١- مَا لَوْنُ الْفَرَّاشَةِ ؟

.....

(ج) أكمل كالمثال : - قَلَمٌ x أَقْلَامٌ

..... x وَلَدٌ -

..... x شَجَرَةٌ -

(د) حَلِّ إِلَى مَقَاطِعَ صَوْتِيَّةٍ :

١- أَحْمَرٌ : / /

٢- تَعِيشُ : / /

(هـ) كلمة : (جَمِيلٌ) بها مد بـ (و - ا - ي)



الصِّيَاد

ذَهَبَ الصِّيَادُ إِلَى شَاطِئِ الْبَحْرِ .

رَمَى الصِّيَادُ الشَّبَكَةَ فِي الْمَاءِ .

فِي الشَّبَكَةِ سَمَكٌ كَثِيرٌ وَ جَمِيلٌ .

رَجَعَ الصِّيَادُ إِلَى الْبَيْتِ سَعِيدًا .

(أ) أكمل :

- ١- رَمَى الصَّيَّادُ الشَّبَكَةَ فِي
- ٢- رَجَعَ الصَّيَّادُ إِلَى الْبَيْتِ

(ب) أَجِبْ :

- ١- أَيْنَ رَمَى الصَّيَّادُ الشَّبَكَةَ ؟

.....

(أ) اختر الإجابة الصحيحة مما بين القوسين

- ١- تَاجُ . (هَذَا - هَذِهِ) .
- ٢- أُخْتِي . (هُوَ - هِيَ) .
- ٣- أَطْفَالُ . (نَحْنُ - أَنَا) .

(د) حَلِّ إِلَى مَقَاطِعَ صَوْتِيَّةٍ :

- ١- رَجَعَ : / /
- ٢- كَثِيرٌ : / /

(هـ) كلمة : (كَثِيرٌ) بها مد بـ (و - ا - ي)