

تم تحميل هذا الملف من موقع المناهج العُمانية



\* للحصول على أوراق عمل لجميع الصفوف وجميع المواد اضغط هنا

<https://almanahj.com/bh>

\* للحصول على أوراق عمل لجميع مواد الصف الأول اضغط هنا

<https://almanahj.com/bh/1>

\* للحصول على جميع أوراق الصف الأول في مادة لغة عربية ولجميع الفصول, اضغط هنا

<https://almanahj.com/bh/1arabic>

\* للحصول على أوراق عمل لجميع مواد الصف الأول في مادة لغة عربية الخاصة بـ الفصل الثاني اضغط هنا

<https://almanahj.com/bh/1arabic2>

\* لتحميل كتب جميع المواد في جميع الفصول للـ الصف الأول اضغط هنا

<https://almanahj.com/bh/grade1>


---

\* لتحميل جميع ملفات المدرس خديجة زيد وحليمة علي هلال ومروة محمد نضا اضغط هنا

للتحدث إلى بوت على تلغرام: اضغط هنا

[https://t.me/omcourse\\_bot](https://t.me/omcourse_bot)


1- أكتب اسم الشخصية المناسب أسفل الصورة المناسبة في ما يلي :



\_\_\_\_\_



\_\_\_\_\_



\_\_\_\_\_



\_\_\_\_\_

الوصف	التعزيز	الدعم المقدم
<input type="checkbox"/> عملك مُتقن حققتِ المطلوب بجدارة. <input type="checkbox"/> حققتِ المطلوب منك بشكل جزئي لديك بعض الأخطاء. <input type="checkbox"/> لم تحققي المطلوب منك. <input type="checkbox"/> ناقص:الحل - التاريخ - تصويب الأخطاء السابقة.	<input type="checkbox"/> شكرًا لجهودك الرائعة وأدائك الإبداعي. <input type="checkbox"/> استمري بالصعود وستصلين لأعلى المراتب. <input type="checkbox"/> أقدر جهودك. <input type="checkbox"/> سعدتُ بمحاوالتك.	<input type="checkbox"/> تدريبي أكثر على الكفاية المطلوبة. <input type="checkbox"/> أرجعي إلى المعلمة الصغيرة لتقدم لكِ المساندة. <input type="checkbox"/> أعيدي حل الأسئلة. <input type="checkbox"/> استعيني بالأنشطة العلاجية في التعلم الذاتي.
ألون النجمة التي أستحقها لأدائي هذا العمل:		

3- أطل الجمل التالية إلى كلماتها :

أنا عامرُ .

.....	.....
-------	-------

أمي مريمُ .

.....	.....
-------	-------

4- أركب جملا جديدة من الكلمات التالية :

أنا - أمل - أمي - حمد - أبي - مريم

..... ❖

..... ❖

..... ❖



الوصف	التعزيز	الدعم المقدم
<input type="checkbox"/> عملك مُتقن حققت المطلوب بجدارة. <input type="checkbox"/> حققت المطلوب منك بشكل جزئي لديك بعض الأخطاء. <input type="checkbox"/> لم تحققي المطلوب منك. <input type="checkbox"/> ناقص:الحل - التاريخ - تصويب الأخطاء السابقة.	<input type="checkbox"/> شكراً لجهودك الرائعة وأدائك الإبداعي. <input type="checkbox"/> استمري بالصعود وستصلين لأعلى المراتب. <input type="checkbox"/> أقدر جهودك. <input type="checkbox"/> سعدتُ بمحاولاتك.	<input type="checkbox"/> تدريبي أكثر على الكفاية المطلوبة. <input type="checkbox"/> ارجعي إلى المعلمة الصغيرة لتقدم لك المساندة. <input type="checkbox"/> أعيدي حل الأسئلة. <input type="checkbox"/> استعيني بالأنشطة العلاجية في التعلم الذاتي.
أتوقع أن تقول لي المعلمة بعد إنجاز هذا النشاط:	رائعة ♥	ممتازة ☀️
		أحسنت 🌸



## 5- مَزِيمٌ كلمة تبدأ بحرف الميم " م "

ألاحظ طريقة كتابة حرف الميم في بداية الكلمة

ثم أكتبه على الخطوط بالطريقة السليمة :




---



---



---



---



---



---



---



---



---

الوصف	التعزيز	الدعم المقدم
<ul style="list-style-type: none"> <li>○ عمالك مُتقن حققتِ المطلوب بجدارة.</li> <li>○ حققتِ المطلوب منك بشكل جزئي لديك بعض الأخطاء.</li> <li>○ لم تحققي المطلوب منك.</li> <li>○ ناقص: الحل - التاريخ - تصويب الأخطاء السابقة.</li> </ul>	<ul style="list-style-type: none"> <li>○ شكراً لجهودك الرائعة وأدائك الإبداعي.</li> <li>○ استمري بالصعود وستصلين لأعلى المراتب.</li> <li>○ أقدر جهودك.</li> <li>○ سعدتُ بمحاولاتك.</li> </ul>	<ul style="list-style-type: none"> <li>○ تدريبي أكثر على الكفاية المطلوبة.</li> <li>○ ارجعي إلى المعلمة الصغيرة لتقدم لك المساندة.</li> <li>○ أعيدي حل الأسئلة.</li> <li>○ استعيني بالأنشطة العلاجية في التعلم الذاتي.</li> </ul>
<p>قمتُ بحل النشاط بسرعة الـ:</p>		

عنوان الدرس : في المدرسة

التاريخ : .....

## 1- أحلّ الجمل التالية إلى كلمات

### ❖ عامرٌ في المَدْرَسَةِ .

.....	.....	.....
-------	-------	-------

### ❖ عامرٌ يُسَلِّمُ عَلَى مَاجِدٍ .

.....	.....	.....	.....
-------	-------	-------	-------


## 2- أركب جملا جديدة من الكلمات التالية :

عامرٌ	حَمَدٌ	يُسَلِّمُ
المَدْرَسَةِ	في	عَلَى
مَاجِدٍ	المَطْبَخِ	أُمِّي

..... ❖

..... ❖

..... ❖

الوصف	التعزيز	الدعم المقدم
<input type="checkbox"/> عملك مُتَقَنٌ حَقَّقْتَ المَطْلُوبَ بِجِدَارَةٍ . <input type="checkbox"/> حَقَّقْتَ المَطْلُوبَ مِنْكَ بِشَكْلِ جِزْنِي لَدَيْكَ بَعْضَ الأَخْطَاءِ . <input type="checkbox"/> لَمْ تَحَقِّقِ المَطْلُوبَ مِنْكَ . <input type="checkbox"/> نَاقِصٌ: الحَل - التَّارِيخ - تَصْوِيبُ الأَخْطَاءِ السَّابِقَةِ .	<input type="checkbox"/> شَكَرْتُ أَلْجُهُودَكَ الرَّائِعَةَ وَأَدَاتِكَ الإِبْدَاعِيَّةَ . <input type="checkbox"/> اسْتَمَرْتُ بِالصُّعُودِ وَتَسْتَصِلِينَ لِأَعْلَى المَرَاتِبِ . <input type="checkbox"/> أَقْدِرُ جُهُودَكَ . <input type="checkbox"/> سَعِدْتُ بِمَحَاوَلَاتِكَ .	<input type="checkbox"/> تَدْرِبِي أَكْثَرَ عَلَى الكِفَايَةِ المَطْلُوبَةِ . <input type="checkbox"/> ارْجِعِي إِلَى المَعْلَمَةِ الصَّغِيرَةِ لِتَقْدِمَ لَكَ المَسانِدَةَ . <input type="checkbox"/> أَعِيدِي حُلَّ الأَسْئَلَةِ . <input type="checkbox"/> اسْتَعِينِي بِالأَنْشِطَةِ العِلاجِيَّةِ فِي التَّعَلُّمِ الذَّاتِيِّ .
ألون من الأزهار ما أستحقه لإنجازي هذا النشاط		

عنوان الدرس : في المدرسة

التاريخ : .....

3 - أعبّر عن الصور التالية بكلمة مناسبة مما تعلمت:



.....



.....



.....

4- ألون الصور التي يشمل اسمها على حرف ( م ) : **تعلم ذاتي**



5- ألصق صوراً تشمل حرف ( م ) مع الحركات : **تعلم ذاتي**

( م )





( م )

( م )

الوصف	التعزيز	الدعم المقدم
<ul style="list-style-type: none"><li>عملك مُتقن حققت المطلوب بجدارة.</li><li>حققت المطلوب منك بشكل جزئي لديك بعض الأخطاء.</li><li>لم تحققي المطلوب منك.</li><li>ناقص: الحل - التاريخ - تصويب الأخطاء السابقة.</li></ul>	<ul style="list-style-type: none"><li>شكراً لجهودك الرائعة وأدائك الإبداعي.</li><li>استمري بالصعود وستصلين لأعلى المراتب.</li><li>أقدر جهودك.</li><li>سعدت بمحاولاتك.</li></ul>	<ul style="list-style-type: none"><li>تدربي أكثر على الكفاية المطلوبة.</li><li>ارجعي إلى المعلمة الصغيرة لتقدم لك المساندة.</li><li>أعيدي حل الأسئلة.</li><li>استعيني بالأنشطة العلاجية في التعلم الذاتي.</li></ul>
أستحق بعد حل هذا النشاط :		

تعلم ذاتي

6 - أرسـم حرف ( م ) بأشكاله حسب موقعه في الكلمة :


الحرف	شكـله في بداية الكلمة	شكـله في وسط الكلمة	شكـله في نهاية الكلمة	
			متصل	منفصل
م				


7- أجرد حرف ( م ) من الكلمات التالية :

مَرَسْمٌ	نَمِرٌ	قَامٌ
.....	.....	.....
مِنْشَارٌ	مَوزٌ	لَمَسٌ
.....	.....	.....

تعلم ذاتي

مُهَنْدِسٌ	سَمَرٌ	عَالِمٌ
.....	.....	.....

الوصف	التعزيز	الدعم المقدم
<input type="checkbox"/> عملك مُتقن حققتِ المطلوب بجدارة. <input type="checkbox"/> حققتِ المطلوب منك بشكل جزئي لديك بعض الأخطاء. <input type="checkbox"/> لم تحققي المطلوب منك. <input type="checkbox"/> ناقص: الحل - التاريخ - تصويب الأخطاء السابقة.	<input type="checkbox"/> شكرًا لجهودك الرائعة وأدائك الإبداعي. <input type="checkbox"/> استمري بالصعود وستصلين لأعلى المراتب. <input type="checkbox"/> أقدر جهودك. <input type="checkbox"/> سعدتُ بمحاولاتك.	<input type="checkbox"/> تدريبي أكثر على الكفاية المطلوبة. <input type="checkbox"/> ارجعي إلى المعلمة الصغيرة لتقدم لك المساندة. <input type="checkbox"/> أعيدي حل الأسئلة. <input type="checkbox"/> استعيني بالأنشطة العلاجية في التعلم الذاتي.
أستحق على حل هذا النشاط العلم....		





8 - أرسم حرف الميم مكان الفراغ في الكلمات التالية :

سُـ.....	ح.....د	درسة.....
ج.....ل	ح.....ا	رسم.....
جـ.....د	كلا.....	قـ.....

9 - - أرسم شكل حرف ( م ) المناسب مع الحركات في الكلمات التالية بالشكل السليم حسب موقعه في الكلمة :




لعة....

وزة....

قص....

عل....

تعلم ذاتي



حامي....

نُجو.....

يسن.....ع

كتب....

الدعم المقدم	التعزيز	الوصف
<ul style="list-style-type: none"> <li>تدربي أكثر على الكفاية المطلوبة.</li> <li>ارجعي إلى المعلمة الصغيرة لتقدم لك المساعدة.</li> <li>أعدي حل الأسئلة.</li> <li>استعيني بالأنشطة العلاجية في التعلم الذاتي.</li> </ul>	<ul style="list-style-type: none"> <li>شكراً لجهودك الرائعة وأدائك الإبداعي.</li> <li>استمري بالصعود وستصلين لأعلى المراتب.</li> <li>أقدر جهودك.</li> <li>سعدتُ بمحاولاتك.</li> </ul>	<ul style="list-style-type: none"> <li>عملك مُتقن حققت المطلوب بجدارة.</li> <li>حققت المطلوب منك بشكل جزئي لديك بعض الأخطاء.</li> <li>لم تحققي المطلوب منك.</li> <li>ناقص:الحل - التاريخ - تصويب الأخطاء السابقة.</li> </ul>
		<p>قمتُ بأداء هذا النشاط بسرعة الـ:</p>

عنوان الدرس : في الملعب

التاريخ : .....

1- أحل الجمل التالية إلى كلمات :

❖ سامي يَرْمِي الكُرَةَ .

.....	.....	.....
-------	-------	-------

❖ سَمِيرٌ يُفْسِكُ الكُرَةَ .

.....	.....	.....
-------	-------	-------




2- أعبّر عن الصور التالية بكلمة مناسبة من الكلمات التي تعلمتها : **تعلم ذاتي**



.....
-------

.....
-------

.....
-------

الوصف	التعزيز	الدعم المقدم
<input type="checkbox"/> عملك مُتقن حققت المطلوب بجدارة. <input type="checkbox"/> حققت المطلوب منك بشكل جزئي لديك بعض الأخطاء. <input type="checkbox"/> لم تحققي المطلوب منك. <input type="checkbox"/> ناقص:الحل - التاريخ - تصويب الأخطاء السابقة.	<input type="checkbox"/> شكراً لجهودك الرائعة وأدائك الإبداعي. <input type="checkbox"/> استمري بالصعود وستصلين لأعلى المراتب. <input type="checkbox"/> أقدر جهودك. <input type="checkbox"/> سعدتُ بمحاولاتك.	<input type="checkbox"/> تدريبي أكثر على الكفاية المطلوبة. <input type="checkbox"/> ارجعي إلى المعلمة الصغيرة لتقدم لك المساندة. <input type="checkbox"/> أعيدي حل الأسئلة. <input type="checkbox"/> استعيني بالأنشطة العلاجية في التعلم الذاتي.
قمتُ بحل النشاط بسرعة ال:		  

رحلة ممتعة مع لغتي 2 إعداد: أ. أسماء درباس أ. خديجة زيد أ. حليلة علي هلال إضافة التغذية الراجعة أ. مروة مجريضا

عنوان الدرس : في الملعب

التاريخ : .....

### 3- أرتب الكلمات التالية لتكوين جملة صحيحة:

يَرمي	الكَرة	حَمَد
-----		

عَامِر	يقول	عَامِر	أبي
-----			

نَلعب	بالكَرة	نحن
-----		

### 4- ألون المقطع ( مي - مي ) باللون الأحمر في الكلمات التالية : تعلم ذاتي :

سهير


سامي

حميد

منامي

فميص

سلامي

الوصف	التعزيز	الدعم المقدم
<input type="checkbox"/> عملك مُتقن حققتِ المطلوب بجدارة. <input type="checkbox"/> حققتِ المطلوب منكِ بشكل جزئي لديك بعض الأخطاء. <input type="checkbox"/> لم تحققي المطلوب منكِ. <input type="checkbox"/> ناقص:الحل - التاريخ - تصويب الأخطاء السابقة.	<input type="checkbox"/> شكرًا لجهودك الرائعة وأدائك الإبداعي. <input type="checkbox"/> استمري بالصعود وستصلين لأعلى المراتب. <input type="checkbox"/> أقدر جهودك. <input type="checkbox"/> سعدتُ بمحاولاتك.	<input type="checkbox"/> تدربي أكثر على الكفاية المطلوبة. <input type="checkbox"/> ارجعي إلى المعلمة الصغيرة لتقدم لكِ المساندة. <input type="checkbox"/> أعيدي حل الأسئلة. <input type="checkbox"/> استعيني بالأنشطة العلاجية في التعلم الذاتي.
أستحق بعد حل هذا النشاط :		

عنوان الدرس : في الملعب

التاريخ : .....

5- أجرد المقطع ( مي - مي ) من الكلمات التالية :

أمير جميل رامي قلبي

.....

.....

.....

.....


6 - أكتب المقطع ( مي - مي ) في الكلمات التالية :

أ-----ن	سَ-----ن	ر-----ق
ل-----س	دَ-----	حَ-----م
جَ-----ل	ر-----ا	ق-----ل

7- أرسم ( م - مي - مي ) في الكلمات التالية من خلال الصور التالية:



ق.....ص



نا.....



.....سطرة



عيد.....لاد



.....شط



.....زان

الوصف	التعزيز	الدعم المقدم
<p>○ عملك مُتقن حققت المطلوب بجدارة.</p> <p>○ حققت المطلوب منك بشكل جزئي لديك بعض الأخطاء.</p> <p>○ لم تحققي المطلوب منك.</p> <p>○ ناقص: الحل - التاريخ - تصويب الأخطاء السابقة.</p>	<p>○ شكراً لجهودك الرائعة وأدائك الإبداعي.</p> <p>○ استمري بالصعود وستصلين لأعلى المراتب.</p> <p>○ أقدر جهودك.</p> <p>○ سعدتُ بمحاولاتك.</p>	<p>○ تدريبي أكثر على الكفاية المطلوبة.</p> <p>○ ارجعي إلى المعلمة الصغيرة لتقدم لك المساندة.</p> <p>○ أعيدي حل الأسئلة.</p> <p>○ استعيني بالأنشطة العلاجية في التعلم الذاتي.</p>
ألون من الأزهار ما أستحقه لإنجازي هذا النشاط		

عنوان الدرس : في الدكان

التاريخ : .....

1- أحلّ الجمل التالية إلى كلمات :

صَبَاحُ الْخَيْرِ يَا مَخْمُودَ .

-----	-----	-----	-----
-------	-------	-------	-------

ماذا تُريدُ يا سامي ؟

-----	-----	-----	-----
-------	-------	-------	-------


2- أركب من الكلمات التالية جملاً جديدة :

يا	ماذا	سَمير	سامي
صَبَاحُ	الْخَيْرِ	الْكُرّة	أريدُ

----- ❖

----- ❖





----- ❖

الوصف	التعزيز	الدعم المقدم
○ عملك مُتقن حققتِ المطلوب بجدارة. ○ حققتِ المطلوب منك بشكل جزئي لديك بعض الأخطاء. ○ لم تحققي المطلوب منك. ○ ناقص:الحل – التاريخ – تصويب الأخطاء السابقة.	○ شكراً لجهودك الرائعة وأدائك الإبداعي. ○ استمري بالصعود وستصلين لأعلى المراتب. ○ أقدر جهودك. ○ سعدتُ بمحاولاتك.	○ تدريبي أكثر على الكفاية المطلوبة. ○ أرجعي إلى المعلمة الصغيرة لتقدم لك المساندة. ○ أعيدي حل الأسئلة. ○ استعيني بالأنشطة العلاجية في التعلم الذاتي.
أستحق بعد حل هذا النشاط :		

3- أعبّر عن الصور التالية بكلمة مناسبة مما تعلمت من الكلمات : **تعلم ذاتي**



4- لون الصور التي يشمل اسمها حرف ( د ) : **تعلم ذاتي**



الوصف	التعزيز	الدعم المقدم
<ul style="list-style-type: none"> <li>○ عمالك مُتقن حققتِ المطلوب بجدارة.</li> <li>○ حققتِ المطلوب منك بشكل جزئي لديك بعض الأخطاء.</li> <li>○ لم تحققي المطلوب منك.</li> <li>○ ناقص: الحل - التاريخ - تصويب الأخطاء السابقة.</li> </ul>	<ul style="list-style-type: none"> <li>○ شكراً لجهودك الرائعة وأدائك الإبداعي.</li> <li>○ استمري بالصعود وستصلين لأعلى المراتب.</li> <li>○ أقدر جهودك.</li> <li>○ سعدتُ بمحاولاتك.</li> </ul>	<ul style="list-style-type: none"> <li>○ تدريبي أكثر على الكفاية المطلوبة.</li> <li>○ ارجعي إلى المعلمة الصغيرة لتقدم لكِ المساندة.</li> <li>○ أعيدي حل الأسئلة.</li> <li>○ استعيني بالأنشطة العلاجية في التعلم الذاتي.</li> </ul>
<p>قمتُ بأداء هذ النشاط بِسرعة الـ:</p>		


5- أرسم الحركة المناسبة على الحرف ( د ) :



دلو




دمية



دجاجة



دب



درج



دهان



6- أرسم الحرف ( د ) بشكل صحيح :

د	د	د	د	د
دود	تريد	واحدة	ديس	

.....	.....
.....	.....
.....	.....

الوصف	التعزيز	الدعم المقدم
<input type="checkbox"/> عملك مُتقن حققتِ المطلوب بجدارة. <input type="checkbox"/> حققتِ المطلوب منك بشكل جزئي لديك بعض الأخطاء. <input type="checkbox"/> لم تحققي المطلوب منك. <input type="checkbox"/> ناقص: الحل - التاريخ - تصويب الأخطاء السابقة.	<input type="checkbox"/> شكرًا لجهودك الرائعة وأدائك الإبداعي. <input type="checkbox"/> استمري بالصعود وستصلين لأعلى المراتب. <input type="checkbox"/> أقدر جهودك. <input type="checkbox"/> سعدتُ بمحاولاتك.	<input type="checkbox"/> تدريبي أكثر على الكفاية المطلوبة. <input type="checkbox"/> ارجعي إلى المعلمة الصغيرة لتقدم لك المساندة. <input type="checkbox"/> أعيدي حل الأسئلة. <input type="checkbox"/> استعيني بالأنشطة العلاجية في التعلم الذاتي.
أستحق بعد حل هذا النشاط :		


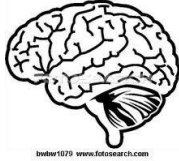
عنوان الدرس : في الدكان

التاريخ : .....

7- أجرد الحرف ( د ) من الكلمات التالية :

دَفْتَر	دِهَان	دُب
حَمْدُ	دُرُوس	دِبْس
وَرْدَة	سَدَّ	فَهْدُ

9- أكتب حرف (د) مع الحركة أو المد المناسبين في الكلمات بالشكل السليم :




دَة .....

... ماغ

بُنْد..... قية

ور.....ة



ضِف..... ع

.....ك


..... موع

سَد..... دَة

الدعم المقدم	التعزيز	الوصف
<ul style="list-style-type: none"><li>تدربي أكثر على الكفاية المطلوبة.</li><li>ارجعي إلى المعلمة الصغيرة لتقدم لك المساندة.</li><li>أعيدي حل الأسئلة.</li><li>استعيني بالأنشطة العلاجية في التعلم الذاتي.</li></ul>	<ul style="list-style-type: none"><li>شكراً لجهودك الرائعة وأدائك الإبداعي.</li><li>استمري بالصعود وستصلين لأعلى المراتب.</li><li>أقدر جهودك.</li><li>سعدت بمحاولاتك.</li></ul>	<ul style="list-style-type: none"><li>عملك مُتقن حققت المطلوب بجدارة.</li><li>حققت المطلوب منك بشكل جزئي لديك بعض الأخطاء.</li><li>لم تحققي المطلوب منك.</li><li>ناقص:الحل - التاريخ - تصويب الأخطاء السابقة.</li></ul>
		ألون من الأزهار ما أستحقه لإنجازي هذا النشاط



10- أركب من الحروف التالية ( م - ب - د ) كلمات لها معنى بداخل  ثم أطلب من أمي أو معلمتي مشاهدة الشكل باستخدام برنامج ( quiver )، يمكنني استخدام المدود :



الوصف	التعزيز	الدعم المقدم
<ul style="list-style-type: none"> <li>○ عملك مُتقن حققتِ المطلوب بجدارة.</li> <li>○ حققتِ المطلوب منك بشكل جزئي لديك بعض الأخطاء.</li> <li>○ لم تحققي المطلوب منك.</li> <li>○ ناقص:الحل – التاريخ – تصويب الأخطاء السابقة.</li> </ul>	<ul style="list-style-type: none"> <li>○ شكراً لجهودك الرائعة وأدائك الإبداعي.</li> <li>○ استمري بالصعود وستصلين لأعلى المراتب.</li> <li>○ أقدر جهودك.</li> <li>○ سعدتُ بمحاولاتك.</li> </ul>	<ul style="list-style-type: none"> <li>○ تدريبي أكثر على الكفاية المطلوبة.</li> <li>○ ارجعي إلى المعلمة الصغيرة لتقدم لك المساندة.</li> <li>○ أعيدي حل الأسئلة.</li> <li>○ استعيني بالأنشطة العلاجية في التعلم الذاتي.</li> </ul>
<p>أستحق بعد حل هذا النشاط :</p>		

1- أحلّ الجمل التالية إلى كلمات :

في النَّخْلِ رُطْبٌ لَذِيذٌ .

-----	-----	-----	-----
-------	-------	-------	-------

ما أَجْمَلٌ بِلادي !

-----	-----	-----
-------	-------	-------


2- أركب من الكلمات التالية جملا جديدة :

سَوَاحِلُ	أُحِبُّ	بِلادي	رُطْبٌ	في
أنا	جَمِيلَةٌ	البَحْرَيْنِ	لَذِيذٌ	كَثِيرٌ

\_\_\_\_\_ ❖

\_\_\_\_\_ ❖

\_\_\_\_\_ ❖

الوصف	التعزيز	الدعم المقدم
<ul style="list-style-type: none"> <li>○ عملك مُتقن حققتِ المطلوب بجدارة.</li> <li>○ حققتِ المطلوب منك بشكل جزئي لديك بعض الأخطاء.</li> <li>○ لم تحققي المطلوب منك.</li> <li>○ ناقص:الحل - التاريخ - تصويب الأخطاء السابقة.</li> </ul>	<ul style="list-style-type: none"> <li>○ شكراً لجهودك الرائعة وأدائك الإبداعي.</li> <li>○ استمري بالصعود وستصلين لأعلى المراتب.</li> <li>○ أقدر جهودك.</li> <li>○ سعدتُ بمحاولاتك.</li> </ul>	<ul style="list-style-type: none"> <li>○ تدريبي أكثر على الكفاية المطلوبة.</li> <li>○ ارجعي إلى المعلمة الصغيرة لتقدم لك المساندة.</li> <li>○ أعيدي حل الأسئلة.</li> <li>○ استعيني بالأنشطة العلاجية في التعلم الذاتي.</li> </ul>
<p>قمتُ بحل النشاط بسرعة ال:</p>		

تعلم ذاتي

3- أعبّر بجمل مناسبة عن الصورة الآتية :



-----

-----

-----

-----

-----

تعلم ذاتي

4- - أرسم حرف ( ل ) رسمًا سليماً :

ل	ل	ل	ل	ل
رمال	سواحل	جميلة بلادي	تدينا	



ل	لا	ل	ل	ل
.....	.....	.....	.....	.....
.....	.....	.....	.....	.....
.....	.....	.....	.....	.....

الوصف	التعزيز	الدعم المقدم
<ul style="list-style-type: none"> <li>عملك مُتقن حققتِ المطلوب بجدارة.</li> <li>حققتِ المطلوب منك بشكل جزئي لديك بعض الأخطاء.</li> <li>لم تحققي المطلوب منك.</li> <li>ناقص: الحل - التاريخ - تصويب الأخطاء السابقة.</li> </ul>	<ul style="list-style-type: none"> <li>شكراً لجهودك الرائعة وأدائك الإبداعي.</li> <li>استمري بالصعود وستصلين لأعلى المراتب.</li> <li>أقدر جهودك.</li> <li>سعدتُ بمحاولاتك.</li> </ul>	<ul style="list-style-type: none"> <li>تدربي أكثر على الكفاية المطلوبة.</li> <li>ارجعي إلى المعلمة الصغيرة لتقدم لك المساندة.</li> <li>أعدي حل الأسئلة.</li> <li>استعيني بالأنشطة العلاجية في التعلم الذاتي.</li> </ul>
أنتوق أن تقول لي المعلمة بعد إنجاز هذا النشاط:	رائعة ♥	أحسنَتِ 🌸

5- أجرد حرف ( ل ) مع الحركة أو المد :



لاعب

سلاح

وليد

لعب

تعلم ذاتي




جلوس

بالونات

طالب

علم

6- أكتب ( لا - لا ) في الكلمات التالية :



سم


عب

و


كم

الوصف	التعزيز	الدعم المقدم
<ul style="list-style-type: none"> <li>○ عملك مُتقن حققت المطلوب بجدارة.</li> <li>○ حققت المطلوب منك بشكل جزئي لديك بعض الأخطاء.</li> <li>○ لم تحققي المطلوب منك.</li> <li>○ ناقص: الحل - التاريخ - تصويب الأخطاء السابقة.</li> </ul>	<ul style="list-style-type: none"> <li>○ شكراً لجهودك الرائعة وأدائك الإبداعي.</li> <li>○ استمري بالصعود وستصلين لأعلى المراتب.</li> <li>○ أقدر جهودك.</li> <li>○ سعدت بمحاولاتك.</li> </ul>	<ul style="list-style-type: none"> <li>○ تدريبي أكثر على الكفاية المطلوبة.</li> <li>○ ارجعي إلى المعلمة الصغيرة لتقدم لك المساندة.</li> <li>○ أعيدي حل الأسئلة.</li> <li>○ استعيني بالأنشطة العلاجية في التعلم الذاتي.</li> </ul>
ألون من الأزهار ما أستحقه لإنجازي هذا النشاط		

7- أكتب الحرف ( ل ) مع الحركة أو المد في الفراغ بالشكل المناسب :



دو --- ب



ق --- ب



ح --- ب



حاف ---



ق --- دة

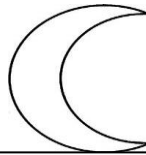


عـبـة.....

تعلم ذاتي




سـان ---




هـ ---




قـم ---



جـبا .....



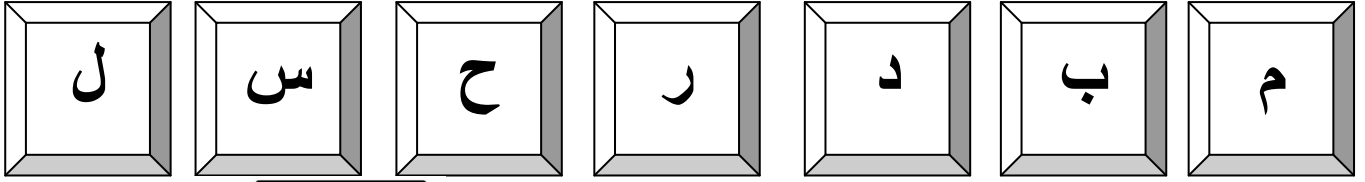
يـمـون .....



طـبـ .....

الدعم المقدم	التعزيز	الوصف
<ul style="list-style-type: none"> <li>○ تدريبي أكثر على الكفاية المطلوبة.</li> <li>○ ارجعي إلى المعلمة الصغيرة لتقدم لك المساندة.</li> <li>○ أعيدي حل الأسئلة.</li> <li>○ استعيني بالأنشطة العلاجية في التعلم الذاتي.</li> </ul>	<ul style="list-style-type: none"> <li>○ شكراً لجهودك الرائعة وأدائك الإبداعي.</li> <li>○ استمري بالصعود وستصلين لأعلى المراتب.</li> <li>○ أقدر جهودك.</li> <li>○ سعدتُ بمحاولاتك.</li> </ul>	<ul style="list-style-type: none"> <li>○ عملك مُتقن حققتِ المطلوب بجدارة.</li> <li>○ حققتِ المطلوب منك بشكل جزئي لديك بعض الأخطاء.</li> <li>○ لم تحققي المطلوب منك.</li> <li>○ ناقص: الحل - التاريخ - تصويب الأخطاء السابقة.</li> </ul>
		<p>قمي بحل النشاط بسرعة ال:</p>

8- أركب من الحروف التالية كلمات جديدة :



.....	.....	.....	.....
.....	.....	.....	.....
.....	.....	.....	.....

9- أحل الكلمات التالية إلى حروف ومقاطع :



	رَحِيمٌ
	مُحَامِي
	سَامَحٌ
	مَسَامِيرٌ

	دُرُوبٌ
	مُدِيرٌ
	رِمَاحٌ
	بِحَارٌ

الدعم المقدم	التعزيز	الوصف
<ul style="list-style-type: none"> <li>○ تدريبي أكثر على الكفاية المطلوبة.</li> <li>○ أرجعي إلى المعلمة الصغيرة لتقدم لك المساندة.</li> <li>○ أعيدي حل الأسئلة.</li> <li>○ استعيني بالأنشطة العلاجية في التعلم الذاتي.</li> </ul>	<ul style="list-style-type: none"> <li>○ شكراً لجهودك الرائعة وأدائك الإبداعي.</li> <li>○ استمري بالصعود وستصلين لأعلى المراتب.</li> <li>○ أقدر جهودك.</li> <li>○ سعدتُ بمحاولاتك.</li> </ul>	<ul style="list-style-type: none"> <li>○ عملك مُتقن حققتِ المطلوب بجدارة.</li> <li>○ حققتِ المطلوب منك بشكل جزئي لديك بعض الأخطاء.</li> <li>○ لم تحققي المطلوب منك.</li> <li>○ ناقص: الحل - التاريخ - تصويب الأخطاء السابقة.</li> </ul>
		ألون النجمة التي أستحقها لأدائي هذا العمل:

عنوان الدرس : أشبال البحرين

التاريخ : .....

1- أحلّ الجمل التالي إلى كلمات :

❖ مَخْمُودٌ مِنْ دَمِسْتَانَ .

.....	.....	.....
-------	-------	-------

❖ أَنَا مِنْ أَشْبَالِ الْبَحْرَيْنِ .

.....	.....	.....	.....
-------	-------	-------	-------

2- أركب جملاً جديدة من الكلمات التالية :

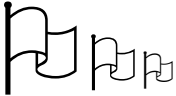
حامد - مدينة حمد - أمي - من - عامر - سمير - البحرين

❖ .....

❖ .....

❖ .....

❖ .....

الوصف	التعزيز	الدعم المقدم
<input type="checkbox"/> عملك مُتقن حققتِ المطلوب بجدارة. <input type="checkbox"/> حققتِ المطلوب منك بشكل جزئي لديك بعض الأخطاء. <input type="checkbox"/> لم تحققي المطلوب منك. <input type="checkbox"/> ناقص:الحل - التاريخ - تصويب الأخطاء السابقة.	<input type="checkbox"/> شكراً لجهودك الرائعة وأدائك الإبداعي. <input type="checkbox"/> استمري بالصعود وستصلين لأعلى المراتب. <input type="checkbox"/> أقدر جهودك. <input type="checkbox"/> سعدتُ بمحاولاتك.	<input type="checkbox"/> تدريبي أكثر على الكفاية المطلوبة. <input type="checkbox"/> ارجعي إلى المعلمة الصغيرة لتقدم لك المساندة. <input type="checkbox"/> أعيدي حل الأسئلة. <input type="checkbox"/> استعيني بالأنشطة العلاجية في التعلم الذاتي.
أستحق على حل هذا النشاط العلم....		

تعلم ذاتي

3- أعبّر عن الصورة التالية بجمل مناسبة :




\_\_\_\_\_

\_\_\_\_\_

\_\_\_\_\_

تعلم ذاتي

4- ألون الصور التي يشتمل اسمها على حرف ( ن ) :



الوصف	التعزيز	الدعم المقدم
<ul style="list-style-type: none"> <li>○ عملك مُتقن حققت المطلوب بجدارة.</li> <li>○ حققت المطلوب منك بشكل جزئي لديك بعض الأخطاء.</li> <li>○ لم تحققي المطلوب منك.</li> <li>○ ناقص:الحل – التاريخ – تصويب الأخطاء السابقة.</li> </ul>	<ul style="list-style-type: none"> <li>○ شكراً لجهودك الرائعة وأدائك الإبداعي.</li> <li>○ استمري بالصعود وستصلين لأعلى المراتب.</li> <li>○ أقدر جهودك.</li> <li>○ سعدت بمحاولاتك.</li> </ul>	<ul style="list-style-type: none"> <li>○ تدربي أكثر على الكفاية المطلوبة.</li> <li>○ ارجعي إلى المعلمة الصغيرة لتقدم لك المساندة.</li> <li>○ أعيدي حل الأسئلة.</li> <li>○ استعيني بالأنشطة العلاجية في التعلم الذاتي.</li> </ul>
<p>أتوقع أن تقول لي المعلمة بعد إنجاز هذا النشاط:</p>	<p>رائعة ♥</p>	<p>أحسننت 🌸</p>



5- أرسم حرف ( ن ) بشكل صحيح :

الحرف	شكله في	شكله في	شكله في نهاية الكلمة	
	بداية الكلمة	وسط الكلمة	متصل	منفصل
ن	ن	ن	ن	ن
	نُحْب	مَدِينَة	البحرين	دمستان

.....	.....	.....	.....	.....
.....	.....	.....	.....	.....
.....	.....	.....	.....	.....

6- أرسم الحركة على الحرف ( ن ) فيما يلي :



نظارة



عنب



نعال



نجوم

نقود



نسر



الوصف	التعزيز	الدعم المقدم
<ul style="list-style-type: none"> <li>○ عملك مُتقن حققت المطلوب بجدارة.</li> <li>○ حققت المطلوب منك بشكل جزئي لديك بعض الأخطاء.</li> <li>○ لم تحققي المطلوب منك.</li> <li>○ ناقص:الحل - التاريخ - تصويب الأخطاء السابقة.</li> </ul>	<ul style="list-style-type: none"> <li>○ شكراً لجهودك الرائعة وأدائك الإبداعي.</li> <li>○ استمري بالصعود وستصلين لأعلى المراتب.</li> <li>○ أقدر جهودك.</li> <li>○ سعدتُ بمحاولاتك.</li> </ul>	<ul style="list-style-type: none"> <li>○ تدربي أكثر على الكفاية المطلوبة.</li> <li>○ ارجعي إلى المعلمة الصغيرة لتقدم لك المساندة.</li> <li>○ أعيدي حل الأسئلة.</li> <li>○ استعيني بالأنشطة العلاجية في التعلم الذاتي.</li> </ul>
ألون من الأزهار ما أستحقه لإنجازي هذا النشاط		

## 7 - أجرد حرف ( ن ) من الكلمات التالية :

منار  
—

حنون  
—

منير  
—

نحلة  
—

تعلم ذاتي

نعيم  
—

نورة  
—

غني  
—

عُنق  
—

## 8- أرسم الحرف ( ن ) مع الحركة أو المد في الكلمات التالية :



ر — — —



زل.....



فا — — س



ي — — م



مور — — —



ملة — — —



قِنة — — —



جن — — —

الدعم المقدم	التعزيز	الوصف
<ul style="list-style-type: none"> <li>○ تدريبي أكثر على الكفاية المطلوبة.</li> <li>○ ارجعي إلى المعلمة الصغيرة لتقدم لك المساندة.</li> <li>○ أعيدي حل الأسئلة.</li> <li>○ استعيني بالأنشطة العلاجية في التعلم الذاتي.</li> </ul>	<ul style="list-style-type: none"> <li>○ شكراً لجهودك الرائعة وأدائك الإبداعي.</li> <li>○ استمري بالصعود وستصلين لأعلى المراتب.</li> <li>○ أقدر جهودك.</li> <li>○ سعدت بمحاولاتك.</li> </ul>	<ul style="list-style-type: none"> <li>○ عملك متقن حققت المطلوب بجدارة.</li> <li>○ حققت المطلوب منك بشكل جزئي لديك بعض الأخطاء.</li> <li>○ لم تحققي المطلوب منك.</li> <li>○ ناقص: الحل - التاريخ - تصويب الأخطاء السابقة.</li> </ul>
		<p>ألون النجمة التي أستحقها لأدائي هذا العمل:</p>

9 - أركب من الحروف التالية كلمات جديدة :

م - ب - د - ر - س - ل - ج - ع - ن

تعلم ذاتي

.....	.....	.....	.....
.....	.....	.....	.....
.....	.....	.....	.....

10 - أحل الكلمات التالية إلى حروف ومقاطع :

دينارُ

نسيمُ

عانيذُ

تعلم ذاتي

ناموسُ

منالُ

نورُ

الوصف	التعزيز	الدعم المقدم
<input type="checkbox"/> عملك مُتقن حققتِ المطلوب بجدارة <input type="checkbox"/> حققتِ المطلوب منك بشكل جزئي لديك بعض الأخطاء. <input type="checkbox"/> لم تحققي المطلوب منك. <input type="checkbox"/> ناقص:الحل - التاريخ - تصويب الأخطاء السابقة.	<input type="checkbox"/> شكراً لجهودك الرائعة وأدائك الإبداعي. <input type="checkbox"/> استمري بالصعود وستصلين لأعلى المراتب. <input type="checkbox"/> أقدر جهودك. <input type="checkbox"/> سعدتُ بمحاولاتك.	<input type="checkbox"/> تدريبي أكثر على الكفاية المطلوبة. <input type="checkbox"/> ارجعي إلى المعلمة الصغيرة لتقدم لك المساندة. <input type="checkbox"/> أعيدي حل الأسئلة. <input type="checkbox"/> استعيني بالأنشطة العلاجية في التعلم الذاتي.
قمتُ بحل النشاط بسرعة ال:	