

تم تحميل هذا الملف من موقع المناهج البحرينية



\*للحصول على أوراق عمل لجميع الصفوف وجميع المواد اضغط هنا

<https://almanahj.com/bh>

\* للحصول على أوراق عمل لجميع مواد الصف الأول اضغط هنا

<https://almanahj.com/bh/1>

\* للحصول على جميع أوراق الصف الأول في مادة لغة عربية ولجميع الفصول, اضغط هنا

<https://almanahj.com/bh/1>

\* للحصول على أوراق عمل لجميع مواد الصف الأول في مادة لغة عربية الخاصة بـ اضغط هنا <https://almanahj.com/bh/1>

\* لتحميل كتب جميع المواد في جميع الفصول للـ الصف الأول اضغط هنا


<https://almanahj.com/bh/grade1>

[almanahjbhbot/me.t//:https](https://t.me/almanahjbhbot)




للتحدث إلى بوت على تلغرام: اضغط هنا

# كيف يقضي حامد وسعاد يومهما

لون الصورة حسب الوقت ( النهار - الليل )


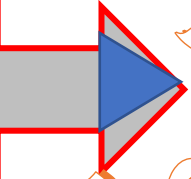
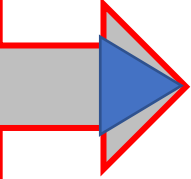
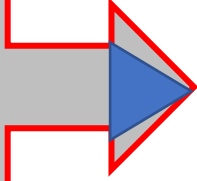


لون الشمس او القمر حسب الصورة المطلوبة:-



صل إلى الصورة حسب المطلوب:-

٣



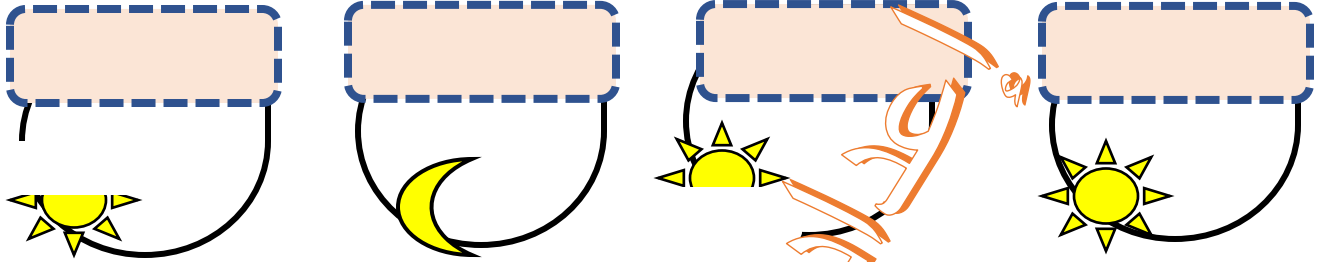
متى تشرق  
الشمس؟

متى يظهر القمر؟



٤

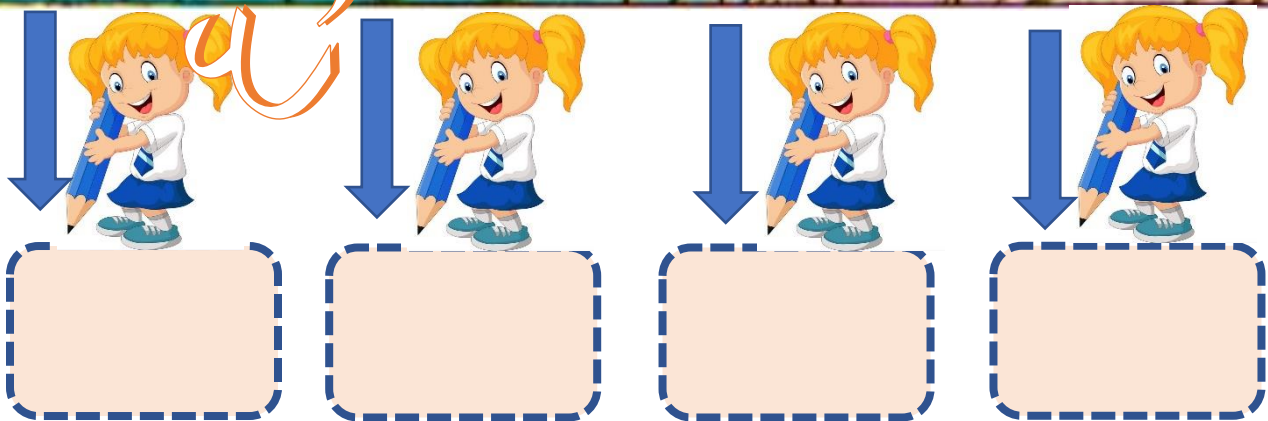
اكتب الكلمات المناسبة لشكل التالي:-



بعد الظهر - المساء - الصباح - الظهر.

٥

ارسم شكل الشمس او القمر حسب الوقت في الصورة:-



ضع دائرة حول الكلمة المناسبة لصورة :-



الصباح - المساء



الظهر - بعد الظهر



الصباح - المساء



الظهر - بعد الظهر



الصباح - المساء




الظهر - بعد الظهر

ارسم شكل الشمس ظهراً - وبعد الظهر.



أرسم نشاطاً أقوم به و أرسم الرمز المناسب لهذا النشاط:-

٦



اكتب الرقم المناسب في الجدول التالي :-

٧

