

تم تحميل هذا الملف من موقع المناهج البحرينية



* للحصول على أوراق عمل لجميع الصفوف وجميع المواد اضغط هنا

<https://almanahj.com/bh>

* للحصول على أوراق عمل لجميع مواد الصف الأول اضغط هنا

<https://almanahj.com/bh/1>

* للحصول على جميع أوراق الصف الأول في مادة علوم ولجميع الفصول, اضغط هنا

<https://almanahj.com/bh/1science>

* للحصول على أوراق عمل لجميع مواد الصف الأول في مادة علوم الخاصة بـ الفصل الأول اضغط هنا

<https://almanahj.com/bh/1science1>

* لتحميل كتب جميع المواد في جميع الفصول للـ الصف الأول اضغط هنا

<https://almanahj.com/bh/grade1>

[almanahjbhbot/me.t//:https](https://t.me/almanahjbhbot)

للتحدث إلى بوت على تلغرام: اضغط هنا

المحتويات

الوحدة الأولى : النباتات من حولنا

الوحدة الثانية : الحيوانات ومساكنها

الوحدة الثالثة : أرضنا

[التالي](#)

[الصفحة الرئيسية](#)

[السابق](#)

الوحدة الأولى : النباتات من حولنا

الفصل الأول : النباتات مخلوقات حية

الفصل الثاني : النباتات تنمو وتتغير ..

[التالي](#)

[الصفحة الرئيسية](#)

[السابق](#)

الفصل الأول : النباتات مخلوقات حية



[التالي](#)

[الصفحة الرئيسية](#)

[السابق](#)

٤- أيُّ المخلوقات حيٌّ، وأيُّها غير حيٍّ؟ كيفَ أعرف ذلك؟



الإجابة

الجبل غير حي لأنه لا ينمو ولا يحتاج إلى الغذاء ولا الماء ولا الهواء
الإنسان حي لأنه ينمو ويتغير ويحتاج الغذاء والماء والهواء

٥- ألا حظٌ - كيفَ نحصلُ هذا النباتَ على



تحتاجه

الإجابة

يُحصلُ عليّ الهواء من الجو والماء والأملاح من التربة

التالي

الصفحة الرئيسية

السابق

6- الفكرة الرئيسية والتفاصيل. أسقي كل جزء من أجزاء النبات، وأذكر

وظيفته.

الإجابة

- 1- الجذر : يثبت النبات في التربة ويمتص الماء والأملاح .
- 2-الساق : تحمل الأوراق وتنقل الغذاء والماء إلي باقي أجزاء النبات
- 3-الأوراق : تصنع غذاء النبات باستخدام الهواء وضوء الشمس

7- الفكرة العامة . ماذا اعرف عن النباتات ؟

الإجابة

- 1 . النبات مخلوق حي يتكون من جذر وساق وأوراق
- 2 . النبات يصنع غذاءه باستخدام الماء والهواء والأملاح

التالي

الصفحة الرئيسية

السابق

الفصل الثاني: النباتات تنمو

وتتغير

المفردات : أصل بين الصورة وبين الكلمة المناسبة فيما يلي :

ثمرة
زهرة
بادرة
بذور



[التالي](#)

[الصفحة الرئيسية](#)

[السابق](#)

الفصل الثاني: النباتات تنمو

وتتغير

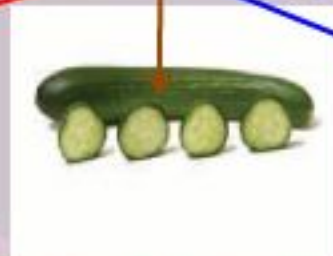

أجيب عن الأسئلة التالية :

5- فيم تتشابه نباتات الصحراء ونباتات الغابة ؟ وفيم تختلف ؟

الإجابة

- 1- تتشابه في : وجود الجذور والساق والأوراق والأزهار
- 2- تختلف في : القدرة علي تحمل العطش والحرارة العالية

أصنف . أضع الأشياء التالية في مجموعات .



[التالي](#)

[الصفحة الرئيسية](#)

[السابق](#)

الفصل الثاني: النباتات تنمو وتتغير

س 7: الخص . ما أهمية الأزهار بالنسبة للنبات ؟

الإجابة

•تنمو الأزهار لتكون الثمار التي تحتوي بداخلها علي البذور

س 8: الفكرة العامة . كيف تنمو النباتات وتتغير ؟

الإجابة

تنمو النباتات من البذور التي تحتاج إلي الماء والدفء لتنبت
وتكون البادرة التي تنمو وتصبح نباتا جديدا .

التالي

الصفحة الرئيسية

السابق



الوحدة الثانية : الحيوانات ومساكنها

الفصل الثالث : الحيوانات من حولنا

الفصل الرابع : أماكن العيش

[التالي](#)

[الصفحة الرئيسية](#)

[السابق](#)

الفصل الثالث : الحيوانات من حولنا

المفردات . أصل بين الصورة وبين الكلمة المناسبة



برماني

طائر

سمكة

حشرة

ثديي

زاحف



التالي

الصفحة الرئيسية

السابق

الفصل الثالث : الحيوانات من حولنا

أجيب عن الأسئلة التالية س6: فيم تشابه صغار الثدييات آباءها ؟ وفيم تختلف عنها ؟

الإجابة

• تشبهها في الشكل وتختلف عنها في أنها لا تستطيع الرؤية والمشى أو العناية بأنفسها عند ولادتها لذا تعتني بها أمهاتها

س7: ما اجزاء الجسم التي تستخدمها الحيوانات المختلفة لتلبية حاجاتها ؟

الإجابة

• العينين والأذنين والأنف والأرجل والأسنان والمخالب تساعد الحيوان في تلبية حاجاته لكي يعيش

[التالي](#)

[الصفحة الرئيسية](#)

[السابق](#)

س8: أقارن . كيف يشبه الطائر الفراشة ؟ وكيف يختلف عنها ؟

الإجابة

يشبهها في انه يطير وله جناحان
ويختلف عنها في أن له منقار ويغطيه ريش وله رجلين فقط

س9: الفكرة العامة . ماذا أعرف عن الحيوانات ؟

الإجابة

هي كائنات حية تنمو وتتغير وتحتاج إلي الطعام والماء والهواء والمأوي
لتعيش ولها أنواع عديدة منها الطيور والثدييات والزواحف والبرمائيات
والحشرات

الفصل الرابع: أماكن العيش

المفردات . أصل بين الصورة وبين الكلمة المناسبة لها:

الصحراء

البحيرة

الغابة

المنطقة

العشبية



[التالي](#)

[الصفحة الرئيسية](#)

[السابق](#)

الفصل الرابع :أماكن العيش

أجيب عن الأسئلة التالية :

5 - أصف موطنين احدهما غابة والآخر بحيرة
كيف تحصل الحيوانات علي حاجاتها في كل موطن ؟

الإجابة

1- الغابة هي موطن من مواطن اليابسة تنمو فيه أشجار

كثيرة طويلة ترتفع عاليا لتحصل علي ضوء الشمس .

2- البحيرة هي موطن من مواطن المياه العذبة تحيط بها

اليابسة وتعيش فيها الحيوانات والنباتات ويستفيد بعضها من
بعض .



التالي

الصفحة الرئيسية

السابق

الفصل الرابع :أماكن العيش

تحصل الحيوانات علي الغذاء والمأوي في الغابة والبحيرة
من النباتات أو من حيوانات أخرى .

س6: الفكرة العامة . أين تعيش الحيوانات ؟

الإجابة

تعيش الحيوانات في مواطن مختلفة بعضها علي اليابسة مثل الغابة
والمنطقة العشبية وبعضها في الماء مثل البحيرة والمحيط .

[التالي](#)

[الصفحة الرئيسية](#)

[السابق](#)

الوحدة الثالثة : أرضنا

الفصل الخامس : موارد الأرض

[التالي](#)

[الصفحة الرئيسية](#)

[السابق](#)

الفصل الخامس : موارد الأرض

المفردات . أصل بين الصورة وبين الكلمة المناسبة لها:


- ترشيد
- موارد طبيعية
- تلوث
- إعادة استخدام



[التالي](#)

[الصفحة الرئيسية](#)

[السابق](#)



أجيب عن الأسئلة التالية : 5- ما أهمية التربة للنباتات ؟

الإجابة

التربة مورد هام جدا للنبات حيث انه ينمو فيها ويحصل منها علي الماء والمواد الغذائية اللازمة له

مشكلة وحل : 6- كيف أرشد استهلاك الورق الذي استخدمه في المدرسة ؟

الإجابة

- 1- عدم تمزيق أوراق الدفاتر
- 2- الكتابة في جميع الصفحات وعدم ترك صفحات خالية
- 3- استخدم دفتر واحد للفصل والواجبات

الفصل الخامس : موارد الأرض

س7: اعمل قائمة بالموارد الطبيعية التي استخدمتها أمس .

الإجابة

الماء / الهواء / خضراوات / سمك / دجاج / أرز / فواكه / خشب.

س8: الفكرة العامة . لماذا يجب علينا المحافظة علي موارد الأرض ؟

الإجابة

- 1- لأن ديننا الحنيف يأمرنا بذلك
- 2- لكي نستفيد منها جميع المخلوقات الحية
- 3- لكي لا نستهلكها فتدوم لمدة أطول
- 4- حتى نستفيد منها الأجيال القادمة

التالي

الصفحة الرئيسية

السابق

مع أرق الأمنيات بالتوفيق والنجاح

[التالي](#)

[الصفحة الرئيسية](#)

[السابق](#)