

تم تحميل هذا الملف من موقع المناهج البحرينية



مذكرة و ملزمة التربية للمواطنة


موقع المناهج ← المناهج البحرينية ← الصف الأول ← تربية للمواطنة ← الفصل الأول ← مذكرات وبنوك ← الملف

تاريخ إضافة الملف على موقع المناهج: 2024-12-16 00:08:12

ملفات اكتب للمعلم اكتب للطالب | اختبارات الكترونية | اختبارات | حلول | عروض بوربوينت | أوراق عمل
منهج انجليزي | ملخصات و تقارير | مذكرات وبنوك | الامتحان النهائي | للمدرس

المزيد من مادة
تربية للمواطنة:

التواصل الاجتماعي بحسب الصف الأول



صفحة المناهج
البحرينية على
فيسبوك

الرياضيات

اللغة الانجليزية

اللغة العربية

التربية الاسلامية

المواد على تلغرام

المزيد من الملفات بحسب الصف الأول والمادة تربية للمواطنة في الفصل الأول

مذكرة التربية للمواطنة

1

مذكرة التربية للمواطنة

2

مراجعة التربية للمواطنة

3

شرح درس المؤسسات الاجتماعية وقيم المواطنة

4

شرح الدرس الخامس أحترم الآخرين

5



KINGDOM OF BAHRAIN
Ministry of Education
Zallaq Primary Intermediate Girls School



مملكة البحرين
وزارة التربية والتعليم
مدرسة الإلف الإبتدائية الإلزامية للبنات

التربية للمواطنة للفصل الأول الإبتدائي الفصل الدراسي الأول ٢٠٢٤-٢٠٢٥ م

هذه الأنشطة لا تغني عن الكتاب المدرسي

اسم الطالبة: _____

الصف: الأول فرقة _____



مديرة المدرسة: أمل الملا

إعداد: نورة الكعبي منسقة القسم: نصرة العنزي المديرية المساعدة: ناهد بو شعر

٢٠٢٤/٩/١٥

مدرسة الزلاق الابتدائية الإعدادية للبنات

رؤيتنا

تعليم مستدام بجودة العطاء لجيل
مبدع يحب الوطن

رسالتنا

نسعى إلى الارتقاء بمستوى الطالبات الأكاديمي والسلوكي
من خلال بيئة تربوية تعليمية مستدامة محفزة للإبداع
والمنافسة في ظل التقنيات الحديثة وجميع التحديات

قيمنا

تحمل المسؤولية - الانضباط - النظافة - الانتماء والمواطنة
المواطنة الرقمية - الجد والمثابرة - الإبداع والابتكار

حصاد النجوم



إعداد: نورة الكعبي مديرة المدرسة: أمل الملا

ملاحظات ولي الأمر:

.....
.....
.....

استمارة متابعة أولياء الأمور / الواجبات المنزلية

الواجبات المنزلية	توقيع ولى الأمر /الملاحظات	الدرجة	الفهرس
			١- وطني البحرين
			٢- بحریننا الجميلة
			٣- رموز وطني (ملك بلادي)
			٤- رموز وطني (علم بلادي)
			٥- من حقي أن

نوع نشاط

- تقويمي تدريبي إثنائي علاجي تطويري

تعليمات النشاط

١. اعتمد على نفسك في حل النشاط.
٢. حافظي على نظافة الورقة .

عنوان الدرس: نشاط (وطني البحرين)

نشاط (١)

لون جواز مملكة البحرين :

١- الأحمر
٢- الأزرق

يمكن استخدام الجواز في :

٢- السفر

١- الرسم

أكملي الفراغ :
الاسم / صورة / الشخصي

يحتوى الجواز البحريني على والرقم
و صاحب الجواز .

ما رأيك بالتصرف الذي قامت به مريم عندما قامت بتلوين
الجواز البحريني باللون الوردي ؟

نوع نشاط

- تقويمي تدريبي إثنائي علاجي تطويري

تعليمات النشاط

١. اعتمد على نفسك في حل النشاط.
٢. حافظي على نظافة الورقة .

عنوان الدرس: نشاط (وطني البحرين)

نشاط (٢)

- ضعي صح أو خطأ :
- ١- تحتوي البطاقة الذكية على الاسم ()
 - ٢- نستخدم البطاقة الذكية في المستشفى ()
 - ٣- الصورة الموجودة في البطاقة الذكية للأب ()

أكملي الفراغ :
الاسم / صورة / الشخصي

- تحتوي البطاقة الذكية على والرقم

و صاحب البطاقة .

نوع نشاط

- تقويمي تدريبي إثنائي علاجي تطويري

تعليمات النشاط

١. اعتمد على نفسك في حل النشاط.
٢. حافظي على نظافة الورقة .

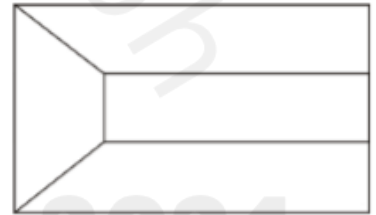
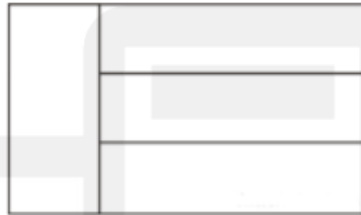
عنوان الدرس: وطني البحرين

الكفاية: يتعرف على ذاته وقدراته الشخصية وهويته الوطنية .





السؤال الثالث

أَبْحَثْ عَن عِلْمِ بِلَادِنَا الْبَحْرَيْنِ وَلَوْنُهُ بِاللَّوْنِ الْمُنَاسِبِ:



السؤال الرابع

صَبِّحِ إِشَارَةً ✓ أَسْفَلَ خَرِيْطَةَ وَطَنِ الْبَحْرَيْنِ:



متابعة ○

جيد ○

جيد جداً ○

ممتاز ○

نتيجة الطالبة

نوع نشاط

- تقويمي تدريبي إثنائي علاجي تطويري

تعليمات النشاط

١. اعتمد على نفسك في حل النشاط.
٢. حافظي على نظافة الورقة .

عنوان الدرس: وطني البحرين

الكفاية: يتعرف على ذاته وقدراته الشخصية وهويته الوطنية .

السؤال الأول

ضع علامة صح تحت الجواز البحريني :



السؤال الثاني

ضع علامة صح تحت البطاقة التي تستخدم في المركز الصحي :



متابعة ○

جيد ○

جيد جداً ○

ممتاز ○

نتيجة الطالب

نوع نشاط

- تقويمي تدريبي إثرائي علاجي تطويري

تعليمات النشاط

١. اعتمد على نفسك في حل النشاط.
٢. حافظي على نظافة الورقة.

عنوان الدرس: وطني البحرين

الكفاية: يتعرف على ذاته وقدراته الشخصية وهويته الوطنية.



السؤال الثالث

أكمل الفراغ بالكلمات المناسبة:
بحريني _ الجواز _ مملكة البحرين

أنا
أنتمي إلى
أحمل البحريني.



مهارة الربط

أوجد العلاقة بين علم البحرين و... أركان الإسلام

تقديم المعلم



.....
.....
.....



متابعة ○

جيد ○

جيد جداً ○

ممتاز ○

نتيجة الطالب

نوع نشاط

- تقويمي تدريبي إثرائي علاجي تطويري

تعليمات النشاط

١. اعتمد على نفسك في حل النشاط.
٢. حافظي على نظافة الورقة.

عنوان الدرس: بحریننا الجميلة

الكفاية: يتعرف مفاهيم زمانية ومكانية وتوظيفها بصورة صحيحة.

السؤال الأول: صنف الصور حسب المطلوب:



حدائق بلادي	سواحل بلادي	قلاع بلادي

متابعة ○

جيد ○

جيد جداً ○

ممتاز ○

نتيجة الطالب

نوع نشاط

تقويمي تدريبي إثنائي علاجي تطويري



تعليمات النشاط

- اعتمد على نفسك في حل النشاط.
- حافظي على نظافة الورقة .

عنوان الدرس: نشاط (بحريننا الجميلة)

المادة: التربية للمواطنة



نشاط ١

من قلاع مملكة البحرين :

١- قلعة عراد
٢- مسجد الفاتح

من القلاع الموجودة في منطقة الرفاع :

١- قلعة بو ماهر
٢- قلعة الرفاع

أكملي الفراغ :

جَمِيلَةٌ - الْبَحْرَيْنَ - سَوَاحِلُ

أُحِبُّ وَطَنِي

..... بِلَادِي

ما رأيك بالتصرف الذي قام به خالد عندما ذهب إلى قلعة الرفاع حيث قام بالرسم على جدار القلعة ؟

متابعة ○

جيد ○

جيد جداً ○

ممتاز ○

نتيجة الطالب

نوع نشاط

تقويمي تدريبي إثنائي علاجي تطوري

تعليمات النشاط

- اعتمد على نفسك في حل النشاط.
- حافظي على نظافة الورقة .

عنوان الدرس: نشاط (بحريننا الجميلة)

المادة: التربية للمواطنة



نشاط ٢

من سواحل مملكة البحرين :

٢- العرين

١- البلاج

محمية تحتوي على عدد كبير من الحيوانات :

٢- العرين

١- الخميس



أكملي الفراغ :

- مسجد الخميس - حديقة خليفة الكبرى - حلبة البحرين الدولية
- يقام سباق السيارات في
- في العطلة الصيفية نذهب إلى
- من المساجد القديمة في مملكة البحرين



ما رأيك بالتصرف التالي:

قام عمر برمي الأوساخ في محمية العرين ؟

.....
.....

نوع نشاط

- تقويمي تدريبي إثنائي علاجي تطويري

تعليمات النشاط

١. اعتمد على نفسك في حل النشاط.
٢. حافظي على نظافة الورقة.

عنوان الدرس: بحريتنا الجميلة

الكفاية: يتعرف مفاهيم زمانية ومكانية وتوظيفها بصورة صحيحة.

المهمة البحثية :

الصق صورته من معالم مملكة البحرين :



متابعة ○

جيد ○

جيد جداً ○

ممتاز ○

نتيجة الطالب

نوع نشاط

- تقويمي تدريبي إثنائي علاجي تطويري

تعليمات النشاط

١. اعتمد على نفسك في حل النشاط.
٢. حافظي على نظافة الورقة .

عنوان الدرس: ملك بلادي

الكفاية: يرسخ قيم الولاء والانتماء .

ضع علامة صح في دائرة العبارة الصحيحة:

مَا سَبَبُ عِنَايَةِ جَلَالَةِ
الْمَلِكِ بِأَطْفَالِ مَمْلَكَةِ
الْبَحْرَيْنِ؟

نَحْنُ فِي رِعَايَةِ مَلِكِنَا



لِحِمَائِهِمْ، وَحَفِظِ حُقُوقَهُمْ.

لَأَتُهُمْ مُسْتَقْبَلُ الْوَطَنِ.

كُلُّ مَا ذَكَرْ صَحِيحٌ.

مَا الدَّافِعُ وَرَاءَ التِّفَافِ
الْمُوَاطِنِينَ حَوْلَ جَلَالَةِ الْمَلِكِ،
حَمْدِ بْنِ عَيْسَى آلِ خَلِيفَةَ فِي
الصُّورَةِ، وَحَفَاوَةِ الْأَسْتِقْبَالِ
لِجَلَالَتِهِ؟

الْوَلَاءُ وَالْوَفَاءُ لِجَلَالَةِ الْمَلِكِ.

وُجُودُ مُنَاسَبَةٍ فِي الْمُنْطِقَةِ.

نوع نشاط

- تقويمي تدريبي إثنائي علاجي تطويري

تعليمات النشاط

- اعتمد على نفسك في حل النشاط.
- قم بوضع النشاط في ملفك الخاص .
- حافظ على نظافة الورقة .

عنوان الدرس: نشاط (رموز وطني - ملك بلادي)

المادة: التربية للمواطنة

نشاط (١)

أجب عن ما يلي:

الملك..... آل خليفة حفظه الله ورعاه.



هو ملك :

- المملكة العربية السعودية.
- مملكة البحرين.
- الإمارات العربية المتحدة.

نشاط ٢ :

أضع علامة (✓) أمام العبارة الصحيحة ، وعلامة (X) أمام العبارة الخاطئة فيما يأتي :

- كل أبناء مملكة البحرين في رعاية الملك لأنهم مستقبل الوطن ()
- احتفالنا بالعيد دليل على الولاء والوفاء لهذا الوطن ()
- من أقوال صاحب الجلالة: (يشرفني أن أكون أبا للجميع) ()

نوع نشاط

- تقويمي تدريبي إثنائي علاجي تطويري

تعليمات النشاط

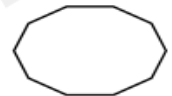
١. اعتمد على نفسك في حل النشاط.
٢. حافظي على نظافة الورقة .

عنوان الدرس: (علم بلادي)

الكفاية: يتعرف ذاته و قدراته الشخصية وهويته الوطنية

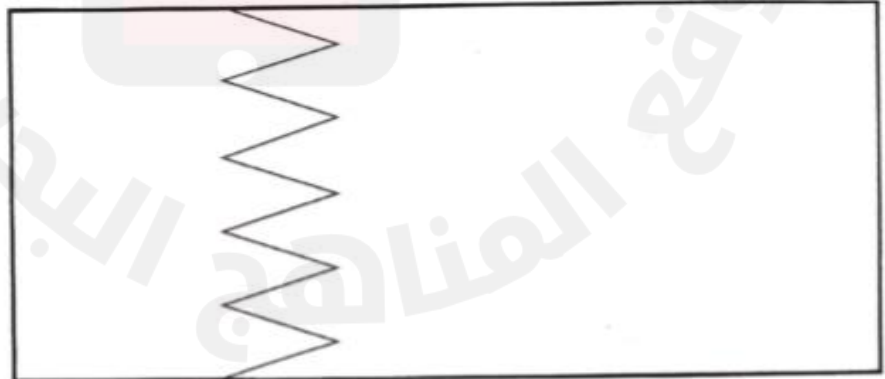
السؤال الأول:

علم مملكة البحرين هو:



السؤال الثاني:

لون علم مملكة البحرين:



متابعة ○

جيد ○

جيد جداً ○

ممتاز ○

نتيجة الطالب

نوع نشاط

- تقويمي تدريبي إثنائي علاجي تطويري

تعليمات النشاط

١. اعتمد على نفسك في حل النشاط.
٢. حافظي على نظافة الورقة.

عنوان الدرس: نشاط (علم وطني)

المادة: التربية للمواطنة

نشاط (١)

لون علم مملكة البحرين :

- ١- الأخضر والأصفر
٢- الأحمر والأبيض

الجزء الأكبر من العلم هو :

- ١- الأبيض
٢- الأحمر



كم عدد المثلثات البيضاء ؟

لماذا يوجد في العلم خمس مثلثات ؟

متابعة ○

جيد ○

جيد جداً ○

ممتاز ○

نتيجة الطالب

نوع نشاط

تقويمي تدريبي إثنائي علاجي تطويري

تعليمات النشاط

١. اعتمد على نفسك في حل النشاط.
٢. حافظي على نظافة الورقة .

عنوان الدرس: نشاط (رموز وطني - علم وطني)

المادة: التربية للمواطنة

نشاط (٢)

ضع علامة (✓) أمام العبارة الصحيحة وعلامة (X) أمام العبارة الخاطئة :

- ١- نقف باحترام لأداء تحية العلم ()
- ٢- عندما تتكلم صديقتي عند السلام الوطني أتحدث معها ()
- ٣- دائماً اشاهد صديقي يتحدث أثناء السلام الوطني ولا أخبر المعلم بذلك ()

ما رأيك بالتصرفات التالية :

تصرف صحيح - تصرف خاطئ

- تلعب مريم مع زميلتها أثناء الطابور الصباحي

- أحضر لطابور مبكراً

نوع نشاط

- تقويمي تدريبي إثنائي علاجي تطويري

تعليمات النشاط

١. اعتمد على نفسك في حل النشاط.
٢. حافظي على نظافة الورقة .

عنوان الدرس: (من حقي أن)

الكفاية: يتعرف ذاته و قدراته الشخصية وهويته الوطنية

السؤال الأول:

أكمل الفراغ :

(التطعيمات - الأمن - التعليم - اللعب)

١- وطني البحرين وفر لي المدرسة لمزاولة حقي في

٢- توفر المستشفيات الضرورية لحمايتي من الأمراض .

٣- من حقي التمتع في وطني البحرين .

٤- من حق أبنائي وأطفالي والترفيه.

السؤال الثاني :

ما رأيك بهذا التصرف ؟

ما النصيحة التي توجهينها له ؟



○ متابعة

○ جيد

○ جيد جداً

○ ممتاز

نتيجة الطالب

نوع نشاط

- تقويمي تدريبي إثنائي علاجي تطوري

تعليمات النشاط

١. اعتمد على نفسك في حل النشاط.
٢. حافظي على نظافة الورقة.

عنوان الدرس: (من حقي أن)

الكفاية: يتعرف ذاته و قدراته الشخصية وهويته الوطنية

مهارة ميز المعلومات المناسبة من غير المناسبة



حددي السلوك المتبع لحل المشكلة بوضع علامة صح لسلوك المناسب
وعلامة خطأ لسلوك غير الصحيح :

تقييم المعلم

أخبر المعلم



CREATIVITY
IS AN IDEA



الإبداع
يبدأ بفكرة

أبتعد فقط

أضرب زميلي



أخبر المعلم

أنصح زميلي



متابعة

جيد

جيد جداً

ممتاز

نتيجة الطالب



KINGDOM OF BAHRAIN

Ministry of Education

Zallaq Primary Intermediate Girls School



متنكة البحرين
وزارة التربية والتعليم
مدرسة الكلايف الابتدائية الإلحادية للبنات

طالباتي الصغار ...
شكراً على هذا الإنجاز.



2025

2024

Almanahi.com
موقع المناهج البحرينية