

تم تحميل هذا الملف من موقع المناهج البحرينية



* للحصول على أوراق عمل لجميع الصفوف وجميع المواد اضغط هنا

<https://almanahj.com/bh>

* للحصول على أوراق عمل لجميع مواد الصف الأول اضغط هنا

<https://almanahj.com/bh/1>

* للحصول على جميع أوراق الصف الأول في مادة لغة عربية ولجميع الفصول, اضغط هنا

<https://almanahj.com/bh/1arabic>

* للحصول على أوراق عمل لجميع مواد الصف الأول في مادة لغة عربية الخاصة بـ الفصل الثاني اضغط هنا

<https://almanahj.com/bh/1arabic2>

* لتحميل كتب جميع المواد في جميع الفصول للـ الصف الأول اضغط هنا

<https://almanahj.com/bh/grade1>

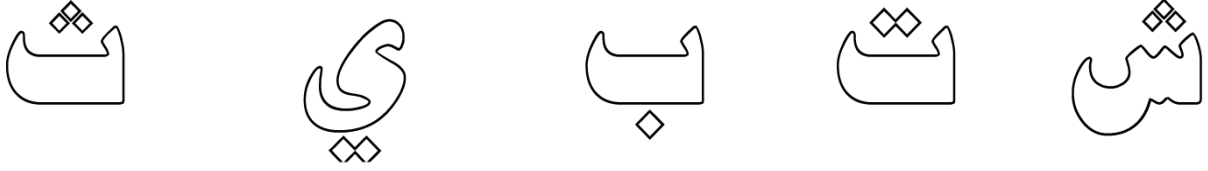
* لتحميل جميع ملفات المدرس حسين غباشنة اضغط هنا

[almanahjbhbot/me.t//:https](https://t.me/almanahjbhbot)

للتحدث إلى بوت على تلغرام: اضغط هنا

الاسم: الصف : الأول / 5 التاريخ : 2020/4/


(١) لون حرف الثاء :



(٢) جرد حرف الثاء :

ثالثٌ	ثيرانٌ	كلثومٌ	ثقابٌ	ثلاثةٌ	يبحثُ
				/	




(٣) لون الأشياء التي بها حرف الثاء :



(٤) ركب حرف الثاء مكان النقط :

م.....ين	ر.....ار	مانيّة.....	ر.....ي	م.....د.....
ب.....اح	ال.....اني	و.....ر	ب.....ت	ال.....ياب

(٥) ركب المقاطع (ثا / ثو / ثي) مكان النقط حسب اسم الصورة :

		
م.....	ر.....ان	ر.....

إعداد : أ حسين غباشنه