

تم تحميل هذا الملف من موقع المناهج البحرينية



* للحصول على أوراق عمل لجميع الصفوف وجميع المواد اضغط هنا

<https://almanahj.com/bh>

* للحصول على أوراق عمل لجميع مواد الصف الأول اضغط هنا

<https://almanahj.com/bh/1>

* للحصول على جميع أوراق الصف الأول في مادة لغة عربية ولجميع الفصول, اضغط هنا

<https://almanahj.com/bh/1arabic>

* للحصول على أوراق عمل لجميع مواد الصف الأول في مادة لغة عربية الخاصة بـ الفصل الأول اضغط هنا

<https://almanahj.com/bh/1arabic1>

* لتحميل كتب جميع المواد في جميع الفصول للـ الصف الأول اضغط هنا


<https://almanahj.com/bh/grade1>

[almanahjbhbot/me.t//:https](https://t.me/almanahjbhbot)


للتحدث إلى بوت على تلغرام: اضغط هنا

الاختبار القصير لحرف الميم سيكون من هذه الأنشطة، يرجى المتابعة مع الطالب

أصل الحرف بالصورة المحتوية عليه وألوان :




أشجار



نمر



جَزَر



حَمَل

ضع دائرة حول الحرف (م) في الكلمات التالية :

عَازِمٌ	مَرَج	جُمُوع	لَمَسَ
عَازِمٌ	يَحْزِمُونَ	حَازِمٌ	مَنَاسِفٌ
مَازِن	مُنِيرٌ	زَمِيلٌ	زَعَمَ
حَلْمٌ	زَحَمَ	جُمَانَا	مَطَرَ
مَاجِد	عَمِلَ	جَمَلٌ	حِمَارٌ

نَمِر

زِمَامُ

عَلَم

زِحَامُ



ا حسب موقع

عَا ل

رَا

رُو ج

رَج

رُو عَا

رُو نَا

رُو لَا

رُو فَا

رُو جَا

رُو كَا

رُو حَا

رُو حَرَا

رُو حَلَا

رُو حَارَا

رُو جَابَا


رُو نَا لَا


رُو بَتَسَمَا

رُو لَكَ

رُو جَارَا

رُو أَرَا





أصل الحرف (م) مع الحركة بالكلمة التي يوجد فيها:

جُمِلَ

مُهَيَّبٌ

سَلِمَ

يُعْزَمُ

زِحَامٌ

مِزَاحٌ

مُبْتَهَجٌ


م

م

م

أكمل الكلمات التالية بحرف (م) مع حركته :

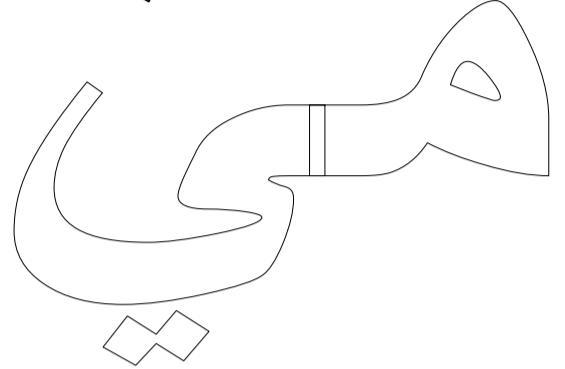
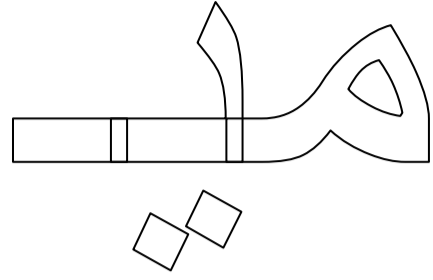
م	م	م
..... جاب ن زج
..... رور ح ل ج ل
..... نافق لاحة ناسف
..... حال ق امة ه س
..... يعل عا ر ع ر




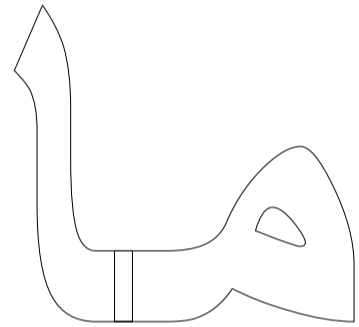
ألون وأقرأ وأكتب :



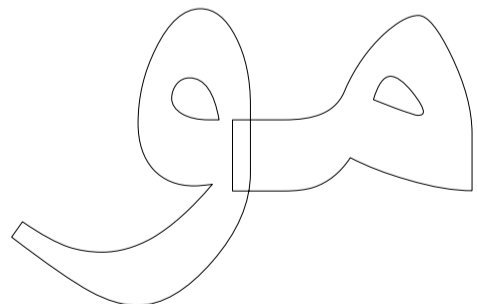
مِيزَانُ



عِمَاد



شَمْع





ضع دائرة حول (ما) في الكلمات التالية :

تَمَادِي	زَمَان	مِيزَانُ
مَارِق	حِمَار	مِزَار
مَاعِز	حِزَام	مَازَال
زَمِيل	رَمَاد	زَعَم
مَازِح	مَات	عَمَار
خَمَائِل	زُمُرُ	كَمَان



أكتب (ما) في الكلمات التالية :

ج.....	زح.....	رِح.....
رِق.....	دَر.....	تَمُّ.....
عَمة.....	ح ر.....	ل.....
هَر.....	جِد.....	ئِدة.....
مُثلٌ.....	س.....	ع ر.....
خَئِل.....	ئِج.....	رِح.....




ضع دائرة حول (مي) في الكلمات التالية :

عَمِيْل	قَمِيص	عَلْمِي
سَمِيْر	ذَمِيْم	كَلَامِي
تُمِيْلُ	خَمِيْلَة	سَامِي
أُمِيْلُ	حَامِي	جَمِيْل
حَمِيْد	سَمِيْن	أَمِيْن
دَامِي	جَمِيْلَة	رَمِيْم



أكتب (مي) في الكلمات التالية :

حَـ...د	عَـ...ل	لَـ...ان
خَـ...لُ	يَـ...ن	رَـ...ق
جَـ...لَة	خَـ...لَة	تُـ...لُ
عَـ...ا	دَـ...ا	أَـ...ل
رَـ...و	قَـ...و	يَـ...ه
أَـ...نَة	عَـ...لَة	ذَـ...مَة



ضع دائرة حول (مو) في الكلمات التالية :

تَمُورٌ	أَمُورٌ	يَمُورٌ
عُمُولَةٌ	تَمُوجٌ	جُمُوعٌ
يَدْمُو	يَنْمُو	سُمُومٌ
تَمُوجٌ	دَلْمُونٌ	دَائِمُونٌ
هَمُومٌ	شَمُوخٌ	نَمُورٌ
عَمُومٌ	يَسْمُو	

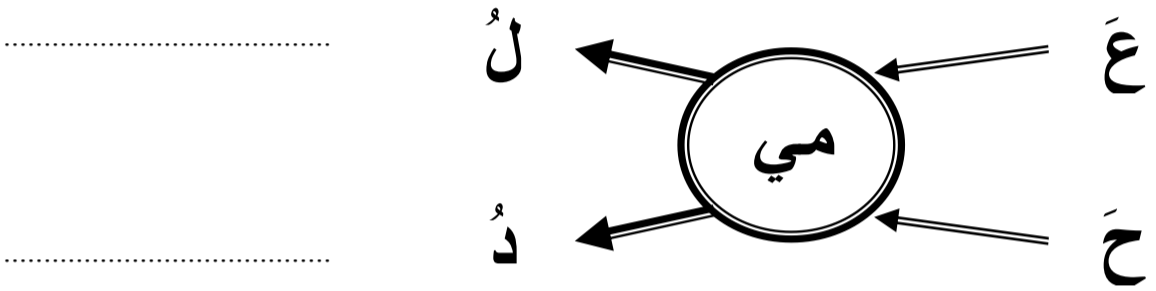
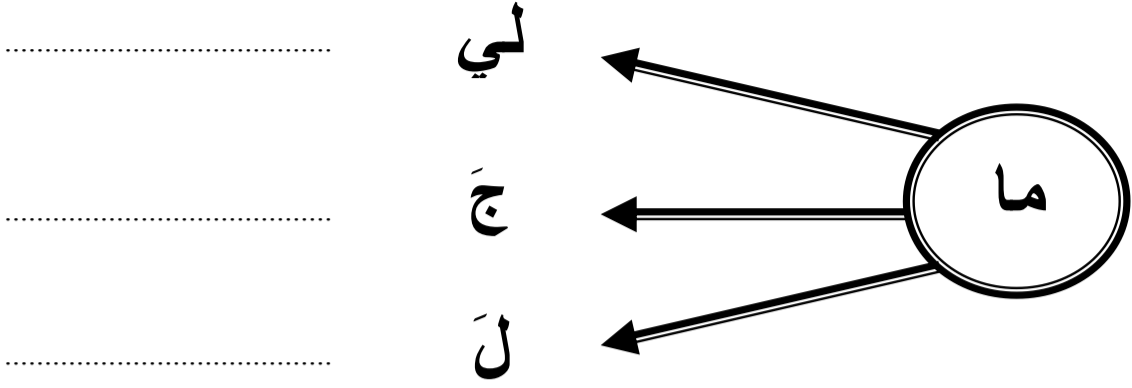


أكتب (مو) في الكلمات التالية. :

زَا...رُ	أَرْ...رُ	يَا...جُ
أَت...تُ	رُش...شُ	جَا...سُ
كَا...نُ	دُع...عُ	يِرَا...ا
رَا...نُ	دِلْ...نُ	عَا...نُ
أَج...جُ	شُع...عُ	لَا...نُ
ر...رُ	وَضُ...ضُ	ظُ...رُ



أصل وأكتب :



أركب وأكتب :

.....	نُ	زا	مي
-------	----	----	----

.....	لَ	ما
-------	----	----

.....	ل	مي	زَ
-------	---	----	----

.....	دي	ما
-------	----	----

.....	د	مو	عَ
-------	---	----	----

.....	س	ما
-------	---	----

