

تم تحميل هذا الملف من موقع المناهج البحرينية



* للحصول على أوراق عمل لجميع الصفوف وجميع المواد اضغط هنا

<https://almanahj.com/bh>

* للحصول على أوراق عمل لجميع مواد الصف الأول اضغط هنا

<https://almanahj.com/bh/1>

* للحصول على جميع أوراق الصف الأول في مادة لغة عربية ولجميع الفصول, اضغط هنا

<https://almanahj.com/bh/1arabic>

* للحصول على أوراق عمل لجميع مواد الصف الأول في مادة لغة عربية الخاصة بـ الفصل الأول اضغط هنا

<https://almanahj.com/bh/1arabic1>

* لتحميل كتب جميع المواد في جميع الفصول للـ الصف الأول اضغط هنا







<https://almanahj.com/bh/grade1>

* لتحميل جميع ملفات المدرس الطالب حسين علي عبد الله محمد سالم اضغط هنا



[almanahjbhbot/me.t//:https](https://t.me/almanahjbhbot)

للتحدث إلى بوت على تلغرام: اضغط هنا

ركبي الكلمات : -

					
صِدْفِار	صِنَارِة	تِصْدَاب	صُنَادِواق	بِصَل	صَابُون
.....

1. حلي الكلمات : -

	
فَطور	فَافل
.....

					
فِيران	فِيل	فَطور	فَافل	فَار	فَم
.....



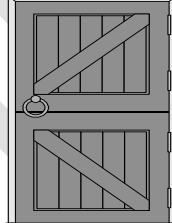
1. ضعي دائرة على الكلمات التابعة لمجموعة " الألوان "

أبيض فادي برتقالي
ساعة أسود باب
أصفر أحمر شارع

2. ضعي دائرة على الكلمات التابعة لمجموعة " الأثاث "

أرنب طاولة موز
كرسي عنب خزانة
يد كنبة سرير

1. حلى الكلمات التالية

بنت	بومة	باب
		

2. ركبى كلمات من الحروف الآتية

ر ر ع

م ج س د

م ق ر

.....

.....

.....

ر ح ب

ر د س

ب س ح

.....

.....

.....

3. قطعي الكلمات إلى حروف



أكتبني حرف البداية الكلمات التالية :

حرف البداية	الكلمة
_____	مرتفع
_____	نظيفة
_____	ذكي
_____	صادقة
_____	ساخن
_____	مفتوح
_____	سمين
_____	ضيقة
_____	رابح
_____	فقير
_____	نشيط

حرف البداية	الكلمة
_____	صغير
_____	طويل
_____	جميلة
_____	قديم
_____	سريعة
_____	ثقيل
_____	ظالم
_____	غائبة
_____	جبان
_____	ضعيف
_____	حزينة

(1) اقرأ الكلمات التالية :

باب - ريم - فُول - بَيْت

(2) اقرأ الكلمات الممدودة بالواو :

يَصُومُ - يَطِيرُ - يَقُولُ - يَنَامُ - حُبُوبُ

(3) اقرأ الكلمات الممدودة بالياء :

يَسِيرُ - سَيْفٌ - إِبْرِيْقٌ - يَنْوِي - مَصَائِفُ

(4) اقرأ الكلمات الممدودة بالألف :

يَحْتَاجُ - بَاعَ - أَلُومٌ - سَالَ - دَارٌ - أَمِينٌ

(5) اقرأ الكلمات الممدودة :

سَالَ - يَسْتَعِينُ - يَشْرَبُ - طَبِيبٌ

وُرُودٌ

طُيُورٌ - وُلْدٌ - حِصَانٌ - لَيْلٌ

(1) ضعي حرف المد في الكلمات التالية مكان النقط
:

(ا ، و ، ي)
تَـسَن - بَـب - حُبـب

(2) ضعي حرف المد المناسب :

حـ - نـ - دـ
طـ - عـ - هـ





(3) ضعي دائرة على حرف المد في الكلمات التالية
:

يَبِيعُ - طَيِّبٌ - وُرُودٌ - أَصَابِعٌ


(4) اكتبي الحرف الممدود مع حرف المد كما في
المثال الأول :

أمين	وسادة	فيل	غيوم
مي			

اكتبى أسفل الصورة ما يناسبها مما يلي (ما - مو - مي) :




-الون المقطع (ما) في الكلمات التالية:




ماعز



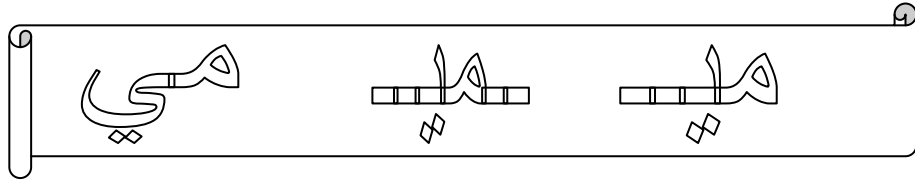
جمال




رمان



حمام



مي	ما
سا.....	زان.....
را.....	سر.....
مُحَا.....	عَاد.....
ع.....	ج.....ل
ف.....	ب.....لاد
دا.....	س.....ن
ير.....	ق.....ص
ق.....	ج.....ع
د.....	ي.....ن



ما / ما	مو / مو
.....جِد	رُ.....ش
س.....ء	م.....م
.....ء	مَج.....ة
ج.....لسى
.....هر	ت.....ر
م.....ر	ش.....ع
.....زن	م.....د
ع.....د	ط.....د
آ.....ل	دُ.....ع


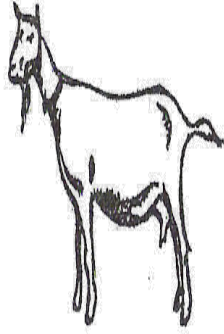
* كون جملاً جديدة من الكلمات التالية:

حمد هنا مجموعة
مع محمود هناك في
تعب عامر بالكرة
سامي يا المدرسة من



- ١-
- ٢-
- ٣-
- ٤-
- ٥-

* صل الصورة بالمقطع المناسب من اسمها:



ليمون

سامي

رامي

محمود

مارد

ماما

ما

ماجد

حمار

مي

مو

دموع

موسى

محامي

أمي

لم يتقن



أتقن البعض



أتقن



مستوى الأداء:

ضعي دائرة حول الحرف (م) في الكلمات التالية :-

عَازِمٌ	مَرَجٌ	جَامِعٌ	لَمَسٌ
عَزَمَ	يَحْزِمُ	حَازِمٌ	مَنَاسِفٌ
مَازِنٌ	مُنِيرٌ	سَمَرٌ	زَعَمَ
حَلْمٌ	زَحَمَ	جُمَلَةٌ	مَطَرَ
أَمَجِدٌ	عَمِلَ	جُمَلٌ	أَحْمَرٌ
نَمِرٌ	زِمَامٌ	عَلَمٌ	زِحَامٌ

أكملي الكلمات التالية بحرف (مَ / مُ / مِ) حسب موقعه :

عارفٌ.....	روحٌ.....	عا.....ل
بروك.....	حَ.....ل	حَالٌ.....
نَ.....ل	حَارَ.....	جَابٌ.....
بتسم.....	أح.....ر	جَ.....ر
جَ.....ع	نشار.....	سلم.....

أصلي الحرف (م) مع الحركة بالكلمة التي يوجد فيها (بالمسطرة) :

جُمَلٌ مُهَجٌّ زحَامٌ سَلِمٌ مزاحٌ مُبْتَهَجٌ يَعْرَمُ

مِ

مُ

مَ

ضعي دائرة حول (ما) في الكلمات التالية

زمار	تمادي	زمان	مازح
رماد	مازل	مارق	حمار
ماهر	عماد	عمار	رمال

أكتبي (ما) في الفراغ

جِد	زِن	رِح
عِرة	دَر	تُم
عَمة	حِر	جَل
	رَد	ئدة

ضعي دائرة حول (مي، مي) في الكلمات التالية

رميم	أُميلُ	تُميلُ	رامي	رميل	ميدار
دامي	جَميل	عَميل	جَميلة	حامي	سَمير

أكتبني (مي، مي) في الفراغ

ير..... دار

نا.....

رو..... بر.....ل

ين.....

ضعي دائرة حول (مو) في الكلمات التالية

عموم معمور أمور تمور يتعل

مون جموع تموج عمولة شموخ

سوم

أكتبني (مو) في الفراغ

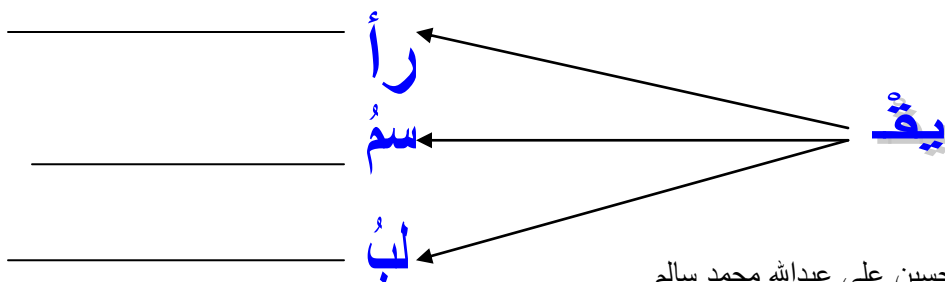
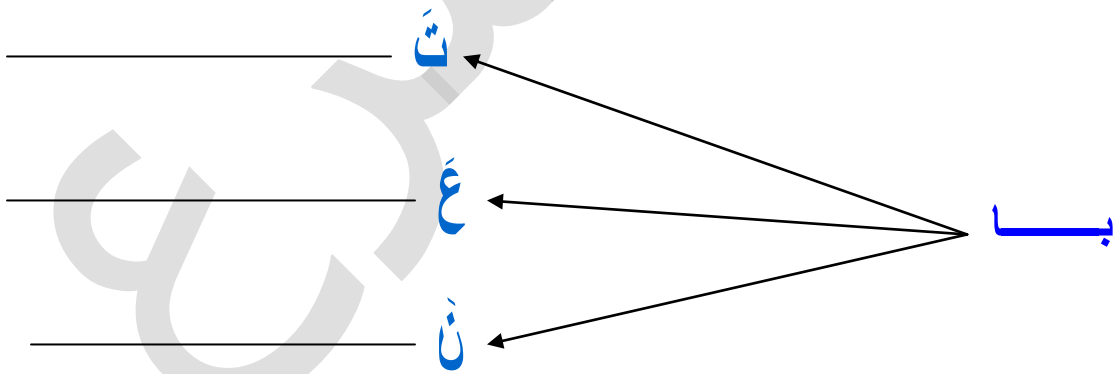
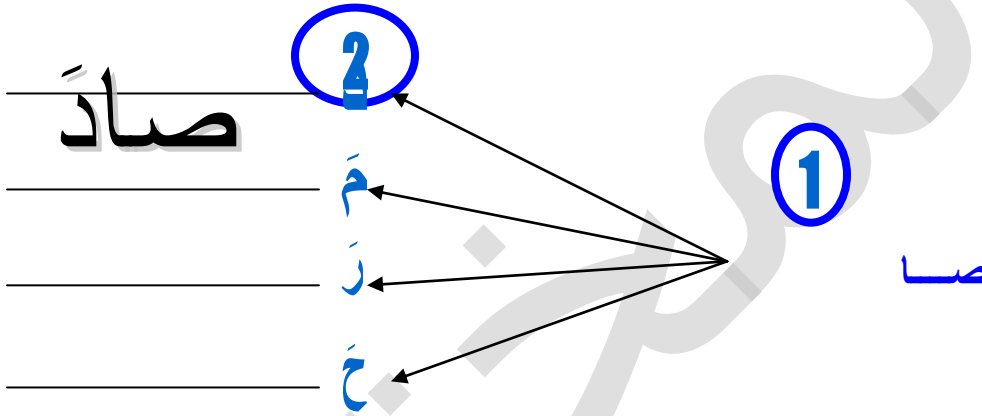
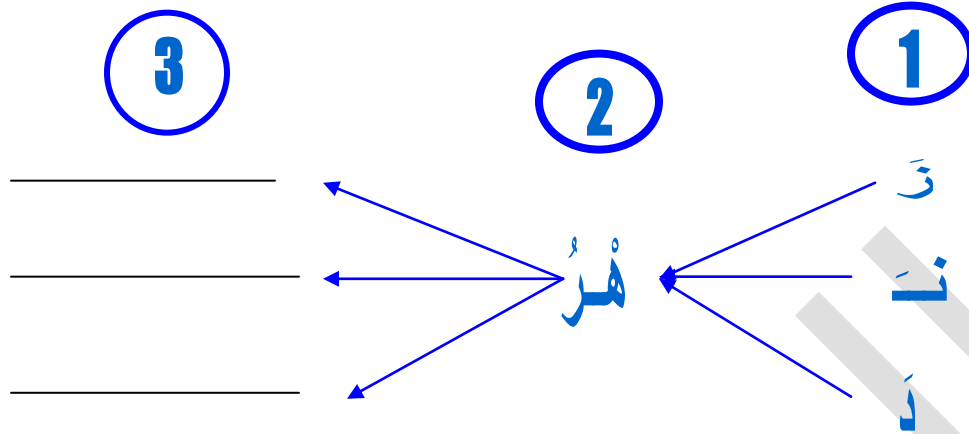
ي.....ج..... أ.....ر

زا.....ر

جا.....س.....ر.....ش

.....سى

تدريب على التركيب بالأسهم



رَسٌ
رَسِي
رَسْتٌ

رَسٌ

رَسِي

رَسْتٌ

رَسٌ
رَسِي
رَسْتٌ

رَسٌ

رَسِي

رَسْتٌ