

تم تحميل هذا الملف من موقع المناهج البحرينية



* للحصول على أوراق عمل لجميع الصفوف وجميع المواد اضغط هنا

<https://almanahj.com/bh>

* للحصول على أوراق عمل لجميع مواد الصف الأول اضغط هنا

<https://almanahj.com/bh/1>

* للحصول على جميع أوراق الصف الأول في مادة رياضيات ولجميع الفصول, اضغط هنا

<https://almanahj.com/bh/1math>

* للحصول على أوراق عمل لجميع مواد الصف الأول في مادة رياضيات الخاصة بـ الفصل الأول اضغط هنا

<https://almanahj.com/bh/1math1>

* لتحميل كتب جميع المواد في جميع الفصول للـ الصف الأول اضغط هنا

<https://almanahj.com/bh/grade1>

* لتحميل جميع ملفات المدرس ملاك البحر اضغط هنا

[almanahjbhbot/me.t//:https](https://t.me/almanahjbhbot)

للتحدث إلى بوت على تلغرام: اضغط هنا



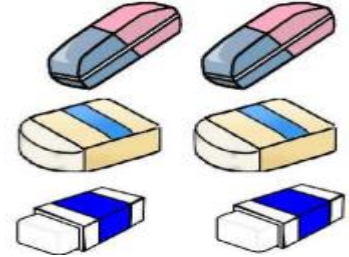
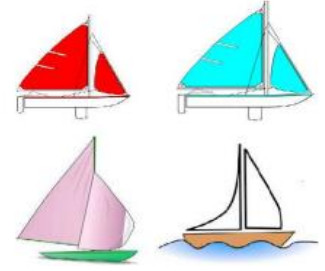
المُقارَنَةُ وَالتَّصْنِيفُ

ملاك البحر

الدرس الأول : التصنيف إلى مجموعات

1

تمهيد : لاحظ تجمعات الأشياء التالية ، ثم ضع دائرة حول كل مجموعة في ما يأتي:-





مجموعة الدراجات

مجموعة السيارات



مجموعة الفواكة

مجموعة الدوائر





ملاك البحر

لون المجموعات التالية:-





مجموعة الأقلام

مجموعة الأسماك




مجموعة الدوائر

مجموعة الدوائر



حوظ لتكون المجموعات مجموعة النجوم و مجموعة الطيور.



ملاك البحر




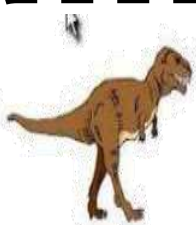


الحجم




اللون


دائرة حول الشيء الذي له الصفة نفسها في داخل الاطار التالي :-



كون مجموعات من الطيور المتشابهة ثم لونها:-




كون مجموعة الفواكة و مجموعة الخضروات ثم لون كل منها:-




ملاك البحر



لون ثم صنف الورد بحسب أحجامها بأن يصل
بخط بين كل وردة .




حوط الأسود التي حجمها كبير



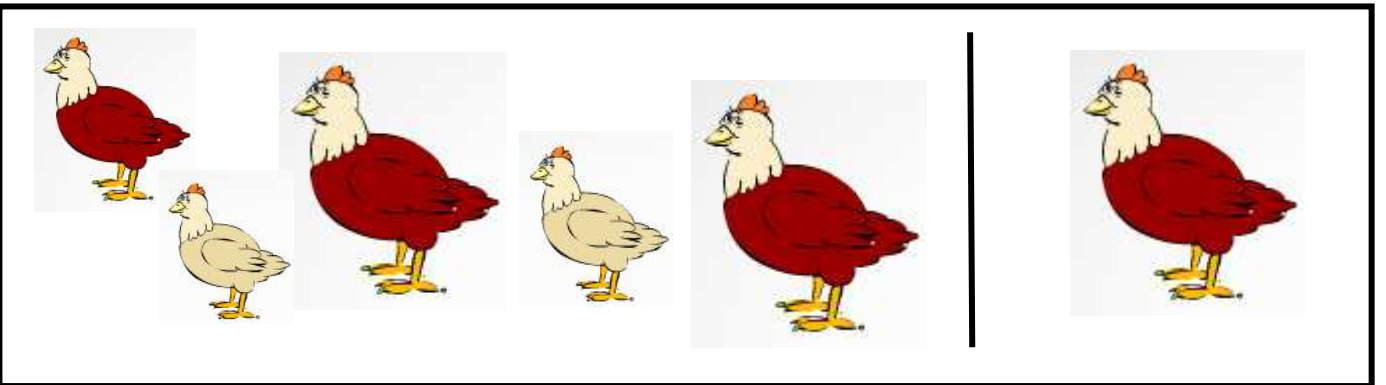
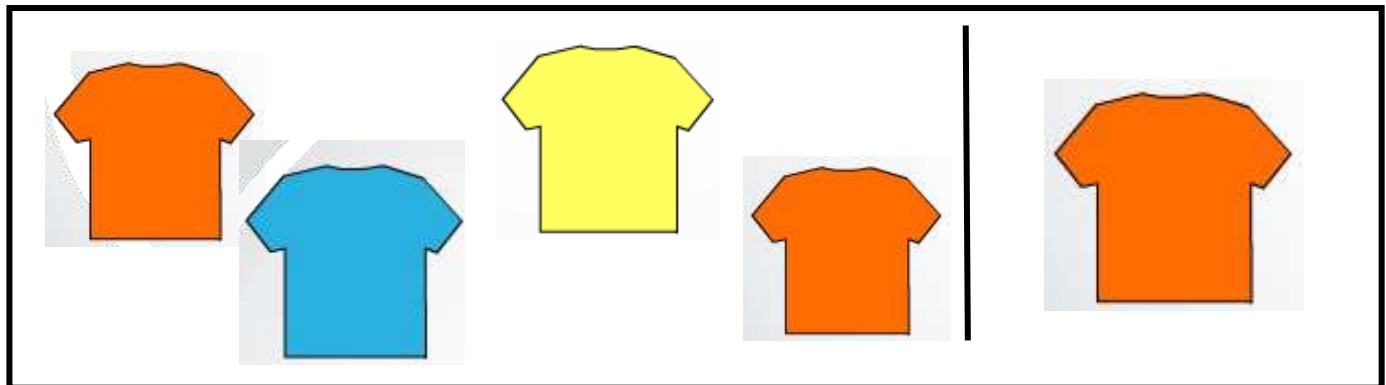
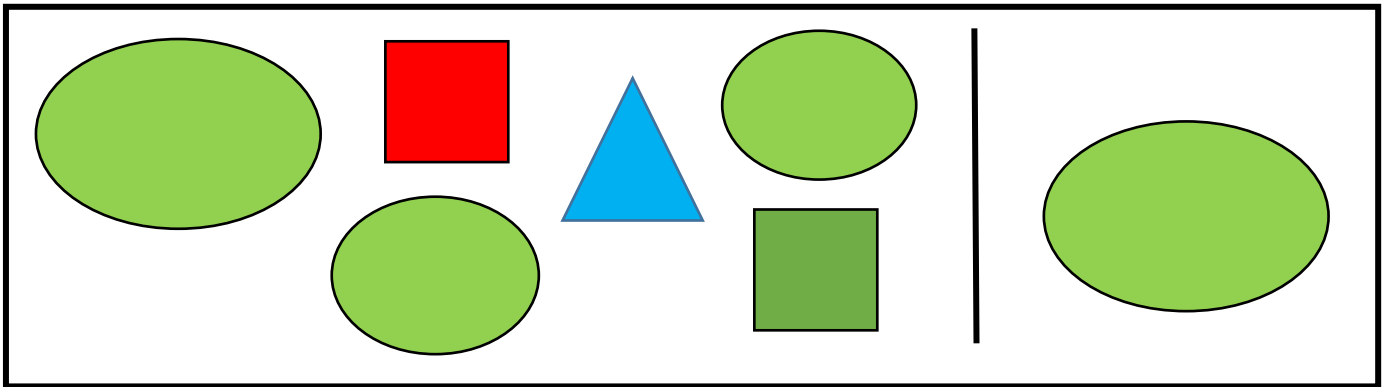
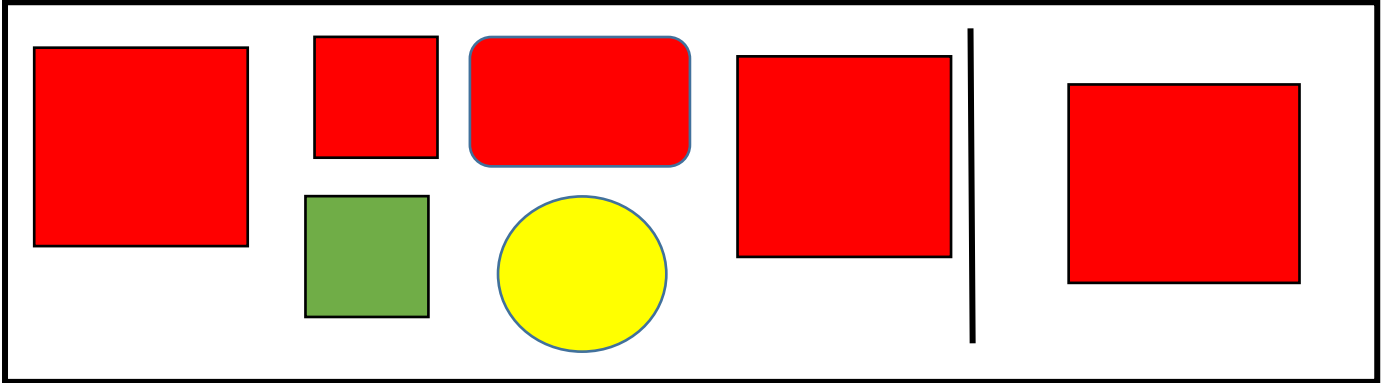
ملاك البحر

يصنف الحيوانات ويرسم خطوطاً تصل
كلا منها بالمكان الذي تنتمي إليه:-

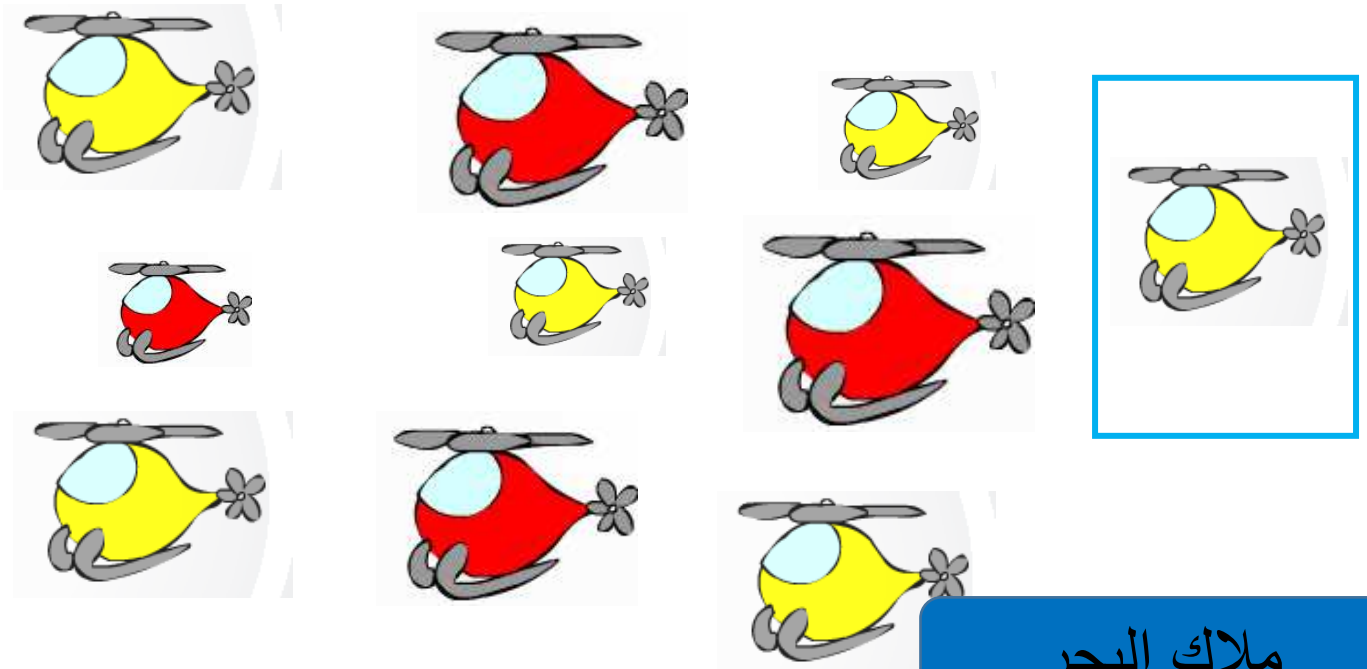
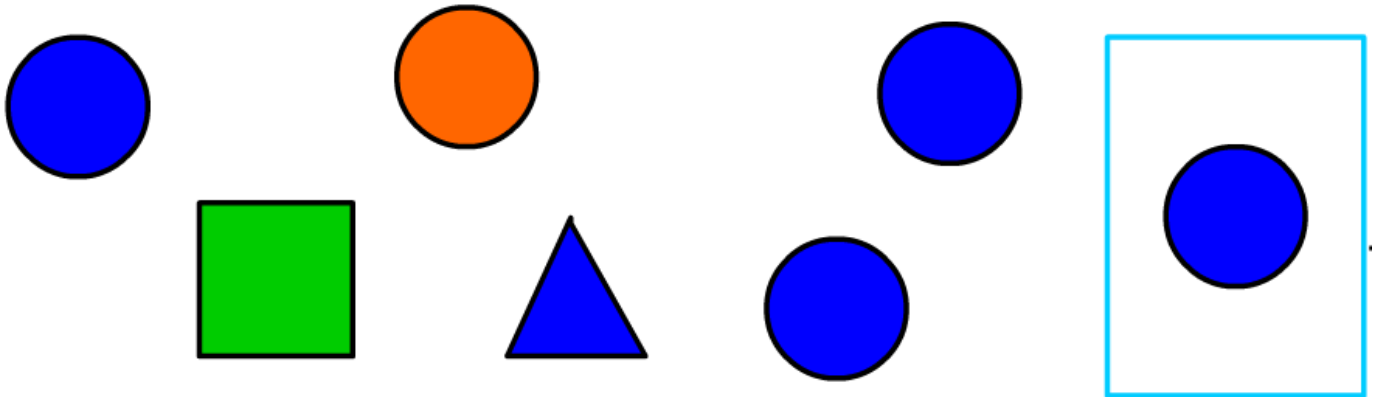
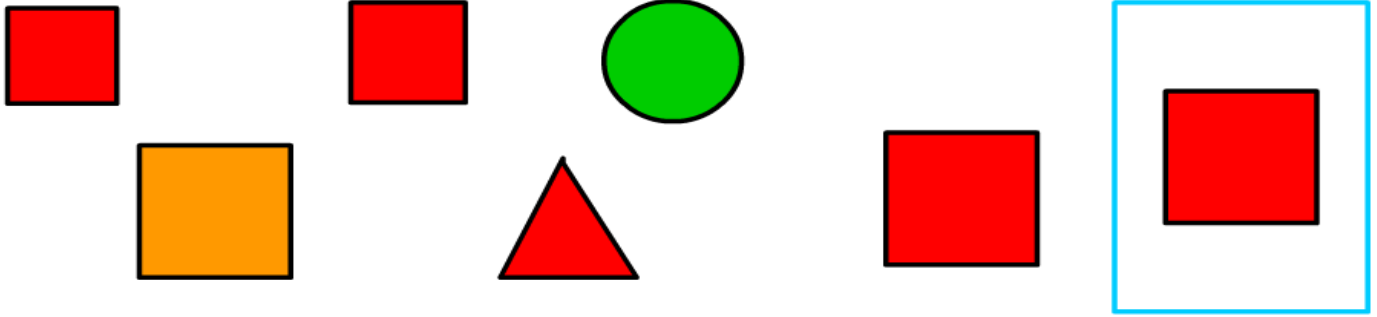


ملاك البحر

ضع علامة على الشكل المماثل:-

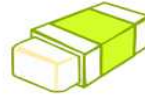
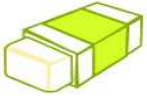


ضع 0 حول الشكل المماثل للشكل الملون داخل الإطار ،
و x على الشكل المختلف عنه :-



ملاك البحر


صل بخط بين عناصر المجموعتين المتقابلتين
ثم صف كل مجموعة مستعملاً (يساوي)



أصغر من

يساوي

أكبر من



أصغر من

يساوي

أكبر من



أصغر من

يساوي

أكبر من

صل بخط بين عناصر المجموعتين المتقابلتين
ثم صف كل مجموعة مستعملاً (يساوي)





أصغر من

يساوي

أكبر من


صل بخطوط بين عناصر المجموعتين ، ثم
ارسم الأشكال الناقصة ليساوي عدد عناصرها:-



ملاك البحر

صل بخطوط بين عناصر المجموعتين ، ثم حوِّط المجموعة الأكثر :-





صل بخطوط بين عناصر المجموعتين ، ثم حوط المجموعة الأقل :-



أيهما أقل

ملاك البحر



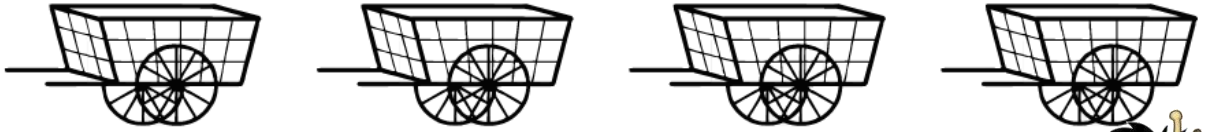
ملاك البحر



أيهما الأكثر



صل بخطوط بين عناصر المجموعتين ، ثم حوِّط المجموعة الأكثر :-



صل بخطوط بين عناصر المجموعتين ، ثم حوِّط المجموعة الأقل :-

