

تم تحميل هذا الملف من موقع المناهج البحرينية



*للحصول على أوراق عمل لجميع الصفوف وجميع المواد اضغط هنا

<https://almanahj.com/bh>

* للحصول على أوراق عمل لجميع مواد الصف الأول اضغط هنا

<https://almanahj.com/bh/1>

* للحصول على جميع أوراق الصف الأول في مادة لغة عربية ولجميع الفصول, اضغط هنا

<https://almanahj.com/bh/1>

* للحصول على أوراق عمل لجميع مواد الصف الأول في مادة لغة عربية الخاصة بـ اضغط هنا <https://almanahj.com/bh/1>

* لتحميل كتب جميع المواد في جميع الفصول للـ الصف الأول اضغط هنا

<https://almanahj.com/bh/grade1>

[almanahjbhbot/me.t//:https](https://t.me/almanahjbhbot)

للتحدث إلى بوت على تلغرام: اضغط هنا

2- اكتب حرف الشين بشكله المناسب لتكملي الكلمات التالية:

..... عر

..... هادة

..... موع

..... نة

..... ر

..... عاع

..... راع

..... م م

..... قِرْ


الدرس الثاني : حرف (ش)

الكفاية : رسم الحرف بحركاته الثلاث رسماً صحيحاً في أوضاعه المختلفة .


1- انسخي حرف الشين بأشكاله المختلفة :



قِرْش



خَشَب



شِرَاع

ش / شْ	شَ	شِ
ش / شْ	شَ	شِ

5- اکتبي المقطع (شا / شـا) (شو / شـو) (شـيد / شـيـد / شـي / شـي) بشكله المناسب لتکملي الكلمات التالية:

رَ قة

..... كُ

..... دي

بَ ر

..... رع

فُ ر

فُر ة

مَ ف

نَ ط

مَ ر

مِ ر

فَ ت

مُ هدة

نَ ط


..... هد

الكفاية : رسم الحرف بمدوده الطويلة رسماً صحيحاً في أوضاعه المختلفة .

3- انسخي حرف الشين بالمد الطويل :

شي	شو	شا
شي	شو	شا

4- أكملی حرف الشين بالمد الطويل في الكلمات التالية:



بَ ر

مَ ر

..... رع