

تم تحميل هذا الملف من موقع المناهج البحرينية



* للحصول على أوراق عمل لجميع الصفوف وجميع المواد اضغط هنا

<https://almanahj.com/bh>

* للحصول على أوراق عمل لجميع مواد الصف الأول اضغط هنا

<https://almanahj.com/bh/1>

* للحصول على جميع أوراق الصف الأول في مادة لغة عربية ولجميع الفصول, اضغط هنا

<https://almanahj.com/bh/1arabic>

* للحصول على أوراق عمل لجميع مواد الصف الأول في مادة لغة عربية الخاصة بـ الفصل الأول اضغط هنا

<https://almanahj.com/bh/1arabic1>

* لتحميل كتب جميع المواد في جميع الفصول للـ الصف الأول اضغط هنا


<https://almanahj.com/bh/grade1>

* لتحميل جميع ملفات المدرس نزار النسيري اضغط هنا

[almanahjbhbot/me.t//:https](https://t.me/almanahjbhbot)

للتحدث إلى بوت على تلغرام: اضغط هنا

بِسْمِ اللَّهِ الرَّحْمَنِ الرَّحِيمِ



الجمهورية العربية السورية
وزارة التربية والتعليم
منطقة معين التعليمية

مدارس ابن الأمير الصنعاني الأهلية
قسم التوجيه و التطوير التربوي

الكتاب الوفاء للأولاد الثلاثة

للصفوف الأولية

إعداد: أنزار النسيري



مدارس ابن الأمير الصنعاني الأهلية

المقدمة

الحمد لله رب العالمين والصلاة والسلام على النبي الأمين المرسل بلسان

عربي مبين .

وبعد فقد رأينا في إدارة مدارس ابن الأمير الصنعاني الأهلية تقديم أسهل الطرق وأقومها في التعليم المبرمج لأبنائنا التلاميذ في مرحلة الصفوف الأولية وذلك باستخدام الحروف الهجائية بالطريقة الكتابية والتصويرية .

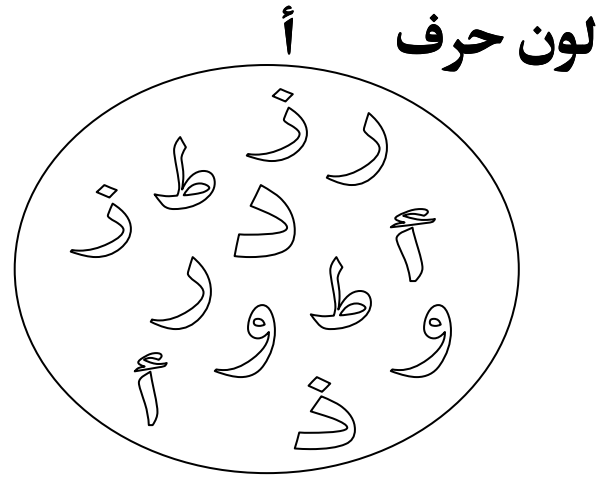
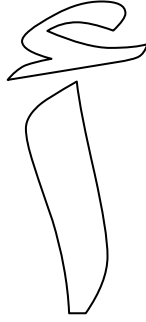

حيث صورنا لكل حرف صورةً يظهر فيها شكله ونطقه وكتابته ومواضعه وكلماتٍ تحتويه وجمالاً توضح استخدامه ، بغرض تقريب الفهم للتلميذ ، مراعين جانب التشويق وممارسة التطبيق لدى التلميذ كونه الجانب المهم والمحك لقياس قدرات التلاميذ على ترجمة مهاراتهم إلى قدرات كتابية ومهارات قرآنية ، مراعين مستوياتهم الفكرية وإمكانياتهم الذهنية والنفسية ومداركهم المعرفية .

راجين من الله أن يتقبل منا عملنا هذا خالصاً لوجهه الكريم .

وفي الأخير:

نوجه الشكر للأستاذ : خالد المقطري و الأستاذ : محمد الغويدي لمساهمتهما

في إنجاز هذا العمل والأستاذ : نزار النسيري في إعداد إخراج هذا العمل .



اكتب الحروف والكلمات التالية مع مراعاة الكتابة على السطر وبالطريقة الصحيحة التي تعلمتها :

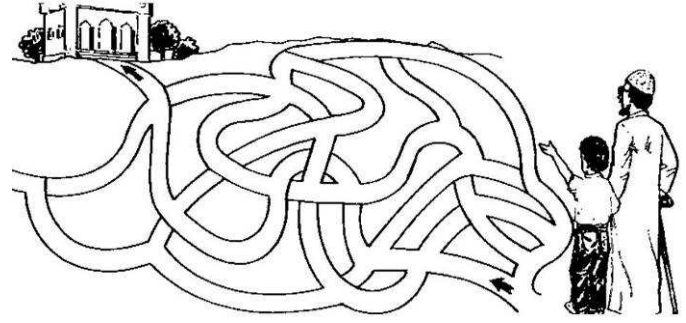

قَرَأَ	فَأْرَ	أَرْتَبْ	أُ	أُ	أُ
قَرَأَ	فَأْرَ	أَرْتَبْ	أُ	أُ	أُ
قَرَأَ	فَأْرَ	أَرْتَبْ	أُ	أُ	أُ

ضع دائرة على حرف (أ) فقط ثم أعد كتابة الحرف مرة أخرى لوحده على السطر

هَذِهِ أُسْرَتِي : أَبِي وَأُمِّي وَأَخِي وَأُخْتِي

هَذِهِ أُسْرَتِي : أَبِي وَأُمِّي وَأَخِي وَأُخْتِي

هَذِهِ أُسْرَتِي : أَبِي وَأُمِّي وَأَخِي وَأُخْتِي



اكتب الحروف والكلمات التالية مع مراعاة الكتابة على السطر وبالطريقة الصحيحة التي تعلمتها :

بَ	بِ	بُ	بَاب	جَبَل	لَعِبَ
بَ	بِ	بُ	بَاب	جَبَل	
بَ	بِ	بُ	بَاب	جَبَل	

اكتب الحرف الناقص :

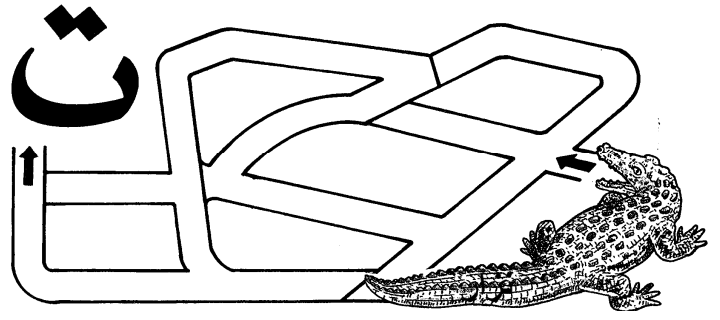
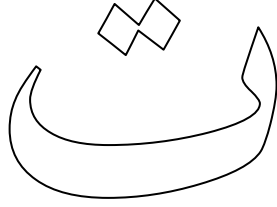
يَلْعَبُ	بُرْتُقَال	جَبَل
يَلَعُ	رْتُقَال	ح ل

ضع دائرة على حرف (ب) فقط ثم أعد كتابة الحرف مرة أخرى لوحده على السطر

البَطُّ يَسْبَحُ وَيَلْعَبُ فِي الْمَاءِ

البَطُّ يَسْبَحُ وَيَلْعَبُ فِي الْمَاءِ

البَطُّ يَسْبَحُ وَيَلْعَبُ فِي الْمَاءِ



اكتب الحروف والكلمات التالية مع مراعاة الكتابة على السطر وبالطريقة الصحيحة التي تعلمتها :

غَرَسْتُ	زَيْتُون	تَمْر	تُ	تِ	تَ
	زَيْتُون	تَمْر	تُ	تِ	تَ
	زَيْتُون	تَمْر	تُ	تِ	تَ

اكتب الحرف الناقص :


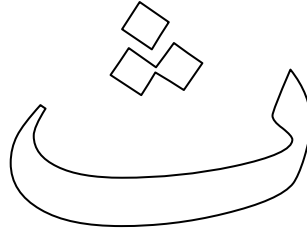

غَرَسْتُ	زَيْتُون	تَمْر
غَرَسْ	زَيْ وَن	مَر

ضع دائرة على حرف (ت) فقط ثم أعد كتابة الحرف مرة أخرى لوحده على السطر

شَجَرْتُنَا أَثْمَرَتْ تُفَاحاً وَنَخَلْتُنَا أَثْمَرَتْ تَمْرًا

شَجَرْتُنَا أَثْمَرَتْ تُفَاحاً وَنَخَلْتُنَا أَثْمَرَتْ تَمْرًا

شَجَرْتُنَا أَثْمَرَتْ تُفَاحاً وَنَخَلْتُنَا أَثْمَرَتْ تَمْرًا



اكتب الحروف والكلمات التالية مع مراعاة الكتابة على السطر وبالطريقة الصحيحة التي تعلمتها :

تراث	ثَوْرَ	ثَعْلَبَ	ثُ	ثِ	ثَ
	ثَوْرَ	ثَعْلَبَ	ثُ	ثِ	ثَ
	ثَوْرَ	ثَعْلَبَ	ثُ	ثِ	ثَ

اكتب الحرف الناقص :


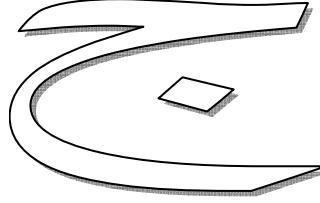
هيثم	غيث	ثوب
هي م	غي	وب

ضع دائرة على حرف (ث) فقط ثم أعد كتابة الحرف مرة أخرى لوحده على السطر

قَتَلَ الثَّوْرُ الثُّعْبَانَ فِي ثُلْثِ دَقِيقَةٍ
قَتَلَ الثَّوْرُ الثُّعْبَانَ فِي ثُلْثِ دَقِيقَةٍ
قَتَلَ الثَّوْرُ الثُّعْبَانَ فِي ثُلْثِ دَقِيقَةٍ

لون الحرف الذي بجانب الصورة

اكتب حرف (ج) وسط النجمة .



اكتب الحروف والكلمات التالية مع مراعاة الكتابة على السطر وبالطريقة الصحيحة التي تعلمتها :

جَ	ج	جُ	جمل	حجر	خليج
جَ	ج	جُ	جمل	حجر	خليج
جَ	ج	جُ	جمل	حجر	خليج
.....
.....

ضع خطا تحت حرف (ج) في الكلمات الآتية :

جسم	نجم	جمل	موج	حجر
-----	-----	-----	-----	-----

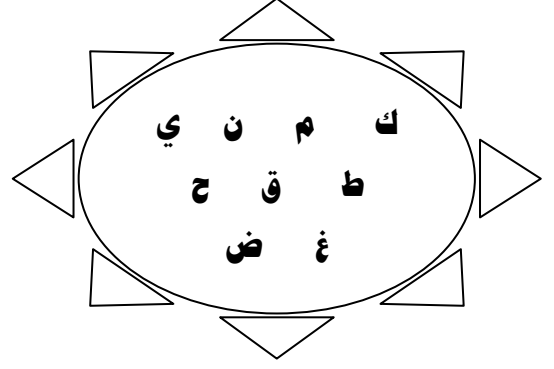

اقرأ واكتب حروف المد مع الممدود :

جَا	جَا	جَا
جُو	جُو	جُو
جِي	جِي	جِي

ضع دائرة على الحرف (ج) فقط ، ثم أعد كتابته مرة أخرى لوحده على السطر :

جِسْمُ الْجَمَلِ كَبِيرٌ كَجَبَلٍ مِنَ الثَّلْجِ

جِسْمُ الْجَمَلِ كَبِيرٌ كَجَبَلٍ مِنَ الثَّلْجِ



اكتب الحروف والكلمات التالية مع مراعاة الكتابة على السطر وبالطريقة الصحيحة التي تعلمتها :

ح	ح	ح	ح	ح	ح
ح	ح	ح	ح	ح	ح
ح	ح	ح	ح	ح	ح
.....
.....

ضع خطا تحت حرف (ح) في الكلمات الآتية :

قمح	لحم	حمامة	ملح	حجر
-----	-----	-------	-----	-----

اقرأ واكتب حروف المد مع الممدود :

حَا	حَا	حَا
حُو	حُو	حُو
حِي	حِي	حِي

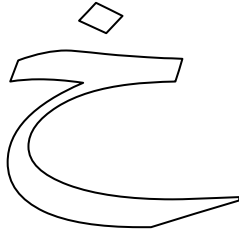
ضع دائرة على الحرف (ح) فقط ، ثم أعد كتابته مرة أخرى لوحده على السطر :

حَلَقَ الحَمَامِ فَوْقِ حُقُولِ القمَحِ

حَلَقَ الحَمَامِ فَوْقِ حُقُولِ القمَحِ

لون الحرف و الصورة

اكتب اسمك بخط كبير ، ثم ضع دائرة حول الحروف التي درستها .



كم عدد حروف اسمك ؟



اكتب الحروف والكلمات التالية مع مراعاة الكتابة على السطر وبالطريقة الصحيحة التي تعلمتها :

طَبَخَ	بُخَار	خِيَار	خُح	خِ	خَ
	بُخَار	خِيَار	خُح	خِ	خَ
	بُخَار	خِيَار	خُح	خِ	خَ

ضع خطا تحت حرف (خ) في الكلمات الآتية :

تَطْبُخُ	مِخْرَةَ	خُبْز	خِيَار	خَيْمَةَ
----------	----------	-------	--------	----------

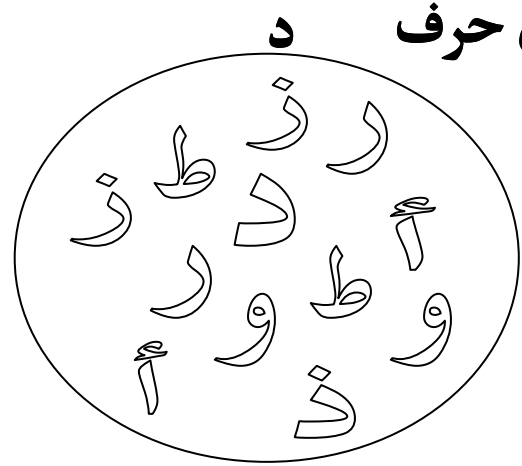

اقرأ واكتب حروف المد مع الممدود

		خَا	خَا	خَا
		خَو	خَو	خَو
		خِي	خِي	خِي

ضع دائرة على حرف (خ) فقط ثم أعد كتابته مرة أخرى لوحده على السطر

دَخَلَ الخُرُوفُ الخَيْمَةَ وَأَكَلَ الخِيَارَ والخُبْزَ

دَخَلَ الخُرُوفُ الخَيْمَةَ وَأَكَلَ الخِيَارَ والخُبْزَ



اكتب الحروف والكلمات التالية مع مراعاة الكتابة على السطر وبالطريقة الصحيحة التي تعلمتها :

يَسْجُدُ	حَدِيقَةٌ	دَجَاج	دُ	دِ	دَ
	حَدِيقَةٌ	دَجَاج	دُ	دِ	دَ
	حَدِيقَةٌ	دَجَاج	دُ	دِ	دَ

ضع دائرة على حرف (د) فقط ثم أعد كتابة الحرف مرة أخرى لوحده على السطر

الدَّيْكُ وَالدَّجَاجَةُ يَعِيشَانِ فِي الْحَظِيرَةِ

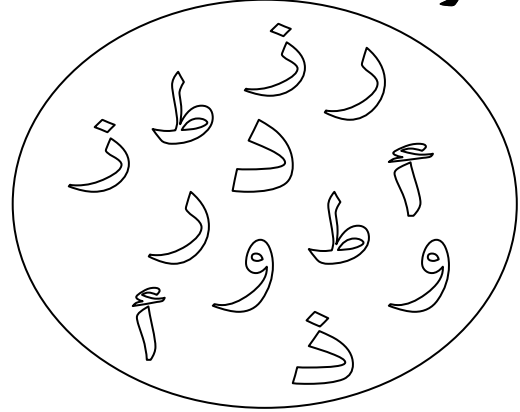
الدَّيْكُ وَالدَّجَاجَةُ يَعِيشَانِ فِي الْحَظِيرَةِ

الدَّيْكُ وَالدَّجَاجَةُ يَعِيشَانِ فِي الْحَظِيرَةِ

لون الحرف والصورة



لون حرف ذ



اكتب الحروف والكلمات التالية مع مراعاة الكتابة على السطر وبالطريقة الصحيحة التي تعلمتها :

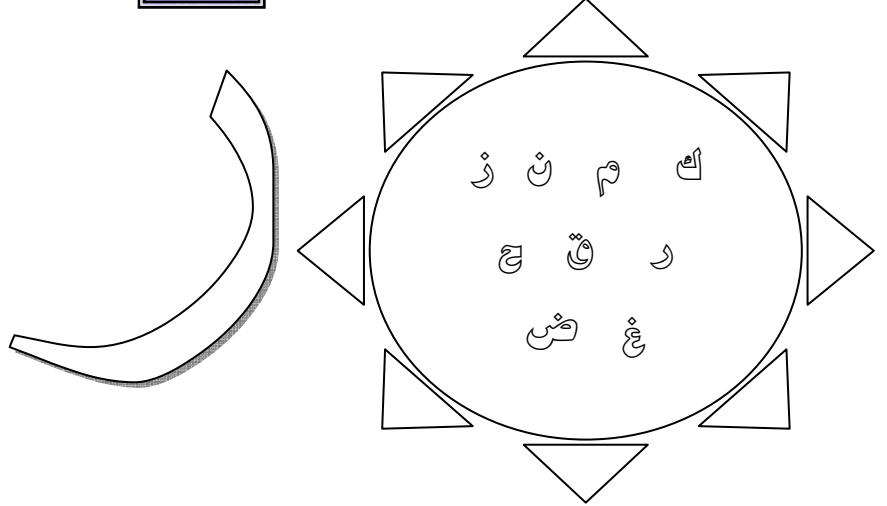
يَأْخُذُ	يَبْدُرُ	ذَيْلُ	ذُ	ذِ	ذَ
	يَسْبُرُ	ذَيْلُ	ذُ	ذِ	ذَ
	يَسْبُرُ	ذَيْلُ	ذُ	ذِ	ذَ

ضع دائرة على حرف (ذ) فقط ثم أعد كتابة الحرف مرة أخرى لوحده على السطر

الذَّبُّ ذَيْلُهُ طَوِيلٌ

الذَّبُّ ذَيْلُهُ طَوِيلٌ

الذَّبُّ ذَيْلُهُ طَوِيلٌ



اكتب الحروف والكلمات التالية مع مراعاة الكتابة على السطر وبالطريقة الصحيحة التي تعلمتها :

رَ	ر	رُ	رأس	ذرة	ثور
رَ	ر	رُ	رأس	ذرة	ثور
رَ	ر	رُ	رأس	ذرة	ثور
.....
.....

ضع دائرة على الحرف (ر) فقط ، ثم أعد كتابة الحروف مرة أخرى لوحده على السطر :

حَرَثَ حَقْلُ الذُّرَّةِ ثَوْرٌ أَصْفَرٌ

حَرَثَ حَقْلُ الذُّرَّةِ ثَوْرٌ أَصْفَرٌ

حَرَثَ حَقْلُ الذُّرَّةِ ثَوْرٌ أَصْفَرٌ

حَرَثَ حَقْلُ الذُّرَّةِ ثَوْرٌ أَصْفَرٌ

اسم الطالب:

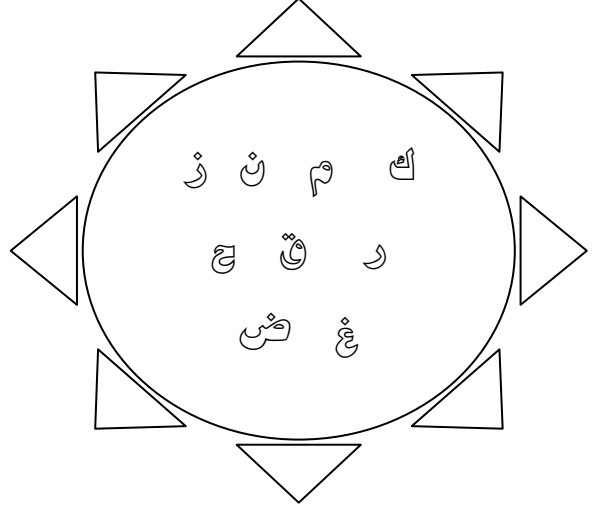
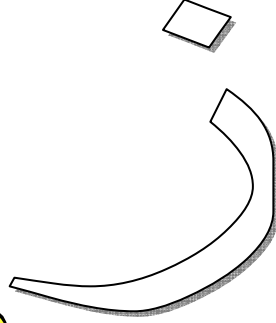

لون الحرف الذي بجانب الصورة



(ز)

تدريبات الحرف

ضع دائرة حول الحرف (ز) .



اكتب الحروف والكلمات التالية مع مراعاة الكتابة على السطر وبالطريقة الصحيحة التي تعلمتها :

زَ	ز	زُ	زرافة	جزر	خبز
زَ	ز	زُ	زرافة	جزر	خبز
زَ	ز	زُ	زرافة	جزر	خبز
.....
.....


ضع دائرة على الحرف (ز) فقط ، ثم أعد كتابة الحروف مرة أخرى لوحده على السطر :

زيدٌ يُطعمُ الزرّافةَ جَزَرَ

زيدٌ يُطعمُ الزرّافةَ جَزَرَ

زيدٌ يُطعمُ الزرّافةَ جَزَرَ

زيدٌ يُطعمُ الزرّافةَ جَزَرَ



حل الكلمة إلى حروف

عَسَل	سُوق	سِبَاق
.....



اكتب الحروف والكلمات التالية مع مراعاة الكتابة على السطر وبالطريقة الصحيحة التي تعلمتها :

يَجْلِسُ	سِبَاق	سُبُورَة	سُ	سِ	سَ
.....
.....
.....
.....
.....

ضع خطأ تحت حرف (س) في الكلمات الآتية :

يَجْلِسُ	عَسَل	سُوق	سِبَاق	سُبُورَة
----------	-------	------	--------	----------

اقرأ واكتب حروف المد مع الممدود

.....	سَا	سَا	سَا
.....	سُو	سُو	سُو
.....	سِي	سِي	سِي

ضع دائرة على حرف (س) فقط ثم أعد كتابة الحرف مرة أخرى لوحده على السطر


السَّيَّارَةُ الْمُسْرَعَةُ خَطَرٌ عَلَى حَيَاةِ النَّاسِ

السَّيَّارَةُ الْمُسْرَعَةُ خَطَرٌ عَلَى حَيَاةِ النَّاسِ

السَّيَّارَةُ الْمُسْرَعَةُ خَطَرٌ عَلَى حَيَاةِ النَّاسِ

لون الحرف الذي بجانب الصورة

حل الكلمة إلى حروف



شُرْطِي	شِرَاع	شَمْس
.....

اكتب الحروف والكلمات التالية مع مراعاة الكتابة على السطر وبالطريقة الصحيحة التي تعلمتها :

شُرْطِي	شِرَاع	شَمْس	شُ	شِ	شَ
	شِرَاع	شَمْس	شُ	شِ	شَ
	شِرَاع	شَمْس	شُ	شِ	شَ

ضع خطأ تحت حرف (ش) في الكلمات الآتية :

يَفْرُشُ	مِنْشَار	شُرْطِي	شِرَاع	شَمْس
----------	----------	---------	--------	-------

اقرأ واكتب حروف المد مع الممدود

	شَا	شَا	شَا
	شُو	شُو	شُو
	شِي	شِي	شِي

ضع دائرة على حرف (ش) فقط ثم أعد كتابة الحرف مرة أخرى لوحده على السطر

أَشْرَقَتِ الشَّمْسُ فَاسْتَيْقَظَتِ الطُّيُورُ وَالْأَشْجَارُ

أَشْرَقَتِ الشَّمْسُ فَاسْتَيْقَظَتِ الطُّيُورُ وَالْأَشْجَارُ

أَشْرَقَتِ الشَّمْسُ فَاسْتَيْقَظَتِ الطُّيُورُ وَالْأَشْجَارُ

لون الحرف الذي بجانب الصورة



حل الكلمة إلى حروف

صَقْرٌ	يَغُوصُ	بَصَلٌ
.....

اكتب الحروف والكلمات التالية مع مراعاة الكتابة على السطر وبالطريقة الصحيحة التي تعلمتها :

صُوص	بَصَل	صَقْرٌ	صُ	صِ	صَ
	بَصَل	صَقْرٌ	صُ	صِ	صَ
	بَصَل	صَقْرٌ	صُ	صِ	صَ

ضع خطأ تحت حرف (ص) في الكلمات الآتية :

يَغُوصُ	بَصَل	صُقُور	صِينِيَّة	صَقْرٌ
---------	-------	--------	-----------	--------

اقرأ و اكتب حروف المد مع الممدود

صَا	صَا	صَا
صُو	صُو	صُو
صِي	صِي	صِي


ضع دائرة على حرف (ص) فقط ثم أعد كتابة الحرف مرة أخرى لوحده على السطر

الصَّقْرُ صَدِيقُ الصَّيَادِ فِي الصَّحْرَاءِ

الصَّقْرُ صَدِيقُ الصَّيَادِ فِي الصَّحْرَاءِ

الصَّقْرُ صَدِيقُ الصَّيَادِ فِي الصَّحْرَاءِ

لون الحرف الذي بجانب الصورة



حل الكلمة إلى حروف

ضَبَّاطٌ	ضِرْسٌ	ضَبٌ
.....



اكتب الحروف والكلمات التالية مع مراعاة الكتابة على السطر وبالطريقة الصحيحة التي تعلمتها :

يُرْكُضُ	ضِرْسٌ	ضَبٌ	ضٌ	ضٍ	ضَ
	ضِرْسٌ	ضَبٌ	ضٌ	ضٍ	ضَ
	ضِرْسٌ	ضَبٌ	ضٌ	ضٍ	ضَ

ضع خطأ تحت حرف (ض) في الكلمات الآتية :

يُرْكُضُ	بَيْضَةٌ	ضَبَّاطٌ	ضِرْسٌ	ضَبٌ
----------	----------	----------	--------	------

اقرأ و اكتب حروف المد مع الممدود

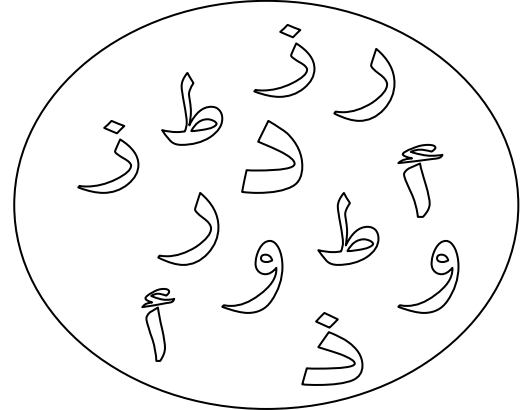


	ضَا	ضَا	ضَا
	ضُو	ضُو	ضُو
	ضِي	ضِي	ضِي

ضع دائرة على حرف (ض) فقط ثم أعد كتابة الحرف مرة أخرى لوحده على السطر

الضَّفَادِعُ تَعِيشُ فِي الْمَاءِ وَ تَعِيشُ عَلَى الْأَرْضِ

الضَّفَادِعُ تَعِيشُ فِي الْمَاءِ وَ تَعِيشُ عَلَى الْأَرْضِ

الضَّفَادِعُ تَعِيشُ فِي الْمَاءِ وَ تَعِيشُ عَلَى الْأَرْضِ



اكتب الحروف والكلمات التالية مع مراعاة الكتابة على السطر وبالطريقة الصحيحة التي تعلمتها :

يَرْبُطُ	قِطَارٌ	طَيْبٌ	طُ	طِ	طَ
	قِطَارٌ	طَيْبٌ	طُ	طِ	طَ
	قِطَارٌ	طَيْبٌ	طُ	طِ	طَ

أكمل كتابة الحرف الناقص فيما يلي

قِـ	قِطَارٌ
يَرْبِـ	يَرْبُطُ
طِيب	طَيْبٌ

ضع دائرة على حرف (ط) فقط ثم أعد كتابة الحرف مرة أخرى لوحده على السطر



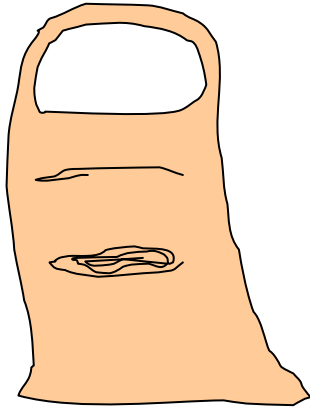
الطَّائِرَةُ تَطِيرُ أَسْرَعُ مِنْ كُلِّ الطُّيُورِ

الطَّائِرَةُ تَطِيرُ أَسْرَعُ مِنْ كُلِّ الطُّيُورِ

الطَّائِرَةُ تَطِيرُ أَسْرَعُ مِنْ كُلِّ الطُّيُورِ

لون الحرف الذي بجانب الصورة

لون حرف (ظ)



اكتب الحروف والكلمات التالية مع مراعاة الكتابة على السطر وبالطريقة الصحيحة التي تعلمتها :

لوحظ	عظم	ظفر	ظ	ظ	ظ
	عظم	ظفر	ظ	ظ	ظ
	عظم	ظفر	ظ	ظ	ظ

أكمل كتابة الحرف الناقص فيما يلي

محفة	محفظة
لوح	لوحظ
رف	ظرف

ضع دائرة على حرف (ظ) فقط ثم أعد كتابة الحرف مرة أخرى لوحده على السطر

حَافِظٌ عَلَى نَظَافَةٍ أَظْفِرَكَ

حَافِظٌ عَلَى نَظَافَةٍ أَظْفِرَكَ

حَافِظٌ عَلَى نَظَافَةٍ أَظْفِرَكَ

لون الحرف الذي بجانب الصورة

حل الكلمة إلى حروف



عنب	طعم	ضفدع

اكتب الحروف والكلمات التالية مع مراعاة الكتابة على السطر وبالطريقة الصحيحة التي تعلمتها :

ع	ع	عُ	عربية	ثعلب	ضفدع
ع	ع	عُ	عربية	ثعلب	
ع	ع	عُ	عربية	ثعلب	

أكمل كتابة الكلمات كما في المثال

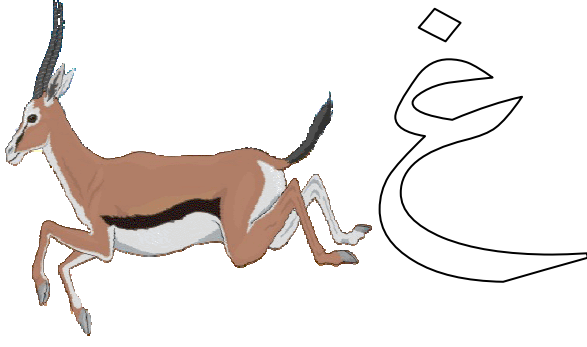
عسل	كعكة	أسرع
سل	ك كة	أسر

ضع دائرة على حرف (ع) فقط ثم أعد كتابة الحرف مرة أخرى لوحده على السطر

عُنُقُودُ عِنَبٍ أَحْلَى مِنَ الْعَسَلِ
عُنُقُودُ عِنَبٍ أَحْلَى مِنَ الْعَسَلِ
عُنُقُودُ عِنَبٍ أَحْلَى مِنَ الْعَسَلِ

لون الحرف الذي بجانب الصورة

حل الكلمة إلى حروف



غُرَاب	يغار	ضائع

اكتب الحروف والكلمات التالية مع مراعاة الكتابة على السطر وبالطريقة الصحيحة التي تعلمتها :

دماغ	يغرد	غزال	غُغ	غِغ	غَغ
	يغرد	غزال	غُغ	غِغ	غَغ
	يغرد	غزال	غُغ	غِغ	غَغ

أكمل كتابة الكلمات كما في المثال


صائع	يغرد	غُرْفَة
صاء	ي ر د	ر فة

ضع دائرة على حرف (غ) فقط ثم أعد كتابة الحرف مرة أخرى لوحده على السطر

غَضِبَ بَبَغَاءٍ مِنَ الْغُرَابِ الْغَبِي
 غَضِبَ بَبَغَاءٍ مِنَ الْغُرَابِ الْغَبِي
 غَضِبَ بَبَغَاءٍ مِنَ الْغُرَابِ الْغَبِي

لون الحرف الذي بجانب الصورة

حل الكلمة إلى حروف



فُول	فِيل	عُصْفُور

اكتب الحروف والكلمات التالية مع مراعاة الكتابة على السطر وبالطريقة الصحيحة التي تعلمتها :

فَ	فِ	فُ	فَرَاشَةَ	حَفَرَ	وَقَفَ
فَ	فِ	فُ	فَرَاشَةَ	حَفَرَ	
فَ	فِ	فُ	فَرَاشَةَ	حَفَرَ	

أكمل كتابة الكلمات كما في المثال الأعلى



فَرَاشَةَ	عُصْفُور	تَعْرِفُ
رَاشَةَ	عُصُور	تَعْرِ

ضع دائرة على حرف (ف) فقط ثم أعد كتابة الحرف مرة أخرى لوحده على السطر

فِي الرَّبِيعِ تَتَفَتَّحُ الْأَزْهَارُ وَتَفْرَحُ الْفَرَاشَاتُ

فِي الرَّبِيعِ تَتَفَتَّحُ الْأَزْهَارُ وَتَفْرَحُ الْفَرَاشَاتُ

فِي الرَّبِيعِ تَتَفَتَّحُ الْأَزْهَارُ وَتَفْرَحُ الْفَرَاشَاتُ



قَلَم	قَادَ	وَقَفَ

اكتب الحروف والكلمات التالية مع مراعاة الكتابة على السطر وبالطريقة الصحيحة التي تعلمتها :

قَاف	قِ	قُ	قَلَم	سَقْف	سَرَق
قَاف	قِ	قُ	قَلَم	سَقْف	
قَاف	قِ	قُ	قَلَم	سَقْف	

أكمل كتابة الكلمات كما في المثال الأعلى

قَلَم	حَقِيْبَة	يَطْرُقُ
لَم	حَ يِبَة	يَطْرُقُ

ضع دائرة على حرف (ق) فقط ثم أعد كتابة الحرف مرة أخرى لوحده على السطر

فَرِحَ القِرْدُ بِأَصْدِقَائِهِ وَرَقَصَ فِي القَفْصِ

فَرِحَ القِرْدُ بِأَصْدِقَائِهِ وَرَقَصَ فِي القَفْصِ

فَرِحَ القِرْدُ بِأَصْدِقَائِهِ وَرَقَصَ فِي القَفْصِ

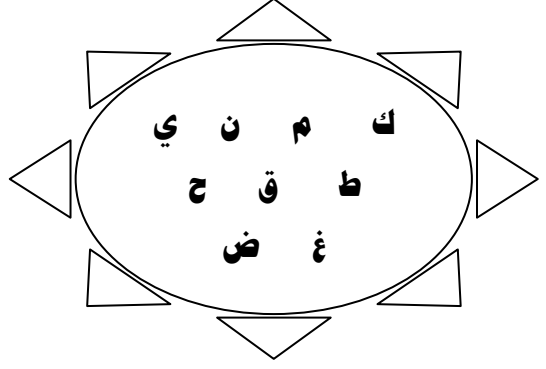


اسم الطالب:

لون الحرف الذي بجانب الصورة



تدريبات الحرف (ك)

ضع دائرة حول الحرف (ك) .



اكتب الحروف والكلمات التالية مع مراعاة السطر

		ك	ك	ك
		ك	ك	ك
		ك	ك	ك
		كأس	كأس	كأس
		كتاب	كتاب	كتاب
		كرسي	كرسي	كرسي

أكمل كتابة الحرف الناقص فيما يلي

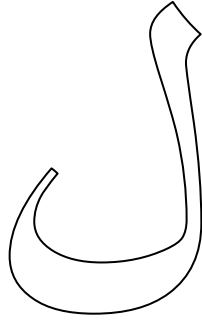

يَضْحَك	يَبْكِي	كَاس
يَضَح	يَبِي	أَس

ضع دائرة على حرف (ك) ثم أعد كتابته مرة أخرى

كَرِيم وَكَلْبُهُ فِي الْحَدِيقَةِ يَلْعَبَانِ بِالْكَرَةِ

كَرِيم وَكَلْبُهُ فِي الْحَدِيقَةِ يَلْعَبَانِ بِالْكَرَةِ

لون الحرف الذي بجانب الصورة



حل الكلمة إلى حروف

مَلَكٌ	لَاذٌ	خَيْلٌ

اكتب الحروف والكلمات التالية مع مراعاة الكتابة على السطر وبالطريقة الصحيحة التي تعلمتها :

لُ	لِ	لُ	لِسَانٌ	لُؤْلُؤٌ
لُ	لِ	لُ	لِسَانٌ	
لُ	لِ	لُ	لِسَانٌ	

أكمل كتابة الكلمات كما في المثال الأعلى

لَيْمُونٌ	تَعَلَبٌ	يَأْكُلُ
يَمُونٌ	تَع ب	يَاكُ

ضع دائرة على حرف (ل) فقط ثم أعد كتابة الحرف مرة أخرى لوجده على السطر

الشَّبْلُ يَتَعَلَّمُ الصَّيْدَ مِنْ أُمِّهِ اللَّبْوَةِ

الشَّبْلُ يَتَعَلَّمُ الصَّيْدَ مِنْ أُمِّهِ اللَّبْوَةِ

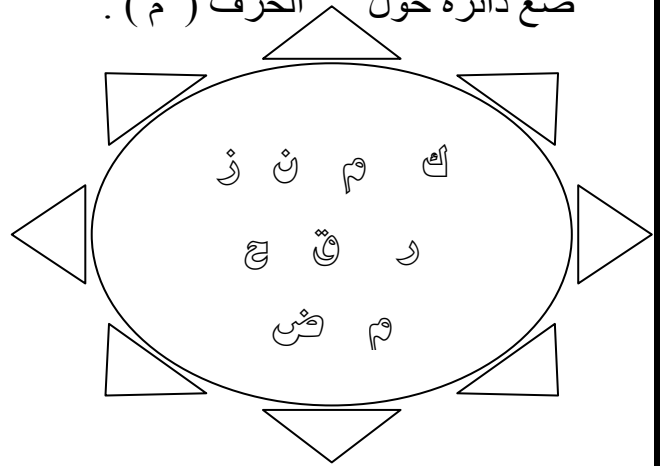

الشَّبْلُ يَتَعَلَّمُ الصَّيْدَ مِنْ أُمِّهِ اللَّبْوَةِ

اسم الطالب:



تدريبات الحرف
ضع دائرة حول الحرف (م) .

لون الحرف الذي بجانب الصورة



اكتب الحروف والكلمات التالية مع مراعاة الكتابة على السطر وبالطريقة الصحيحة التي تعلمتها :

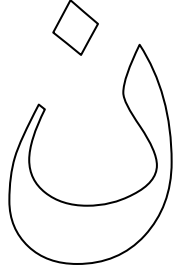
قلم	سمكة	موز	م	م	م
	سمكة	موز	م	م	م
	سمكة	موز	م	م	م

أكمل كتابة الكلمات كما في المثال

قلم	جمل	موز
قلا	ج ل	وز

ضع دائرة على حرف (م) فقط ثم أعد كتابة الحرف مرة أخرى لوحده على السطر

الْحَمَامُ يَطِيرُ فَوْقَ حَقْلِ الطَّمَاظِمِ
الْحَمَامُ يَطِيرُ فَوْقَ حَقْلِ الطَّمَاظِمِ
الْحَمَامُ يَطِيرُ فَوْقَ حَقْلِ الطَّمَاظِمِ



جُبْن	نال	نخل

اكتب الحروف والكلمات التالية مع مراعاة الكتابة على السطر وبالطريقة الصحيحة التي بعلمها :

نَ	نِ	نُ	نَمَل	مُنِير	لَبَن
نَ	نِ	نُ	نَمَل	مُنِير	
نَ	نِ	نُ	نَمَل	مُنِير	

أكمل كتابة الكلمات كما في المثال الأعلى

نَخْلَةٌ	عِنَب	يُلُونُ
خَلَةٌ	ع ب	يَلُو

ضع دائرة على حرف (ن) فقط ثم أعد كتابة الحرف مرة أخرى لوحده على السطر

النَّحْلَةُ تَمْتَصُّ رَحِيقَ الأزْهَارِ لِتَصْنَعَ العَسَلَ

النَّحْلَةُ تَمْتَصُّ رَحِيقَ الأزْهَارِ لِتَصْنَعَ العَسَلَ

النَّحْلَةُ تَمْتَصُّ رَحِيقَ الأزْهَارِ لِتَصْنَعَ العَسَلَ



لون الحرف والصورة




حل الكلمة إلى حروف

هَاتِف	هَاج	نَهْر

اكتب الحروف والكلمات التالية مع مراعاة الكتابة على السطر وبالطريقة الصحيحة التي تعلمتها :

هـ	هـ	هـ	هـ	هـ	هـ
هـ	هـ	هـ	هـ	هـ	هـ
هـ	هـ	هـ	هـ	هـ	هـ

رتب الحروف التالية لتكون منها كلمات مفيدة حسب الصور



ة هـ ي د	هـ ل لآ	ا ف هـ ت
.....

ضع دائرة على حرف (هـ) فقط ثم أعد كتابة الحرف مرة أخرى لوحده على السطر

هَانِي يَتَحَدَّثُ مَعَ صَدِيقِهِ فِي الْهَاتِفِ

هَانِي يَتَحَدَّثُ مَعَ صَدِيقِهِ فِي الْهَاتِفِ

هَانِي يَتَحَدَّثُ مَعَ صَدِيقِهِ فِي الْهَاتِفِ

اسم الطالب:

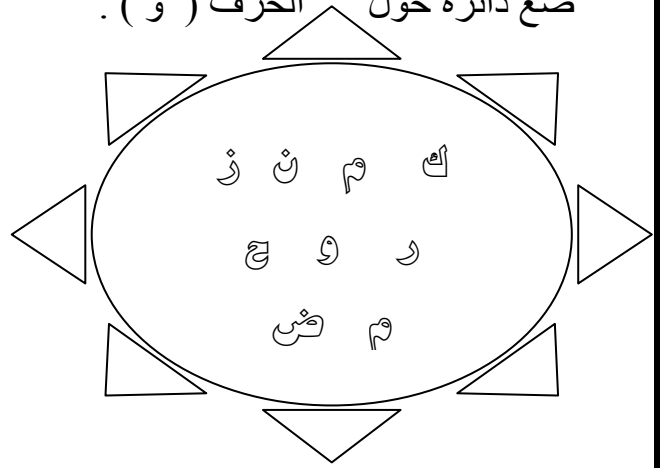


لون الحرف الذي بجانب الصورة



(و)

تدريبات الحرف

ضع دائرة حول الحرف (و) .



اكتب الحروف والكلمات التالية مع مراعاة الكتابة على السطر وبالطريقة الصحيحة التي تعلمتها :

فيديو	ثور	وردة	وُ	وِ	وَ
	ثور	وردة	وُ	وِ	وَ
	ثور	وردة	وُ	وِ	وَ

أكمل كتابة الكلمات كما في المثال

استيديو	حروف	وحش
استيدي	خر ف	حش

ضع دائرة على حرف (و) فقط ثم أعد كتابة الحرف مرة أخرى لوحده على السطر

وَقَفَ وَلَيْدٌ عِنْدَ حَقْلِ الْوُرُودِ

وَقَفَ وَلَيْدٌ عِنْدَ حَقْلِ الْوُرُودِ

وَقَفَ وَلَيْدٌ عِنْدَ حَقْلِ الْوُرُودِ

اسم الطالب:

لون الحرف الذي بجانب الصورة



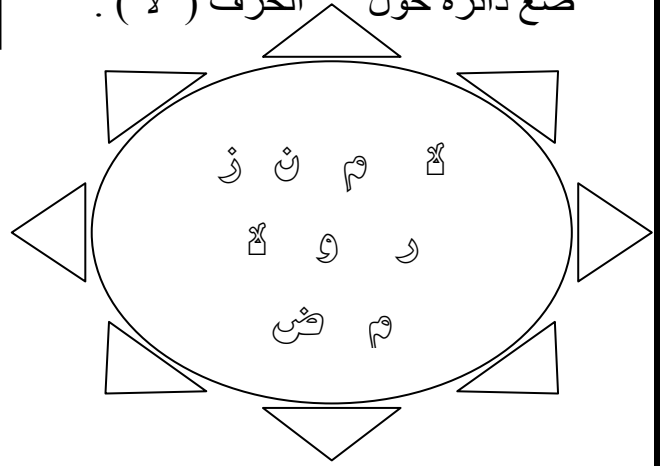
(لا)

تدريبات الحرف

ضع دائرة حول الحرف (لا) .

لا

لا



اكتب الحروف والكلمات التالية مع مراعاة الكتابة على السطر وبالطريقة الصحيحة التي تعلمتها :

إملاء	لولاها	بلادي	لأ	لا	لأ
	لولاها	بلادي	لأ	لا	لأ
	لولاها	بلادي	لأ	لا	لأ

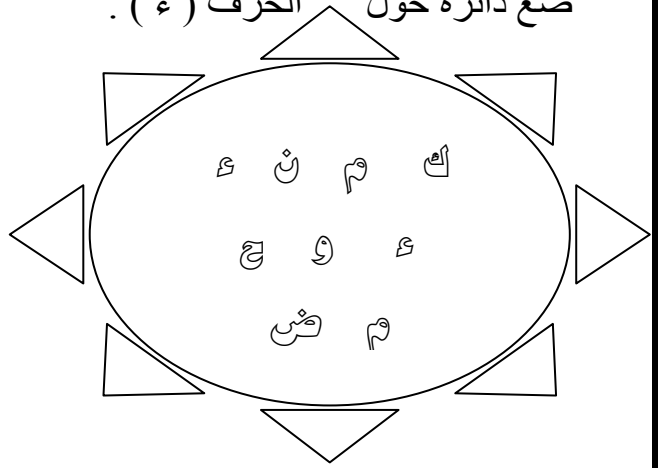


أكمل كتابة الكلمات كما في المثال

أولاد	تلاميذ	مهمات
أو د	ت ميذ	مهم ت

ضع دائرة على (لا) فقط ثم أعد كتابته مرة أخرى لوحده على السطر

التَّالِمِيدُ يَكْتُبُونَ إِمْلَاءً عَنِ بِلَادِي
التَّالِمِيدُ يَكْتُبُونَ إِمْلَاءً عَنِ بِلَادِي
التَّالِمِيدُ يَكْتُبُونَ إِمْلَاءً عَنِ بِلَادِي

لون الحرف الذي بجانب الصورة



اكتب أنواع الهمزة مع مراعاة الكتابة على السطر وبالطريقة الصحيحة التي تعلمتها :

		هـ	هـ	هـ
		أ	أ	أ
		إ	إ	إ
		ئ	ئ	ئ
		ى	ى	ى
		ؤ	ؤ	ؤ

أكمل حرف الهمزة الناقصة :

رؤية	شئ	وئام	إدارة	أحمد	آلاء
ر ية	ش ء	و ام	إ دارة	أ حمد	آ لاء


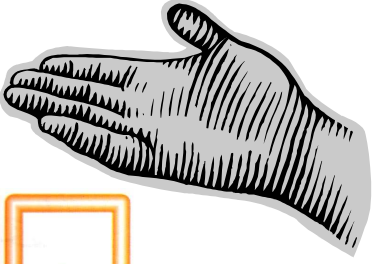
ضع دائرة على حرف (هـ) فقط ثم أعد كتابة الحرف مرة أخرى لوحده على السطر

أحمدُ وآلاءِ ووئامِ يلعبونَ معَ شئٍ من الهدوءِ

أحمدُ وآلاءِ ووئامِ يلعبونَ معَ شئٍ من الهدوءِ



اكتب اسم الصورة ، ثم ضع دائرة حول الحرف (ي) .



اكتب الحروف والكلمات التالية مع مراعاة الكتابة على السطر وبالطريقة الصحيحة التي تعلمتها :

يُصَلِّي	مَصَائِف	يَد	يُ	يِ	يَ
	مَصَائِف	يَد	يُ	يِ	يَ
	مَصَائِف	يَد	يُ	يِ	يَ

اكتب الحرف الناقص :

علي	حَدِيقَة	يوم
علا	حَدِ قَة	وم

ضع دائرة على حرف (ي) فقط ثم أعد كتابة الحرف مرة أخرى لوحده على السطر

يُوسُفُ وَ مَي وَ يَاسِرُ يَلْعَبُونَ فِي اَلْحَدِيقَةِ .

يُوسُفُ وَ مَي وَ يَاسِرُ يَلْعَبُونَ فِي اَلْحَدِيقَةِ .

يُوسُفُ وَ مَي وَ يَاسِرُ يَلْعَبُونَ فِي اَلْحَدِيقَةِ .

تطبيقات الحروف

(١) إقراء الأحرف الآتية :

ا ألف	ب باء	ت تاء	ث ثاء	ج جيم	ح حاء	خ خاء
د دال	ذ ذال	ر راء	ز زاي	س سين	ش شين	ص صاد
ض ضاد	ط طاء	ظ ظاء	ع عين	غ غين	ف فاء	ق قاف
ك كاف	ل لام	م ميم	ن نون	ه هاء	و واو	ي ياء

(٢) اكتب الأحرف الآتية :

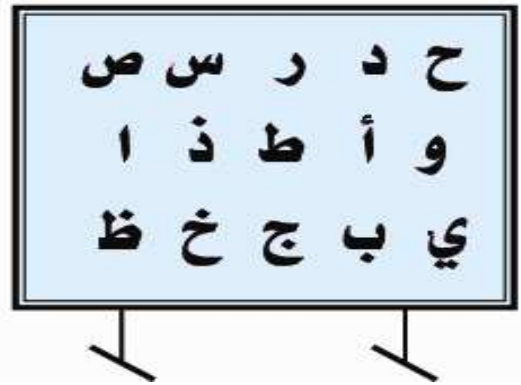
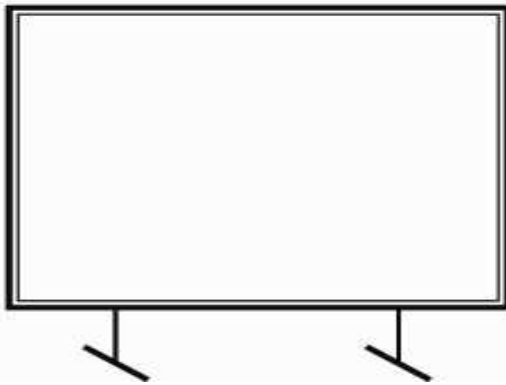
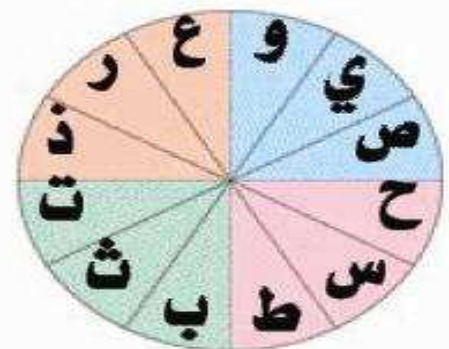
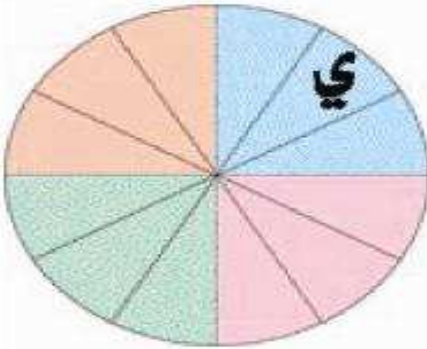

ا	أ	إ	أ
ب			
ت			
ث			
ج			
ح			
خ			

د	د	د	د
ذ			
ر			
ز			
س			
ش			
ص			
ض			

ل	ل	ل	ل
			م
			ن
			هـ
			و
			ي

ظ	ظ	ظ	ظ
			ق
			م
			س
			و
			ف
			ك

(٣) أعد كتابة الأحرف الآتية :



(٤) أكتب الحروف وحركات المد الناقصة الآتية :

أَ إِ أ أَ	بَ ب ب ب	تَ ت ت ت	ثَ ث ث ث
أَ إِ ...	بَ ... ب ...	تَ ... ت ...	ثَ ث
جَ ... ج ...	حَ ... ح ...	خَ ... خ ...	دَ ... د ...
ذَ ... ذ ...	رَ ... ر ...	زَ ... ز ...	سَ ... س ...
شَ ... ش ...	صَ ... ص ...	ضَ ... ض ...	طَ ... ط ...
ظَ 	عَ 	غَ ... غ ...	فَ ... ف ...
قَ ... ق ...	كَ ... ك ...	لَ ... ل ...	مَ ... م ...
نَ ... ن ...	هَ 	وَ ... و ...	يَ ... ي ...

(٥) ضع دائرة على الحرف في الكلمات الآتية :

أ	أزنب	سأل	قرأ	د	ديك	حديقة	ورود
ب	باب	يبلغ	تغلب	ذ	ذراع	يبذر	ياخذ
ت	ثقاح	زيتون	عرشت	ر	رأس	حروف	جزر
ث	تغلب	مثلت	بحك	ز	زهور	جزر	يخبز
ج	جمل	شجر	دجاج	س	سبورة	كرسي	يجلس
ح	حصان	يحرث	يسبح	ش	شمس	حشرة	يفرش
خ	خيار	يخرج	تطبخ	ص	صندوق	بصل	يغوص
ض	ضرس	أخضر	بيض	ك	كتاب	بيكي	يضحك
ط	طبيب	قطار	يربط	ل	ليمون	قلم	فيل
ظ	ظروف	مظلة	يحفظ	م	مدرسة	شمس	يرسم
ع	عنب	لعبة	يركع	ن	نخلة	عنب	أذن
غ	غزال	يغرّد	يصبغ	ه	هلال	فاكهة	ينتبه
ف	فراشة	عصفور	يغرف	و	وزدة	مروحة	يدعو
ق	قلم	حقيية	سباق	ي	يقرأ	سيوف	يشوي



Ibn Alamer Alsnaany Schools