

تم تحميل هذا الملف من موقع المناهج البحرينية



نشاط حرف الباء

موقع المناهج ← المناهج البحرينية ← الصف الأول ← لغة عربية ← الفصل الأول ← الملف

تاريخ إضافة الملف على موقع المناهج: 2024-09-29 13:23:19

التواصل الاجتماعي بحسب الصف الأول



اضغط هنا للحصول على جميع روابط "الصف الأول"

روابط مواد الصف الأول على تلغرام

[الرياضيات](#)

[اللغة الانجليزية](#)

[اللغة العربية](#)

[التربية الاسلامية](#)

المزيد من الملفات بحسب الصف الأول والمادة لغة عربية في الفصل الأول

بطاقات الدرس السادس	1
بطاقات الدرس الثاني	2
بطاقات الدرس الثالث	3
بطاقات الدرس الخامس	4
بطاقات الدرس الرابع عيد ميلاد بدر	5

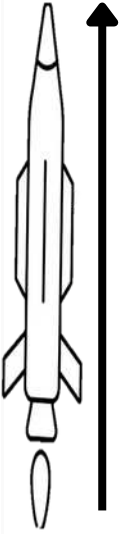
التاريخ:

نشاط حرف الباء

أكتبي حرف الباء:




ب	ب	ب	ب
.....
.....
.....
.....
.....
.....



انطلاق الصاروخ من الاسفل إلى الأعلى

اكتبي الكلمات التالية:



حَلِيبٌ

نَحْبٌ

البَيْضُ

بُدُورٌ

.....
.....

.....
.....

.....
.....

.....
.....

التصويب: ذاتي الأقران معلمة صغيرة معلمة


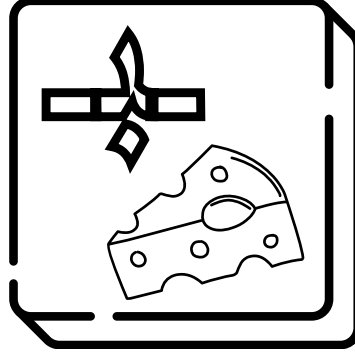


التغذية الراجعة: بوركت جميع إجاباتك صحيحة. إعادة حل سؤال ---- بالرجوع إلى الدرس ص ----
أخرى

ما رأيك في النشاط


التاريخ:

نشاط حرف الباء

لوني اشكال حرف الباء :




أكتبي حرف الباء:



.....
.....
.....
.....

أكتبي حرف الباء بناءً على الموقع المطلوب:



نهاية الكلمة
(متصل)

نهاية الكلمة
(منفصل)

بداية الكلمة

وسط الكلمة

التصويب: ذاتي الأقران معلمة صغيرة معلمة

التغذية الراجعة: بوركت جميع إجاباتك صحيحة. إعادة حل سؤال ---- بالرجوع إلى الدرس ص----
أخرى -----




ما رأيك في النشاط



التاريخ:

نشاط حرف الباء



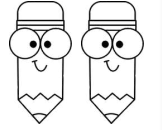
لونى الكلمات بحسب المطلوب: بـ



ضعي حول حرف الباء (ب - ب - ب - ب - ب)






ضعي



لونى الصور التالية و من ثم اكتب بحسب المطلوب: (ب = أصفر

\ ب = أزرق)



رتقال.....

كل.....

بطة.....

حليب.....

طريق.....

التصويب: ذاتي الأقران معلمة صغيرة معلمة

التغذية الراجعة: بوركت جميع إجاباتك صحيحة.

إعادة حل سؤال ----- بالرجوع إلى الدرس ص-----
أخرى-----






ما رأيك في النشاط



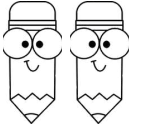
التاريخ:

نشاط حرف الباء

لوني حرف الباء بالمد القصير:



أقرأ الكلمات التالية و من ثم أرسمي بحسب المطلوب:




بـ:

بِلادي

بَالون

بِساط



بـ:

بَحْر

بِرْميل

بَيْت

بَقرة



بئر

بَرْق


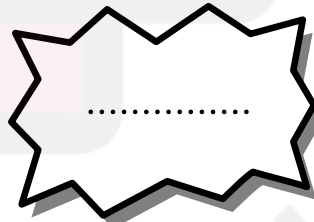
بِنْت

ألصقي صورتك
أثناء عملية البحث

ابحثي في الانترنت عن كلمات تحتوي على (بـ):



كلمات تحتوي على (بـ)



التصويب: ذاتي الأقران معلمة صغيرة معلمة

التغذية الراجعة: بوركنت جميع إجاباتك صحيحة. إعادة حل سؤال ---- بالرجوع إلى الدرس ص ----
أخرى -----



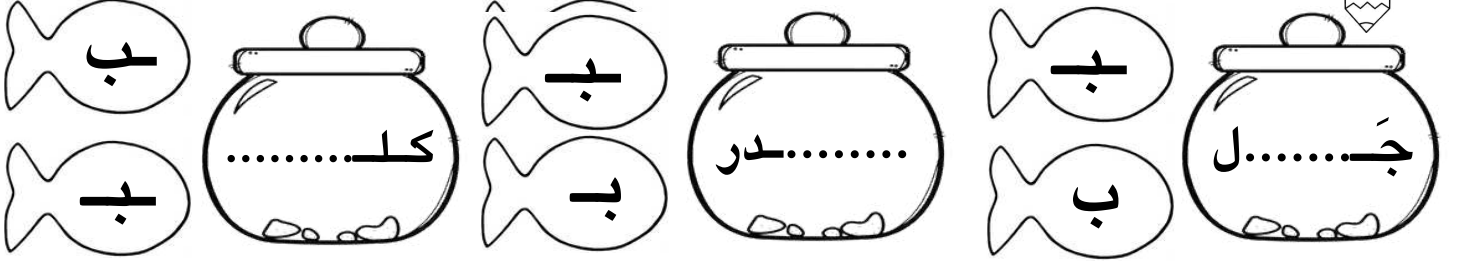
مارأيك في النشاط



التاريخ:

نشاط حرف الباء

لونى الشكل الصحيح لحرف الباء:

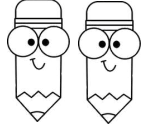


عند التجريد تُمسك حروف المد بالحرف الذي قبلها.
لأنسى رسم يد الحرف في حال كان متصل.
لأنسى الحركات.


ملاحظة
مهمة



جردي حرف الباء من الكلمات التالية:



ارسمي حرف ال (ب) بأشكاله المختلفة في
الكلمات التالية:



ب - ب - ب - ب



أرنا.....	حقي.....ةلاادي
.....خاريدوراع

التصويب: ذاتي الأقران معلمة صغيرة معلمة

التغذية الراجعة: بوركت جميع إجاباتك صحيحة.
 إعادة حل سؤال ----- بالرجوع إلى الدرس ص-----
أخرى-----




ما رأيك في النشاط



التاريخ:


نشاط حرف الباء

اكتبي حرف الباء بالمد الطويل:



.....	بـ	بـ
.....	بو	بو
.....	بي	بي

صلي الصورة إلى المد المناسب:



زبيب



بوق



باقة




مصباح







صابون



باب



حوطي شكل حرف الباء المناسب:



بو	بي	با
----	----	----

بو	با	بي
----	----	----

بي	بو	با
----	----	----

بي	با	بو
----	----	----

التصويب: ذاتي الأقران معلمة صغيرة معلمة

التغذية الراجعة: بوركت جميع إجاباتك صحيحة. إعادة حل سؤال ---- بالرجوع إلى الدرس ص ----
أخرى _____



ما رأيك في النشاط



التاريخ:

نشاط حرف الباء

ضعي حول الشكل الصحيح لحرف الباء:



بـ

بو



بـ


بي



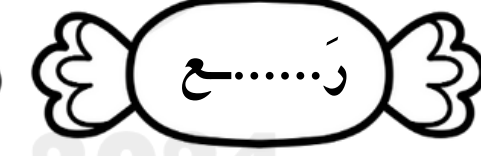
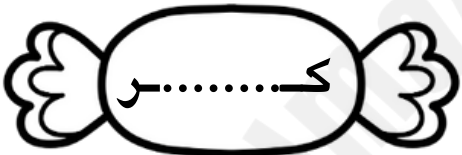
بـ

بو


ارسمي المقطع الصحيح في الكلمات التالية:



بي با بي بو با بي بو



جرد المقاطع (بي با بو بي بو با) من الكلمات التالية:



عند التجريد تُمسك حروف المد بالحرف الذي قبلها. لأنس رسم يد الحرف في حال كان متصل.

ملاحظة مهمة

عبور

بومة

بالون

زبيب

التصويب: ذاتي الأقران معلمة صغيرة معلمة

التغذية الراجعة: بوركت جميع إجاباتك صحيحة. إعادة حل سؤال بالرجوع إلى الدرس ص --- أخرى

ما رأيك في النشاط



التاريخ:


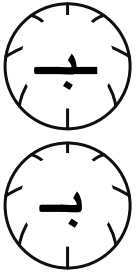
نشاط حرف الباء

عند التجريد تُمسك حروف المد بالحرف الذي قبلها.
لأنسى رسم يد الحرف في حال كان متصل.
لأنسى الحركات.

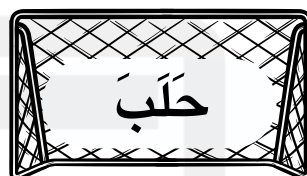
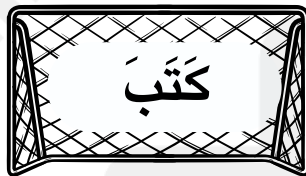

ملاحظة
مهمة



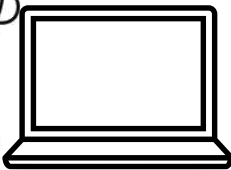

لوني الكرة ذات التجريد الصحيح:



جردي حرف الباء من الكلمات التالية:



ابحثي في القرآن عن كلمات تحتوي على حرف
الباء و من ثم جرديها:



.....

.....

تجريد

تجريد

التصويب: ذاتي الأقران معلمة صغيرة معلمة

التغذية الراجعة: بوركت جميع إجاباتك صحيحة. إعادة حل سؤال ---- بالرجوع إلى الدرس ص ----
أخرى



ما رأيك في النشاط



التاريخ:

نشاط حرف الباء

عند التجريد تُمسك حروف المد بالحرف الذي قبلها.
لأنسى رسم يد الحرف في حال كان متصل.
لأنسى الحركات.









ملاحظة
مهمة



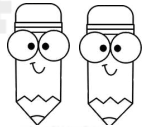
ركبي حرف الباء بأشكاله المختلفة في الكلمات التالية:




ب ب ب ب ب ب



 مع.....د	 مع.....د	 لون.....	 قري.....
 ع.....ر	 ن.....ت	 حاسو.....	 حيرة.....

جردي حرف الباء بالحركات و المدود من الكلمات التالية:



 سابع	 باخرة	 قارب	 بدور
.....
 بومة	 بلح	 هبوط	 جابر
.....

التصويب: ذاتي الأقران معلمة صغيرة معلمة
التغذية الراجعة: بوركت جميع إجاباتك صحيحة.
 إعادة حل سؤال ---- بالرجوع إلى الدرس ص ---
أخرى -----



ما رأيك في النشاط



التاريخ:

نشاط تحليل حرف الباء

حلي الجمل التالية إلى كلمات:



بَسْمَةٌ بِنْتُ صَغِيرَةٌ

بَسْمَةٌ بِنْتُ صَغِيرَةٌ




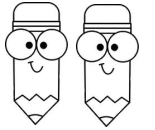
.....

تُحِبُّ تَنَاوَلَ الْبُرْتُقَالِ.

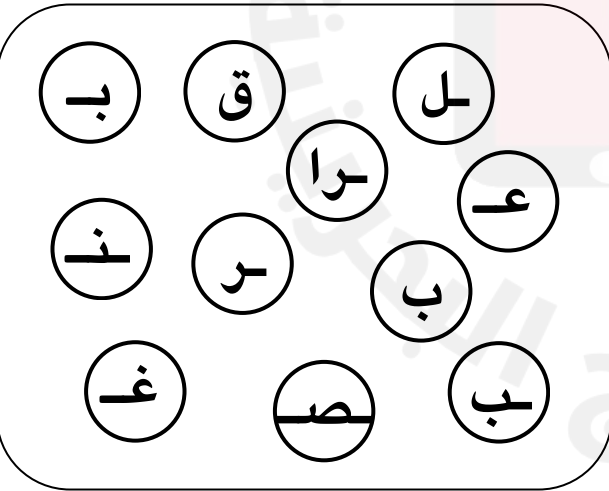

.....

وَشَرَابُ الْحَلِيبِ.

لوني التحليل الصحيح:



ركبي الحروف و المقاطع لتكوين عدد من الكلمات:



.....



.....



.....



التصويب: ذاتي الأقران معلمة صغيرة معلمة

التغذية الراجعة: بوركتم جميع إجاباتكم صحيحة. إعادة حل سؤال ---- بالرجوع إلى الدرس ص ----
أخرى



ما رأيك في النشاط

