

تم تحميل هذا الملف من موقع المناهج البحرينية



\* للحصول على أوراق عمل لجميع الصفوف وجميع المواد اضغط هنا

<https://almanahj.com/bh>

\* للحصول على أوراق عمل لجميع مواد الصف الأول اضغط هنا

<https://almanahj.com/bh/1>

\* للحصول على جميع أوراق الصف الأول في مادة لغة عربية ولجميع الفصول, اضغط هنا

<https://almanahj.com/bh/1arabic>

\* للحصول على أوراق عمل لجميع مواد الصف الأول في مادة لغة عربية الخاصة بـ الفصل الأول اضغط هنا

<https://almanahj.com/bh/1arabic1>

\* لتحميل كتب جميع المواد في جميع الفصول للـ الصف الأول اضغط هنا

<https://almanahj.com/bh/grade1>

\* لتحميل جميع ملفات المدرس مدرسة اليرموك الإبتدائية للبنين اضغط هنا

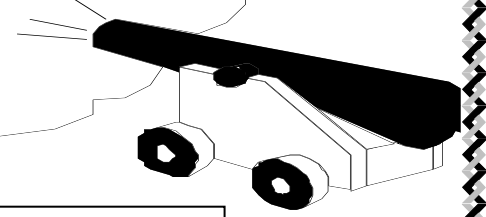
[almanahjbhbot/me.t//:https](https://t.me/almanahjbhbot)

للتحدث إلى بوت على تلغرام: اضغط هنا

## ورقة مذاكرة

للف الأول الابتدائي

{ حرف الراء }



.....

اسمي

.....

صفي

.....

معهدتي

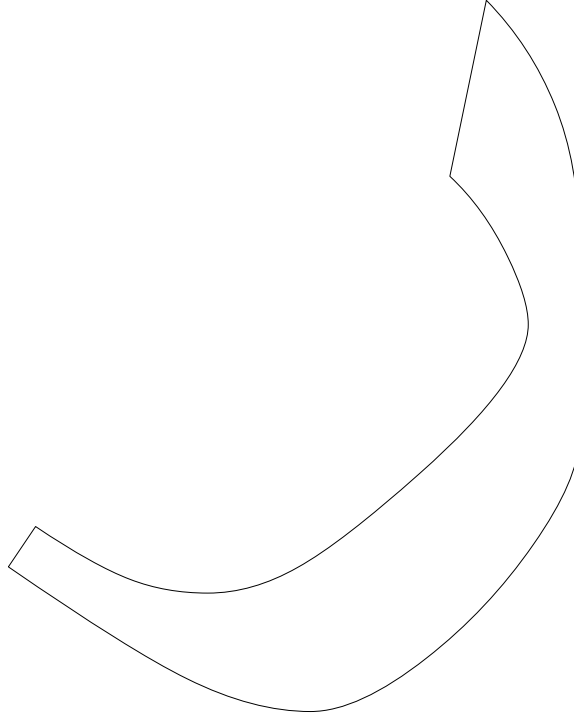
.....

رأيي في المذكرة

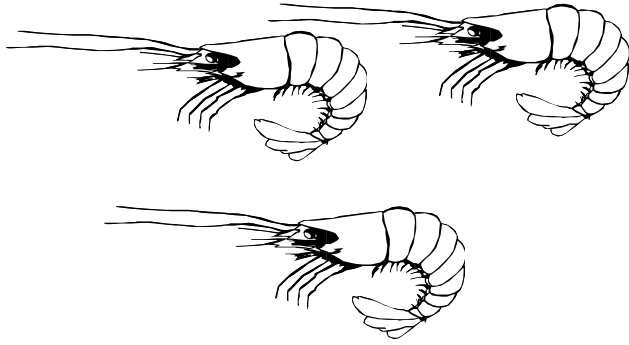
.....

تعليق ولي أمري

لون أو زخرف بحسب ما تحب :



ألون وأكتب :



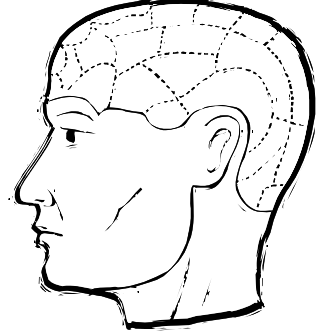
رَبِيَان

.....		.....	
.....	.....	.....	.....
.....	.....	.....	.....
.....	.....	.....	.....

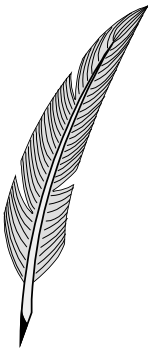
أصل الحرف بالصورة المحتوية عليه وألوان :




دراجة



رأس



ريشة



ديك



ضع دائرة حول الحرف ( ر ) بحركته في الكلمات التالية ، ثم جرده :

دُور	دَار	بَرَد	دُرَج
رُفُودٌ	رَمَادٌ	بَدْرٌ	حَرَسٌ
مَدَارٌ	بُثُورٌ	مَارِدٌ	بَارِدٌ
حَمَةٌ	رَمَدٌ	رَبَابٌ	مُدِيرٌ
بَرَعٌ	حَارٌ	رِمَاحٌ	رُمَحٌ





أكمل الكلمات التالية بحرف ( ر ) حسب موقعه :

م...سم	جَا...	عَد...	عَد...
جَا...	سَم...	فَأ...	
خَاج	مَدِي...	عَبِي...	طَب...
رُ...	تَحْف...	مَدَا...	قَطَا...
ثُو...	بَايَع	عَقِي...	سَكَا...
مَطَا...	سَاة...	كَيِي...	سَاَفَا...



أصل الحرف ( ر ) مع الحركة ، الكلمة التي يوجد فيها :



رَبَابٌ

رِمَالٌ

رُمَانٌ

رِسَالَةٌ

رُمُوزٌ


رَكَبٌ

رُقِيَّةٌ



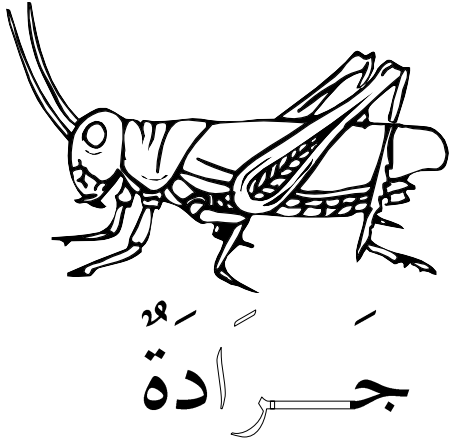
أكمل الكلمات التالية بحرف ( ر ) مع حركته بحسب شكله المناسب للكلمة :

رِ	رُ	رَ
بَا...د <sup>٢٤</sup>	طَب... <sup>٢٤</sup>	بِ...د <sup>٢٤</sup>
حَاب... <sup>٢٤</sup>	يَبْح... <sup>٢٤</sup>	مَاد... <sup>٢٤</sup>
مَال... <sup>٢٤</sup>	مَح... <sup>٢٤</sup>	بِد... <sup>٢٤</sup>
قَاب... <sup>٢٤</sup>	مَان... <sup>٢٤</sup>	بِح... <sup>٢٤</sup>
خَا...ج <sup>٢٤</sup>	ز... <sup>٢٤</sup>	عَق...ب <sup>٢٤</sup>



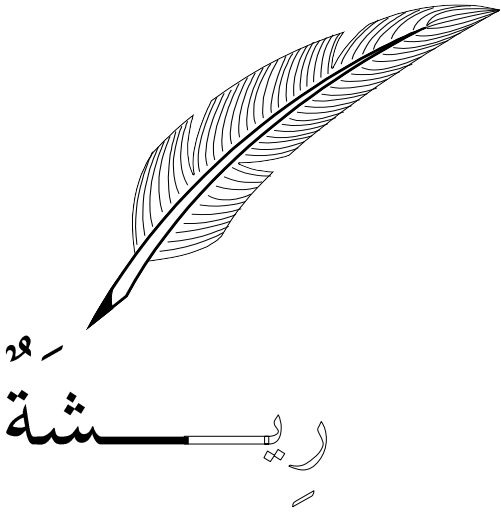
ألون وأقرأ وأكتب :

لون بالأحمر



رَا رَا


لون بالأخضر



رِي رِي

رِي رِي

لون بالأزرق



رُو رُو

ضع دائرة حول ( را ) في الكلمات التالية ثم جرده كما في المثال :

رَاحَ	حِرامِي رَا	رَامِي رَا
رَابِحٌ	عِرَاكٌ	عِرَادٌ
خِرَابٌ	سِرَابٌ	رَاحِلٌ
حِرَامٌ	حِرَابٌ	رَادِيوٌ
بِرَّادٌ	غِرَابٌ	مِرَادٌ
فِرَاشٌ	تِرَابٌ	رَاصِدٌ

أكتب ( را ) في الكلمات التالية حسب شكله المناسب :



س...ب	ح...	ح...م
سب...	ج...د	بح...
أش...ر	أع...س	ع...ك
ذ...ع	إش...ت	أف...ح
هي...	عي...	زَه...ت
خ...ب	ع...د	ش...ب

ضع دائرة حول ( رو ) في الكلمات التالية ثم جَرِّدْهُ حسب أشكاله المختلفة :

ج ر و ح	ص ا ر و ح	ع ر و س
ب ا ر و د	ر و م ا	ر و ح
م ر و ر	د ر و ب	ت ر و ح
خ ر و ف	ب ر و د	ق ا ر و ن
ق ر و د	خ ر و ج	ه ر و ب
م ع ر و ف	م س ر و ر	ح ر و ق

أكتب ( رو ) في الكلمات التالية حسب شكله المناسب :

صا...خ	خ...ف	ح...
ع...س	ما...	د...ب
ت...ح	ه...ر	ج...ح
ك...ب	س...ر	ب...د
ق...د	با...د	خ...ب
ح...ب	ب...ج	د...ع



ضع دائرة حول ( ري ) في الكلمات التالية ثم جَرِّدْهُ حسب أشكاله المختلفة :

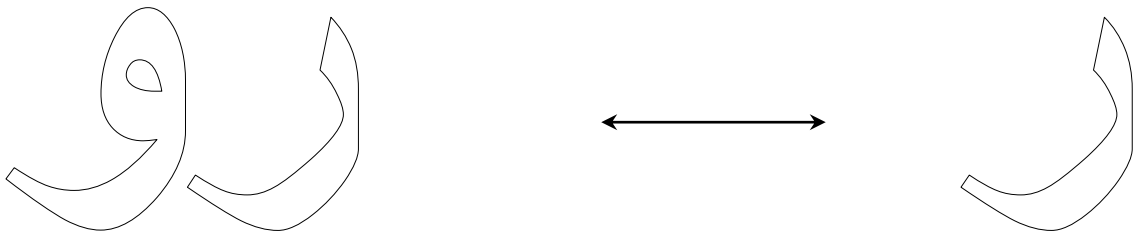
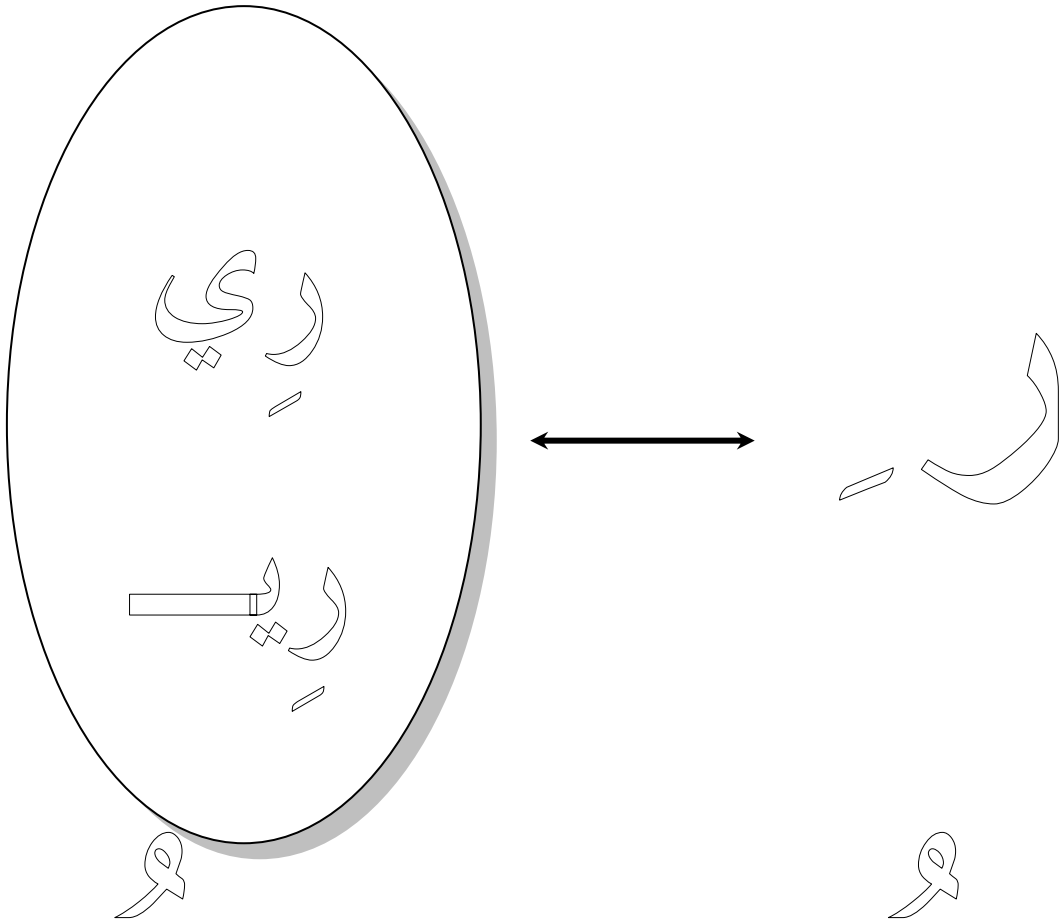
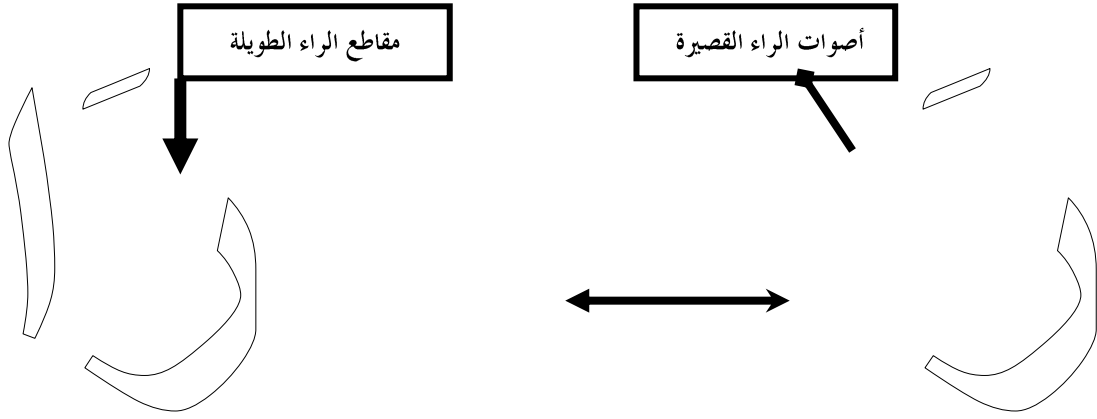
دَارِي	أَجْرِي	رِيفٌ
جَرِيدَةٌ	سَرِيرٌ	رِيمٌ
رِيشَةٌ	حَرِيمٌ	بَرِيدٌ
وَرِيدٌ	مَرِيضٌ	بِرَارِي
أَرِيحٌ	مَارِي	كَرِيمٌ
غَرِيقٌ	سَرِيعٌ	طَرِيفٌ

أكتب ( ري ) في الكلمات التالية حسب شكله المناسب :

ه...ح	ق...	ح...
ه...ر	ها...	ج...ح
أ...ج	م...	دا...
ف...	س...ر	ك...م
ب...ا...	ج...دة	أ...ج...
ط...ف	ع...ض	س...ع



# ألون وأقرأ وأقارن :



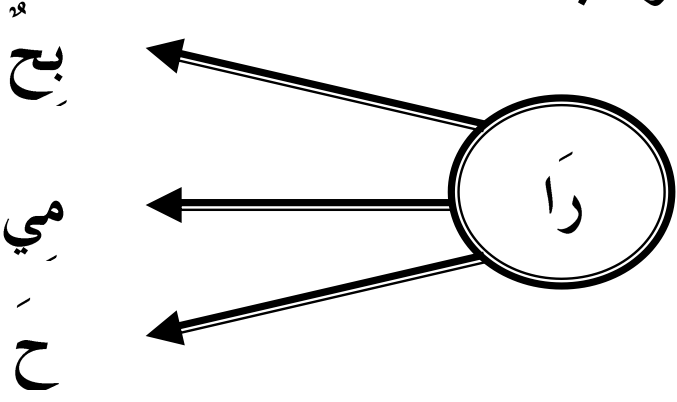
أكتب أو أُلصق كلمات تحتوي على الحرف ( ر ) بالحركات فقط :

.....	.....	.....
.....	.....	.....
.....	.....	.....

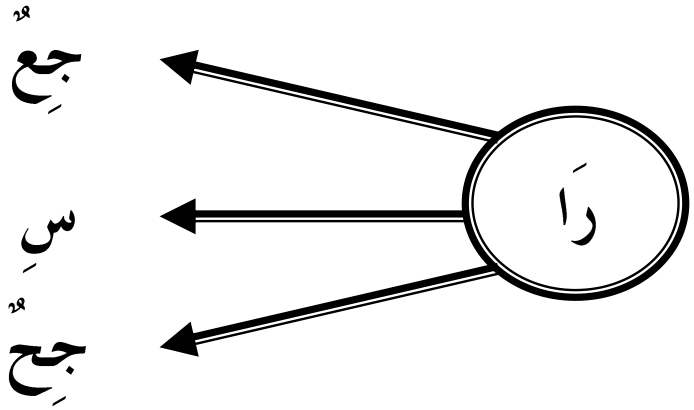
أكتب أو أُلصق كلمات تحتوي على الحرف ( ر ) بالمدود فقط :

.....	.....	.....
.....	.....	.....
.....	.....	.....

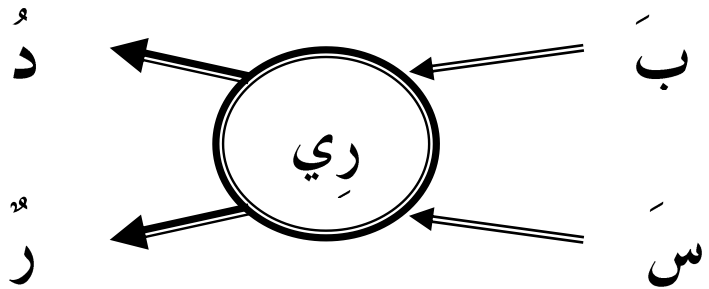
أصل وأكتب :



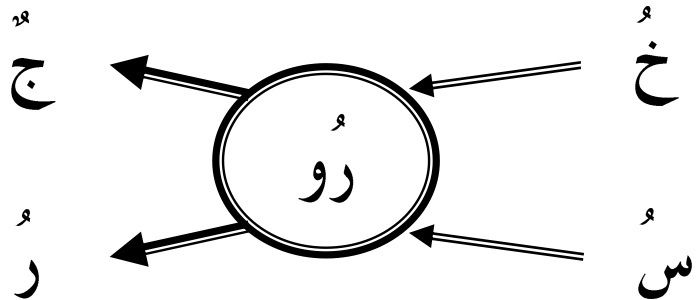
.....  
.....  
.....



.....  
.....  
.....









.....  
.....






.....  
.....

اكتب حرف ( الراء ) القصير أو الطويل الناقص في الكلمات التالية :

		
بَطْ.....ق	قُ.....د	كَ.....سي

		
قَمَ.....	حَمَا.....	بَقَا.....ة

		
قَا.....ب	دَ.....ج	فَا.....شَة