

تم تحميل هذا الملف من موقع المناهج البحرينية



\*للحصول على أوراق عمل لجميع الصفوف وجميع المواد اضغط هنا

<https://almanahj.com/bh>

\* للحصول على أوراق عمل لجميع مواد الصف الأول اضغط هنا

<https://almanahj.com/bh/1>

\* للحصول على جميع أوراق الصف الأول في مادة لغة انجليزية وجميع الفصول, اضغط هنا

<https://almanahj.com/bh/1>

\* للحصول على أوراق عمل لجميع مواد الصف الأول في مادة لغة انجليزية الخاصة بـ اضغط هنا <https://almanahj.com/bh/1>

\* لتحميل كتب جميع المواد في جميع الفصول للـ الصف الأول اضغط هنا

<https://almanahj.com/bh/grade1>

[almanahjbhbot/me.t//:https](https://t.me/almanahjbhbot)

للتحدث إلى بوت على تلغرام: اضغط هنا






## Frist Primary (grade 1) – English Newsletter

نشرة اللغة الإنجليزية للصف الأول الإبتدائي

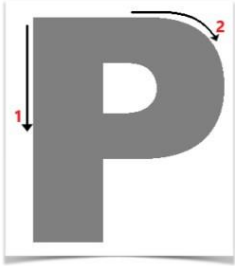
أولياء الأمور الكرام تحية طيبة وبعد ،،،

نضع بين أيديكم هذه النشرة للوحدة السادسة Unit 6

| Letter P p  |   |   |
|---|---|---|
|  |  |  |
| pen   | panda   | princess  |

## How to Write Letter P / p

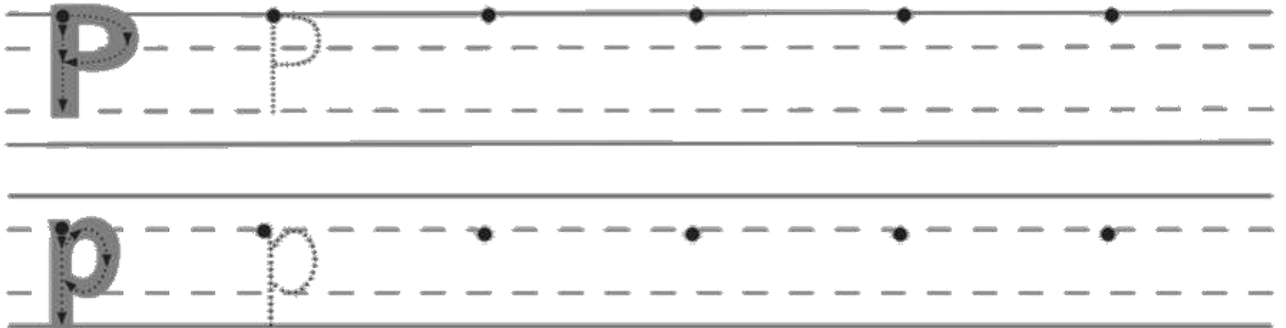
Construct letter P &amp; p.



Upper Case



Lower Case




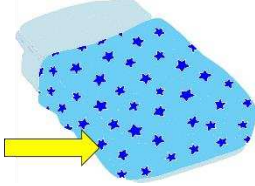



## Frist Primary (grade 1) – English Newsletter

نشرة اللغة الإنجليزية للصف الأول الإبتدائي

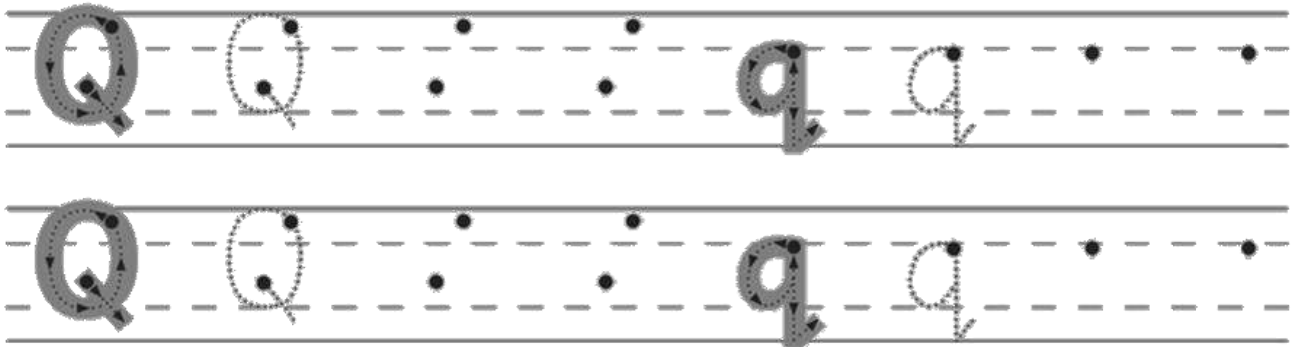
أولياء الأمور الكرام تحية طيبة وبعد ،،،

نضع بين أيديكم هذه النشرة للوحدة السادسة Unit 6

| Letter Q q  |   |   |
|---|---|---|
|  |  |  |
| queen   | quilt   | question  |

## How to Write Letter Q / q

Construct letter Q &amp; q.








## Frist Primary (grade 1) – English Newsletter

نشرة اللغة الإنجليزية للصف الأول الإبتدائي


أولياء الأمور الكرام تحية طيبة وبعد ،،،،

نضع بين أيديكم هذه النشرة للوحدة السادسة Unit 6

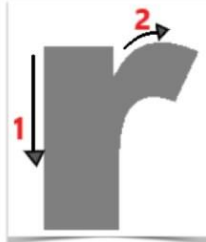
| Letter R r  |   |   |
|---|---|---|
|  |  |  |
| river   | rainbow   | rabbit  |

## How to Write Letter R / r


Construct letter R &amp; r.



Upper Case



Lower Case





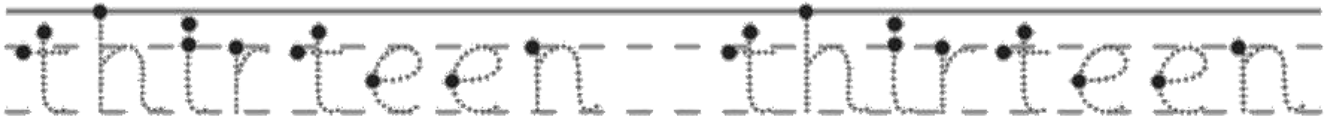
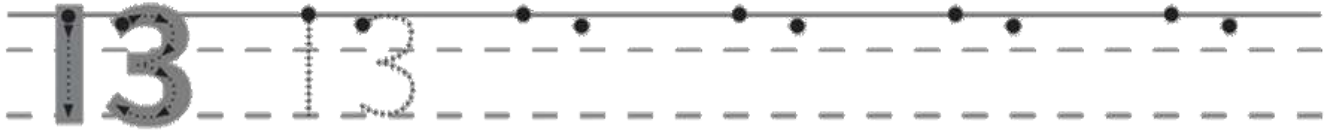
## Frist Primary (grade 1) – English Newsletter

نشرة اللغة الإنجليزية للصف الأول الإبتدائي

Number 13

13


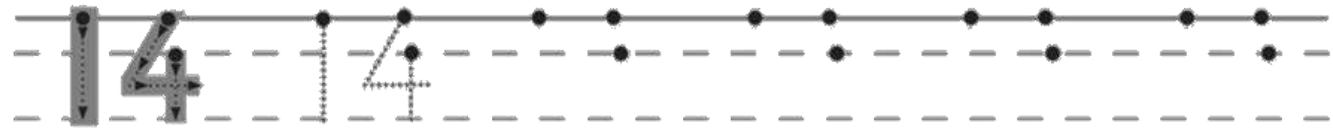
thirteen



Number 14

14

fourteen



ملاحظات مهمة

ولي الأمر الفاضل...، يرجى تدريب التلميذة على كتابة اسمها الثنائي باللغة الإنجليزية كما هو مكتوب في البطاقة الذكية أو جواز السفر.

صغيرتي تذكري وضع السبورة وقلم السبورة بالقرب منك قبل الحصة.



## The Animals


|                      |  |
|----------------------|--|
| What are they?       | ما هم؟                                   |
| They + are = They're | هم                                       |
| tigers               | يوضع حرف <u>s</u> نهاية الكلمة لتصبح جمع |
| They're tigers.      | مثال: هم نمور.                           |



bear




tiger



crocodile



bird



hippo




goat



cow



sheep



hen