

تم تحميل هذا الملف من موقع المناهج البحرينية



## الملف مهارة كتابة حرف التاء

[موقع المناهج](#) ← [الصف الأول](#) ← [لغة عربية](#) ← [الفصل الثاني](#) ← [الملف](#)

## روابط مواقع التواصل الاجتماعي بحسب الصف الأول



## روابط مواد الصف الأول على تلغرام

[الرياضيات](#)


[اللغة الانجليزية](#)

[اللغة العربية](#)

[التربية الاسلامية](#)

## المزيد من الملفات بحسب الصف الأول والمادة لغة عربية في الفصل الثاني

<a href="#">تعلم الكتابة</a>	1
<a href="#">نشاط تدريبي حرف التاء</a>	2
<a href="#">نشاط حرف التاء</a>	3
<a href="#">نشاط حرف التاء</a>	4
<a href="#">نشاط حرف التاء</a>	5



تم تحميل هذا الملف من  
موقع المناهج البحرينية

حرف ف

Done by:  
Teacher Zainab

## قصة الحرف

إِسْتَيْقَظَ الْمُزَارِعُ النَّشِيطُ فَارِسُ  
بَاكِرًا، تَنَاوَلَ فَطُورَهُ، ثُمَّ حَمَلَ فَأَسَّهُ وَ  
رَاحَ إِلَى الْحَقْلِ، فَالْيَوْمَ سَيَجْمَعُ مَحَاصِيلَ  
الْفَرَاوِلَةِ وَالْفَجَلِ وَالْفُسْتُقِ.  
حِينَمَا عَادَ إِلَى الْمَنْزِلِ وَمَا إِنَّ فَتَحَ  
الْبَابَ بِالمِفْتَاحِ سَمِعَ رَنِينَ الهَاتِفِ، فإِذَا  
تَاجِرِ المَدِينَةِ يَطْلُبُ شِرَاءَ المَحَاصِيلِ.  
فَرِحَ المُزَارِعُ فَارِسُ، فَشَكَرَ اللّٰهَ عَلَى  
هَذَا الرِّزْقِ الوَاسِعِ، وَتَصَدَّقَ مِنْهُ عَلَى  
الْفُقَرَاءِ.

# مناقشة القصة

س ١: أختار الإجابة الصحيحة :

١- ما هي المحاصيل التي سيجمعها فارس؟

○ الفراولة و الفجل و الفستق.

○ الفلفل و التفاح و الفاصولياء.

٢- من الذي اشترى محاصيل المزارع فارس؟

○ بائع الخضار. البحرينية

○ تاجر المدينة.

٣- كيف عبّر فارس عن فرحه؟

○ شكر الله و تصدق على الفقراء.

○ اشترى لأطفاله ألعابًا كثيرة.

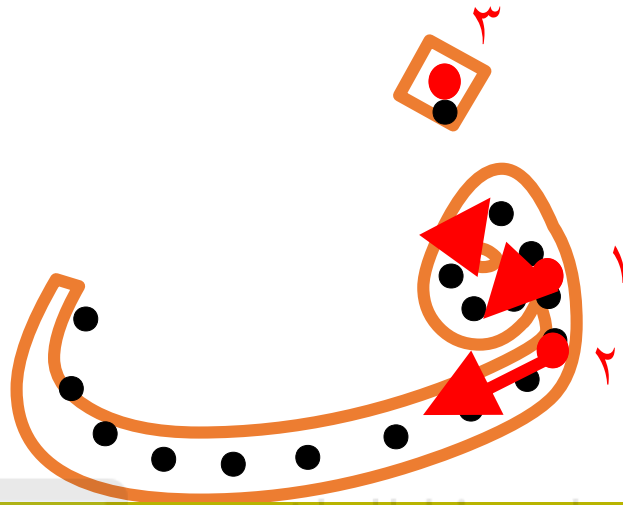
س ٢: كيف تعبر عن فرحك؟

.....

.....

# كتابة الحرف بشكلٍ صحيح


منفصل :



تم تحميل هذا الملف من  
موقع المناهج البحرينية

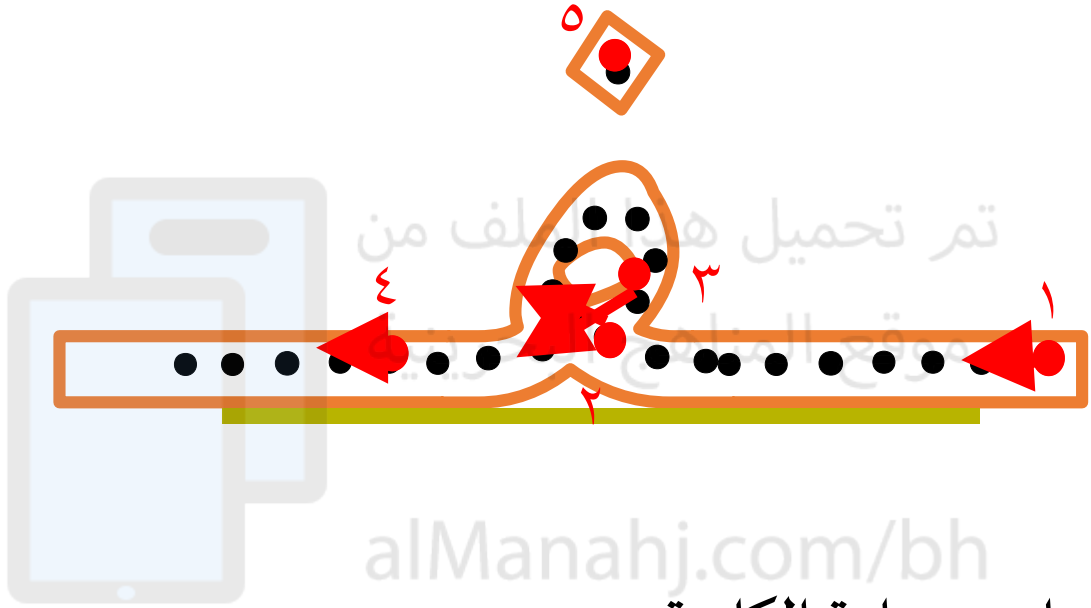
alManahj.com/bh

متصل- بداية الكلمة / وسط الكلمة يسبقه حرف رافس :



# كتابة الحرف بشكلٍ صحيح

متصل - وسط الكلمة :



متصل - نهاية الكلمة :



# أصوات الحرف

مع الحركات:

فَ

فِ

فَ

مع المدود:

فَو

فِي

فَا

مع السكون و الشدة:

أَفْ

أَفْ

مع التنوين

فَ

فِ

فًا

# تمارين الحرف

هيا لَوّن الحرف يا صغيري بألوانك الجميلة:





# تمارين الحرف

هيا تدرّب على تجريد الحرف من الكلمات:

أقرأ الكلمات التالية ثم أجرد حرف الفاء وأقرأ الحرف المجرد:

فَيْلٌ .....	صَفَّارَةٌ .....	فُرْصَةٌ .....	فَوَّازٌ .....
مَنَافِذٌ .....	عُصْفُورٌ .....	نَافِذَةٌ .....	نَافُورَةٌ .....
مُجَفِّفٌ ..... / .....	رَفِيفٌ ..... / .....	عَفَافٌ ..... / .....	رُفُوفٌ ..... / .....

# تمارين الحرف

هيا تدرّب على تركيب الحرف في الكلمات:

أركب حرف ف حسب موضعه من الكلمات و حسب صوته ثم

أقرأ الكلمة:

مع الحركات: (فَ - فِ - فُ)

مِ...مَكُّ	مِ...مِمْ	كَهْ...كَهْ	جُرْ...جُرْ
خَرَوْ...خَرَوْ	ضِيَوْ...ضِيَوْ	عُرْ...عُرْ	صُفَوْ...صُفَوْ
نُجَانْ...نُجَانْ	مَمْ...مَمْ	رَا...رَا	قَ...قَ

مع المدود: (فا - في - فو)

رَ...رَ	صَ...صَ	لْ...لْ	كِهْ...كِهْ
عُ...عُ	مُ...مُ	تُ...تُ	سَ...سَ

# تمارين الحرف

هيا تدرّب على تركيب الكلمات ذات الحروف المقطعة:

أركب الحروف التالية للحصول على كلمات صحيحة ثم

أقرأها:

مَ ف ا ص ر لُ	تَ غ ل ي فِ	خُ فَّ اشُّ
.....	.....	.....
وُق و فُ	ف ا ط مَ ةُ	فُ ل فُ لُ
.....	.....	.....
نُ ف و رُ	حَ ف ي فُ	فُ ر ش ا ةُ
.....	.....	.....

# تمارين الحرف

هيا تدرّب على تحليل الكلمات إلى حروف و مقاطع:

اقرأ الكلمات التالية ثم احللها إلى حروف و مقاطع:

فَرِيدٌ ..... / ..... / .....	مَفَارِشٌ ..... / ..... / .....	فَرَسٌ ..... / ..... / .....
طَفِيفٌ ..... / ..... / .....	تِلْفَازٌ ..... / ..... / .....	مِفْتَاحٌ ..... / ..... / .....
صَفِيرٌ ..... / ..... / .....	مَصْفُوفٌ ..... / ..... / .....	فُصُولٌ ..... / ..... / .....
فُنُونٌ ..... / ..... / .....	أَصْفَرٌ ..... / ..... / .....	نَافِذٌ ..... / ..... / .....

# تمارين الحرف

هيا تدرّب على التعبير و الطلاقة اللغوية:  
أعبر عن الصور التالية بكلمة أو جملة قصيرة:

<p>.....</p> <p>.....</p>	
<p>.....</p> <p>.....</p>	
<p>.....</p> <p>.....</p>	

أكتب أكبر عدد من الكلمات التي يتوسطها حرف ف: