

تم تحميل هذا الملف من موقع المناهج البحرينية



مذكرة و ملزمة العلوم

موقع المناهج ← المناهج البحرينية ← الصف الأول ← علوم ← الفصل الأول ← مذكرات وبنوك ← الملف

تاريخ إضافة الملف على موقع المناهج: 2024-12-26 17:58:39

ملفات اكتب للمعلم اكتب للطالب | اختبارات الكترونية | اختبارات | حلول | عروض بوربوينت | أوراق عمل
منهج انجليزي | ملخصات و تقارير | مذكرات و بنوك | الامتحان النهائي للمدرس

المزيد من مادة
علوم:

التواصل الاجتماعي بحسب الصف الأول



صفحة المناهج
البحرينية على
فيسبوك

الرياضيات

اللغة الانجليزية

اللغة العربية

التربية الاسلامية

المواد على تلغرام

المزيد من الملفات بحسب الصف الأول والمادة علوم في الفصل الأول

ملزمة العلوم	1
أسئلة وإجابات كتاب الطالب حل الكتاب	2
مذكرة و كراسة العلوم	3
اختبار العلوم الثالث	4
مراجعة اختبار العلوم	5

الفصل السادس

المحافظة على الأرض

الدرس الأول
موارد الأرض

الدرس الثاني
المحافظة على موارد الأرض



(موارد الأرض)

اليوم: _____ التاريخ: ____ / ____ / ____ م

الكفاية : يميز الخصائص الأساسية للبيئة الطبيعية.

• السؤال الأول:

أبحث عن الكلمتان الصحيحتان لإكمال العبارات التالية وأكتبها على النقط:

- تنقسم موارد الأرض إلى قسمين وهما:

الحية

الغير حية

الطائرة

❖ الموارد

❖ الموارد

• السؤال الثاني :

أصل بخط بين الموارد الحية (الحيوانات, النباتات) واستخداماتها :



الحيوانات



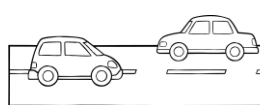

النباتات



• السؤال الثالث :

أصنف صور الأشياء التالية في الجدول بحسب المورد الغير حي المناسب لها (التربة, الصخور) فيما يلي:

الصخور	التربة (الطين)

	2		1
	4		3

(موارد الأرض)

ملخص الدرس

هي الأشياء التي نحصل عليها من الأرض ونستخدمها، وتنقسم إلى موارد حية وموارد غير حية.

الموارد الطبيعية:

أمثلة على الموارد الحية: (الحيوانات, النباتات).

النباتات:

الرطب
والحصير
والسلال

النخلة



الخشب:
الكرسي
والطاولة

ساق
الشجرة



الحيوانات:

الحليب
ومشتقاته

البقرة



الصوف
والسجاد

الخروف



أمثلة على الموارد الغير حية: (الصخور, التربة, الماء, الهواء).

الصخور:

رضف
الطرق وبناء
البيوت

الصخور



التربة:

تنمو النباتات في التربة, يأكل الإنسان
النباتات, ويتغذى عليها كثير من
الحيوانات.

الفخار
والأطباق.

الطين



(المحافظة على موارد الأرض)

التاريخ: ___ / ___ / ___ م

اليوم:

الكفاية : يميز الخصائص الأساسية للبيئة الطبيعية.

• السؤال الأول:

أضع ○ حول الصورة التي تدل على التلوث.



• السؤال الثاني :

ألون الإجابة الصحيحة فيما يأتي:

□ أحافظ على موارد البيئة الطبيعية بعدة طرق :

✓ أقلل من استخدام الماء والكهرباء وهذا يعني :

الاستخدام

الاسراف

الترشيد

✓ أصنع أشياء جديدة من أشياء قديمة وهذا يعني:

الاستخدام

الاسراف

الترشيد

✓ عندما أستعمل الأشياء مرة أخرى هذا يعني :

تدوير

إعادة
استخدام

إتلاف

أمرح وأتعلم



(المحافظة على موارد الأرض)

ملخص الدرس

أهمية الماء والهواء: النباتات والحيوانات بحاجة إلى الماء لكي تعيش وتنمو، وأيضاً بحاجة للهواء لكي تتنفس وتعيش.

أمثلة على استخدامات

الماء



غسل الأسنان




شرب الماء



طهو الطعام



الوضوء



الترفيه



السباحة

والتنقل

التلوث: وجود أشياء ضارة مثل النفايات في اليابسة أو الماء أو الهواء، وتسبب الأمراض للإنسان والمخلوقات الحية الأخرى.



الهواء



الماء



اليابسة

طرق المحافظة على الموارد:

التدوير	الترشيد	إعادة الاستخدام
صنع شيء جديد باستخدام شيء قديم.	التقليل من استخدام الشيء.	استخدام الأشياء مرة أخرى بطريقة جديدة.