

تم تحميل هذا الملف من موقع المناهج البحرينية



* للحصول على أوراق عمل لجميع الصفوف وجميع المواد اضغط هنا

<https://almanahj.com/bh>

* للحصول على أوراق عمل لجميع مواد الصف الأول اضغط هنا

<https://almanahj.com/bh/1>

* للحصول على جميع أوراق الصف الأول في مادة لغة عربية ولجميع الفصول, اضغط هنا

<https://almanahj.com/bh/1arabic>

* للحصول على أوراق عمل لجميع مواد الصف الأول في مادة لغة عربية الخاصة بـ الفصل الأول اضغط هنا

<https://almanahj.com/bh/1arabic1>

* لتحميل كتب جميع المواد في جميع الفصول للـ الصف الأول اضغط هنا

<https://almanahj.com/bh/grade1>

* لتحميل جميع ملفات المدرس مدرسة اليرموك الإبتدائية للبنين اضغط هنا

[almanahjbhbot/me.t//:https](https://t.me/almanahjbhbot)

للتحدث إلى بوت على تلغرام: اضغط هنا

مملكة البحرين
وزارة التربية والتعليم
مدرسة اليرموك الابتدائية للبنين

الحروف الألفبائية

(غ)

الاسم :

الصف : ١ /

ملاحظات المعلم :

.....


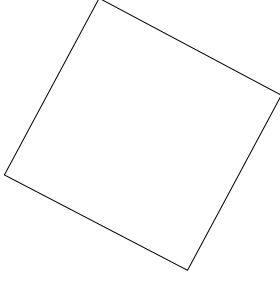
تعليق ولي الأمر :

.....


لون الصور التي يحتوي اسمها حرف (غ) :



لون :



ألون وأكتب :




غَزَالٌ

غَزَالٌ

<p>.....</p>	<p>.....</p>
<p>.....</p>	<p>.....</p>


أصل الحرف بالصورة المحتوية عليه وألوان :




بَيْغَاء



عُيُومٌ




حِصَانٌ



سَيَّارَةٌ

ضع دائرة حول الحرف (غ) في الكلمات التالية :

غَرَامُ	غَنِي	نَعَم	غُرَابُ
غَزَالُ	نَعَمٌ	غَلِيَانُ	لَدَغٌ
غَرِيبُ	غَفْوَةٌ	غِبَارُ	غَسَلٌ
غِنَاءٌ	غِذَاءٌ	غُصْنٌ	رَغِبٌ
مُغْلَقٌ	مَبْلَغٌ	مَغْرَبٌ	غَدَرٌ
فَرَاغٌ	غَرِيقٌ	غَرَسٌ	غَرِيبٌ



أكمل الكلمات التالية بحرف (غ) حسب موقعه :

رَابٌ.....	نَم.....	نِي.....	رَامٌ.....
لَدَّ.....	لَيَانٌ.....	نَم.....	زَالٌ.....
سَلَّ.....	بَارٌ.....	فَوَّةٌ.....	رِيْبٌ.....
رَبَّ.....	صَنُ.....	ذَاءٌ.....	نَاءٌ.....
دَرَّ.....	مَرَبٌ.....	مَبَلٌ.....	مَلَقٌ.....
رِيْبٌ.....	رَسَ.....	رِيْقٌ.....	فَرَا.....



أصل الحرف (غ) مع الحركة بالكلمة التي يوجد فيها (بالمسطرة) :

غ

غ

غ

غُرَابٌ

غَرِيبٌ

مَبْلَغٌ

غِذَاءٌ

غِنَاءٌ

غَرْدٌ

غَسَّانٌ

غَرِقٌ

أكمل الكلمات التالية بحرف (غ) مع حركته :


غُ	غِ	غَ
.....رَابُبَارُرَسَ
.....صُونُذَاءُ	جَ.....رُ
.....يَوْمُرَاءُسَلَّ
.....رورُ	ال.....طاءُلُةُ
.....مبَلَّنَاءُبَلَّ



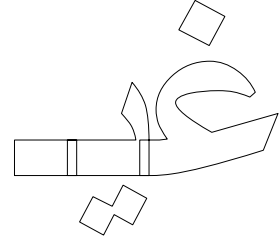
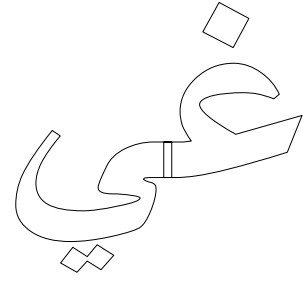
ألون وأقرأ وأكتب :



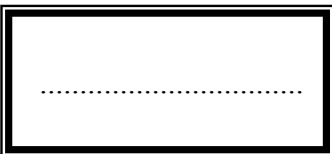
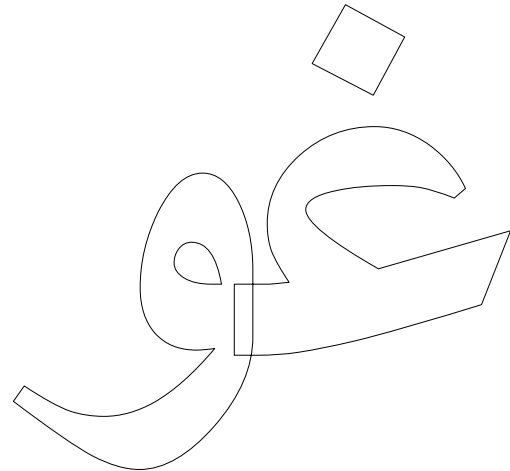
غانم



صغير



خوزي




ضع دائرة حول (غا) في الكلمات التالية :

غَامِضٌ	غَازِي	غَانِمٌ
صِغَارٌ	طُغَاةٌ	غَازٌ
الغَارُ	غَامِرٌ	غَاضِبٌ
غَامِزٌ	غَاصِبٌ	غَادَةٌ
الغَابَةُ	غَالِي	غَائِبٌ
غَافِلٌ	غَاصٌ	غَادِرٌ




أكتب (غا) في الكلمات التالية :

مِضْ.....	زِي.....	نِمْ.....
صِرْ.....	طُة.....	زُ.....
الرِ.....	مِرْ.....	ضِبْ.....
مِرْ.....	صِبْ.....	دِة.....
الرِبة.....	لِي.....	ئِبْ.....
فِلْ.....	صَ.....	دَر.....



No longer sad or blue.



No longer sad or blue.

ضع دائرة حول (غي) في الكلمات التالية :

مَغِيبٌ	طاغِي	صَغِيرٌ
غِيْلَةٌ	صاغِي	غَيْرَةٌ
يَطْفِي	يَغِيبُ	رَغِيفٌ
يُنَاغِي	رَغِيْبَةٌ	رَغِيدٌ
ضَغِينَةٌ	نَغِيبٌ	باغِي




Draw a balloon over the Teletubbies.



Draw a balloon over the Teletubbies.

أكتب (غي) في الكلمات التالية :

صَـرُّ	طَا.....	مَـبُّ
رَـرَةٌ	صَا.....	لَـلَّةٌ
رَـفُّ	يَـبُّ	يَطُّ.....
رَـدُّ	رَـبَّةٌ	يُنَا.....
بَا.....	نَـبُّ	ضَـنَّةٌ



ضع دائرة حول (غو) في الكلمات التالية :

غوزي	رَغوبُ	تُغورُ
غوريلا	مَغولُ	غولُ
مَنغوليا	ضُغوطُ	يَغوصُ
غولفُ	مَنغولي	مَضغوطُ
يَغورُ	مَرغوبُ	شُغوفُ




أكتب (غو) في الكلمات التالية :

زِي.....	رَبُّ.....	ثُرُّ.....
رِيلا.....	مَلُّ.....	لُ.....
مَنَّا..... ليا	ضَطُّ.....	يَصُّ.....
لَفُّ.....	مَنَّا..... لي	مَضَطُّ.....
يَرُّ.....	مَرَّبُّ.....	شَفُّ.....


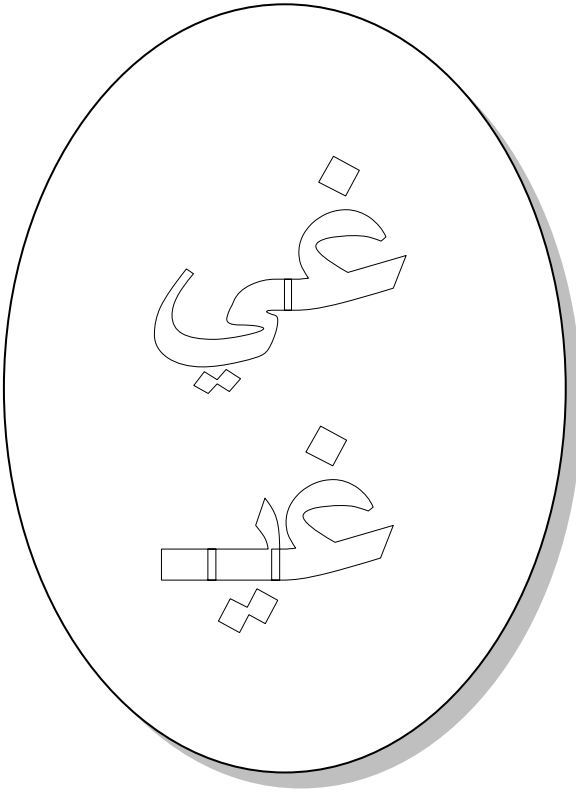


ألون وأقرأ وأقارن :

خا




ع



ع

خو



ع

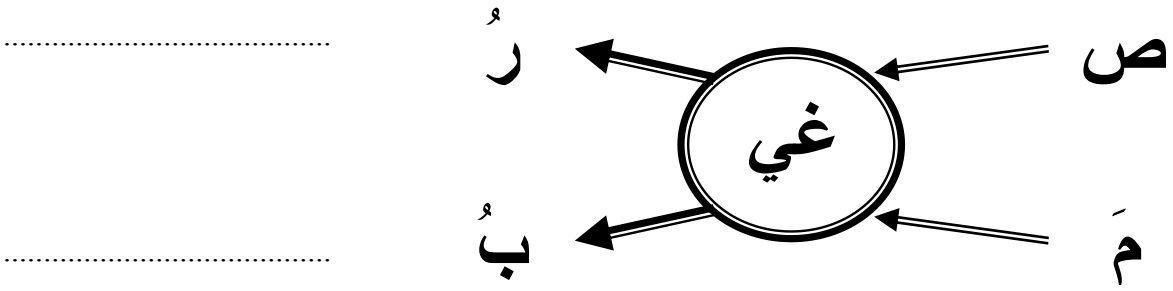
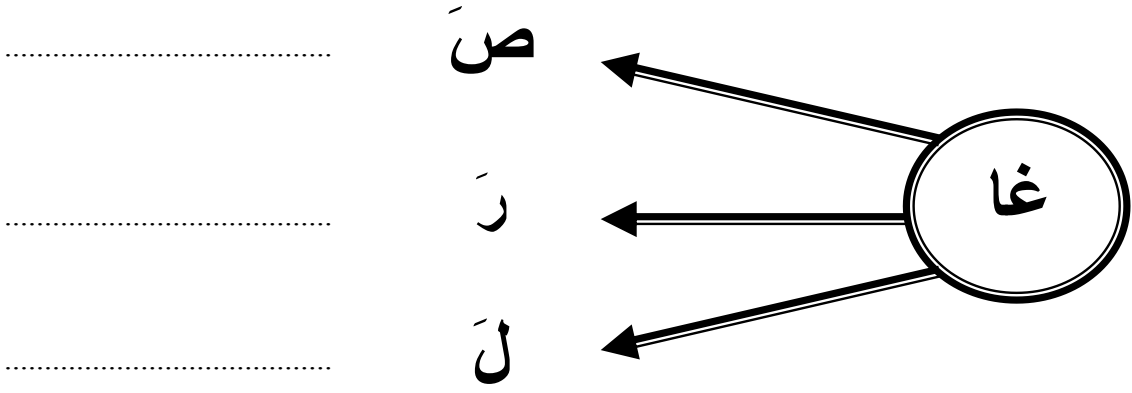
أكتب كلمات تحتوي على الحرف (غ) بالحركات :

.....
.....
.....

أكتب كلمات تحتوي على الحرف (غ) بالمدود :

.....
.....
.....

أصل وأكتب :



أركب وأكتب :

.....	رُ	غو	ثُ
-------	----	----	----

.....	صا	غي
-------	----	----

.....	فُ	غي	رَ
-------	----	----	----

.....	غا	لي
-------	----	----

.....	لُ	فَ	غا
-------	----	----	----

.....	غا	زي
-------	----	----

