

تم تحميل هذا الملف من موقع المناهج البحرينية



* للحصول على أوراق عمل لجميع الصفوف وجميع المواد اضغط هنا

<https://almanahj.com/bh>

* للحصول على أوراق عمل لجميع مواد الصف الأول اضغط هنا

<https://almanahj.com/bh/1>

* للحصول على جميع أوراق الصف الأول في مادة لغة انجليزية ولجميع الفصول, اضغط هنا

<https://almanahj.com/bh/1english>

* للحصول على أوراق عمل لجميع مواد الصف الأول في مادة لغة انجليزية الخاصة بـ الفصل الثاني اضغط هنا

<https://almanahj.com/bh/1english2>

* لتحميل كتب جميع المواد في جميع الفصول للـ الصف الأول اضغط هنا

<https://almanahj.com/bh/grade1>

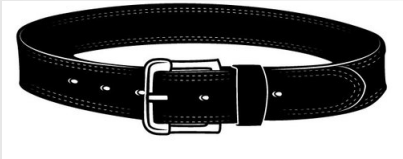
[almanahjbhbot/me.t//:https](https://t.me/almanahjbhbot)

للتحدث إلى بوت على تلغرام: اضغط هنا



1- Look and write.

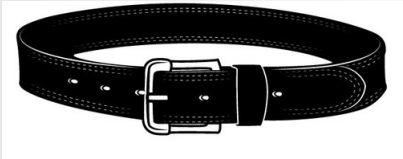
jumper – shirt – jacket – hat - belt





1- Look and write.

jumper – shirt – jacket – hat - belt



belt



jumper



jacket




hat



shirt




2- Read and match.





I've got a
shirt.



2- Read and match.



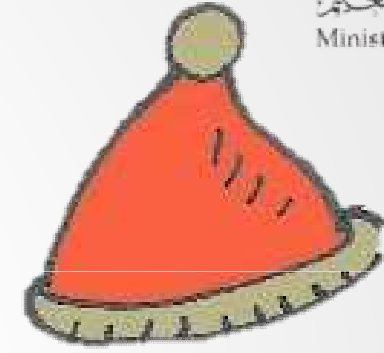

I've got a
belt.






2- Read and match.

I've got a hat.



2- Read and match.



I've got a jacket.



2- Look and choose.



jumper – shirt – jacket – hat - belt



1. I've got a shirt.



2. I've got a jacket.







3- Read and match.

W mbrella

Xoman

V iolin

U Fo....



The diagram shows four colored circles on the left containing the letters W (purple), X (blue), V (teal), and U (green). Lines connect these letters to images on the right: W connects to an orange umbrella, X connects to a purple silhouette of a woman, V connects to a black violin, and U connects to a brown silhouette of a fox. The text labels are: '..... mbrella' next to the umbrella, '.....oman' next to the woman, '..... iolin' next to the violin, and 'Fo....' next to the fox.