

تم تحميل هذا الملف من موقع المناهج البحرينية



* للحصول على أوراق عمل لجميع الصفوف وجميع المواد اضغط هنا

<https://almanahj.com/bh>

* للحصول على أوراق عمل لجميع مواد الصف الأول اضغط هنا

<https://almanahj.com/bh/1>

* للحصول على جميع أوراق الصف الأول في مادة لغة عربية ولجميع الفصول, اضغط هنا

<https://almanahj.com/bh/1arabic>

* للحصول على أوراق عمل لجميع مواد الصف الأول في مادة لغة عربية الخاصة بـ الفصل الأول اضغط هنا

<https://almanahj.com/bh/1arabic1>

* لتحميل كتب جميع المواد في جميع الفصول للـ الصف الأول اضغط هنا

<https://almanahj.com/bh/grade1>

* لتحميل جميع ملفات المدرس ملاك البحر اضغط هنا

[almanahjbhbot/me.t//:https](https://t.me/almanahjbhbot)

للتحدث إلى بوت على تلغرام: اضغط هنا

في المَطْبَخِ

الدرس الثاني



ملاك البحر

القِسْمُ الْأَوَّلُ



1 لون الادوات ، ثم اكتب اين توجد هذه الادوات:




2

أمي في

ملاك البحر

3

لون الصورة ثم ضع دائرة على الرقم الصحيح مناسب للصورة.



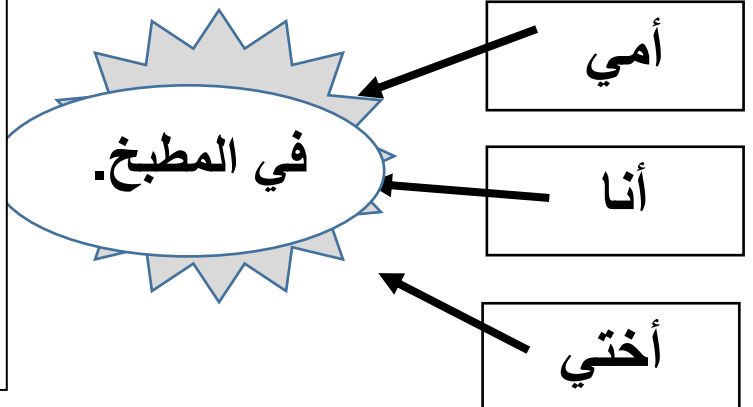
- 1- أبي في الحديقة
- 2- أبي في المطبخ .
- 3- أبي في غرفة النوم.

- 1- أمي في المطبخ.
- 2- أبي في المطبخ .
- 3- قط في المطبخ.

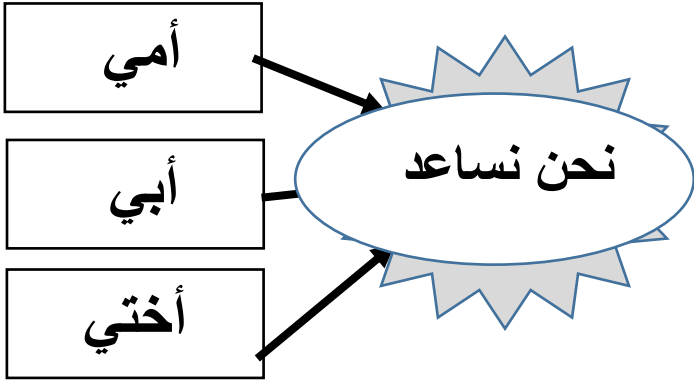
4

كون جملا نت الكلمات المعطاه لك :

- 1- أمي
- 2- أنا
- 3-



ملاك البحر



1- نحن نساعد

2- نحن

3-

أكتب الكلمة المناسبة في المكان المناسب من الجملة .


نحن

أمي

أبي

أختي

أنا



1- نساعد أمي .



2- أمل .




3- حمد


ملاك البحر



4- مريم .



5- عامر .



7 أكمّل الجمل التالية :-

أمي في المطبخ .

مريم في المطبخ


أمل

حمد

عامر

أبي

ملاك البحر



((في - أمي - المطبخ))

.....

((نساعد - أمي - نحن))

.....

((نساعد - أبي - نحن))

.....

((المطبخ - أبي - في))

.....

((المطبخ - أمل - في))

.....



أحلل الجمل التالية إلى كلمات :-

9



أمي في المطبخ.

--	--	--	--


نحن نساعد أمي .



--	--	--	--

10 تكون من الكلمات التالية إلى جملا :-

10



أمي المطبخ نحن
نساعد في أبي حمد
مريم عامر أمل

ملاك البحر

1- أبي في المطبخ.

2-

3-

4-

في المَطْبَخِ

الدرس الثاني

القسم الثاني .

1 أَقْرَأُ :

شُكْرًا يَا أُمِّي، الطَّعَامُ لَذِيذٌ.

شُكْرًا يَا أُمِّي، الطَّعَامُ لَذِيذٌ.


الْحَمْدُ لِلَّهِ .

شُكْرًا لِلَّهِ .

ملاك البحر


اكتب الكلمة المناسبة لجمله التالية .

2



شكراً يا أمي ، لذيذ

شكراً يا..... ، الطعام لذيذ.



..... لله



..... الحمد



صل الكلمة المناسبة للصورة .

3



شكراً



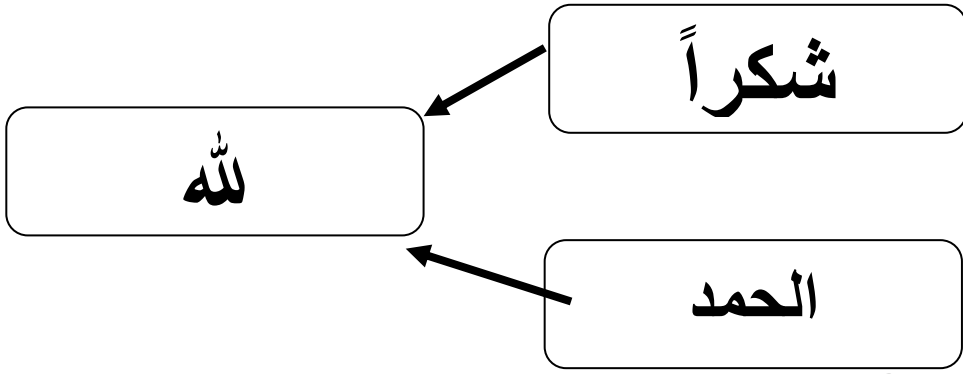
الحمد لله



ملاك البحر

ركب الكلمات لتصبح جملة مفيدة .

4



.....



.....

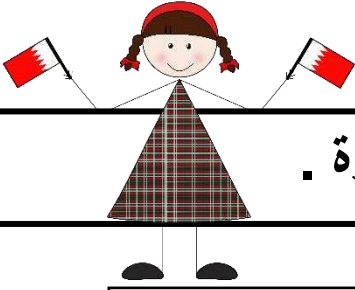
أحلل الجمل التالية إلى كلمات كما في المثال

5

شكراً يا أمي ، الطعام لذيذ .

--	--	--	--	--	--	--

ملاك البحر



انسخ جمل الدرس (في المطبخ) مرة .

6

أمي في المطبخ .

1

نحن نساعد أمي .

2

شكراً يا أمي ، الطعام لذيذ .

3

ملاك البحر

اكتب الكلمات الجديدة من الدرس (في المَطْبَخِ) .
ثم احفظها للأملء.

المَطْبَخِ

في

نَحْنُ

نُسَاعِدُ

شُكْرًا

شُكْرَ اللَّهِ

الطَّعَامُ



لَذِيذٌ

الحمد لله

ملاك البحر

اكتب ما يملئ عليّ :

12



ملاك البحر